



ΕΛΛΗΝΙΚΗ ΔΗΜΟΚΡΑΤΙΑ
ΥΠΟΥΡΓΕΙΟ ΕΘΝΙΚΗΣ ΟΙΚΟΝΟΜΙΑΣ
ΚΑΙ ΟΙΚΟΝΟΜΙΚΩΝ

ΓΕΝΙΚΗ ΓΡΑΜΜΑΤΕΙΑ ΠΡΟΓΡΑΜΜΑΤΟΣ ΔΗΜΟΣΙΩΝ
ΕΠΕΝΔΥΣΕΩΝ ΚΑΙ ΕΘΝΙΚΟΥ ΠΡΟΓΡΑΜΜΑΤΟΣ
ΑΝΑΠΤΥΞΗΣ
ΓΕΝΙΚΗ ΔΙΕΥΘΥΝΣΗ ΔΗΜΟΣΙΩΝ ΕΠΕΝΔΥΣΕΩΝ
ΔΙΕΥΘΥΝΣΗ ΔΙΑΧΕΙΡΙΣΗΣ ΕΘΝΙΚΟΥ ΠΡΟΓΡΑΜΜΑΤΟΣ
ΔΗΜΟΣΙΩΝ ΕΠΕΝΔΥΣΕΩΝ

**ΕΝΔΙΑΜΕΣΗ ΕΚΘΕΣΗ ΠΡΟΟΔΟΥ ΥΛΟΠΟΙΗΣΗΣ ΕΘΝΙΚΟΥ
ΠΡΟΓΡΑΜΜΑΤΟΣ ΑΝΑΠΤΥΞΗΣ (ΕΠΑ) 2021-2025**

ΔΕΚΕΜΒΡΙΟΣ 2024

1. Περιεχόμενα	
1. Περιεχόμενα.....	0
2. Συνοτομογραφίες.....	0
3. Συνοπτική Παρουσίαση ΕΠΑ 2021-2025.....	1
4. Αναπτυξιακοί Στόχοι ΕΠΑ και Άξονες Προτεραιότητας	3
4.1. Έξυπνη ανάπτυξη	4
4.2. Πράσινη Ανάπτυξη.....	7
4.3. Κοινωνική Ανάπτυξη	9
4.4. Ανάπτυξη Υποδομών.....	12
4.5. Εξωστρέφεια	14
4.6. Διοικητική Υποστήριξη και Τεχνική Βοήθεια.....	16
5. Τομεακά και Περιφερειακά Προγράμματα Ανάπτυξης.....	17
6. Μεθοδολογία Εκπόνησης Ενδιάμεσης Έκθεσης Προόδου Υλοποίησης ΕΠΑ 2021-2025.....	18
6.1. Κρίσιμοι Παράγοντες Επιτυχίας για την Εκπόνηση της Ενδιάμεσης Έκθεσης Προόδου Υλοποίησης ΕΠΑ 2021-2025.....	18
6.2. Οργάνωση Επιμέρους Φάσεων	19
7. Πρόοδος Υλοποίησης ΤΠΑ και ΠΠΑ	22
7.1. ΤΠΑ Υπουργείου Αγροτικής Ανάπτυξης και Τροφίμων	22
7.2. ΤΠΑ Υπουργείου Ανάπτυξης	26
7.3. ΤΠΑ Υπουργείου Δικαιοσύνης	32
7.4. ΤΠΑ Υπουργείο Εθνικής Άμυνας.....	36
7.5. ΤΠΑ Υπουργείο Εξωτερικών.....	42
7.6. ΤΠΑ Υπουργείο Εργασίας και Κοινωνικής Ασφάλισης	46
7.7. ΤΠΑ Υπουργείο Εσωτερικών	50
7.8. ΤΠΑ Υπουργείο Μετανάστευσης και Ασύλου.....	57
7.9. ΤΠΑ Υπουργείο Ναυτιλίας και Νησιωτικής Πολιτικής.....	62
7.10. ΤΠΑ Υπουργείο Εθνικής Οικονομίας και Οικονομικών	69
1.1. ΤΠΑ Υπουργείο Παιδείας, Θρησκευμάτων και Αθλητισμού	73
1.2. ΤΠΑ Υπουργείο Περιβάλλοντος και Ενέργειας.....	80
1.3. ΤΠΑ Υπουργείου Πολιτισμού	84
1.4. ΤΠΑ Υπουργείο Προστασίας του Πολίτη	89
1.5. ΤΠΑ Υπουργείου Υγείας	92
1.6. ΤΠΑ Υπουργείου Τουρισμού.....	97
1.7. ΤΠΑ Υπουργείου Υποδομών και Μεταφορών	101

1.8.	ΤΠΑ Υπουργείο Ψηφιακής Διακυβέρνησης.....	109
1.9.	ΤΠΑ Υπουργείο Κλιματικής Κρίσης και Πολιτικής Προστασίας.....	112
1.10.	ΠΠΑ Ανατολικής Μακεδονίας και Θράκης	116
1.11.	ΠΠΑ Αττικής	122
1.12.	ΠΠΑ Βορείου Αιγαίου	129
1.13.	ΠΠΑ Δυτικής Ελλάδας.....	134
1.14.	ΠΠΑ Δυτικής Μακεδονίας.....	140
1.15.	ΠΠΑ Ηπείρου	145
1.16.	ΠΠΑ Θεσσαλίας.....	148
1.17.	ΠΠΑ Ιονίων Νήσων	153
1.18.	ΠΠΑ Κεντρικής Μακεδονίας	157
1.19.	ΠΠΑ Κρήτης.....	162
1.20.	ΠΠΑ Νοτίου Αιγαίου	171
1.21.	ΠΠΑ Πελοποννήσου.....	174
1.22.	ΠΠΑ Στερεάς Ελλάδας.....	180
2.	Πρόοδος Υλοποίησης ΕΠΑ 2021-2025	186
2.1.	Οικονομικά Αποτελέσματα.....	186
2.2.	Αποτελέσματα Δεικτών.....	189
3.	Προβλήματα, Αποκλίσεις και Μέτρα Αντιμετώπισης.....	189
4.	Πρόοδος Υλοποίησης Έργων Στρατηγικής Σημασίας ή Μεγάλου προϋπολογισμού 190	
5.	Συμπεράσματα	191
6.	Παραρτήματα.....	193
	Παράρτημα Ι – Αναπτυξιακοί Στόχοι.....	193
	Παράρτημα ΙΙ – Αναλυτικά Οικονομικά Στοιχεία ΕΠΑ 2021-2025	197
	Παράρτημα ΙΙΙ - Πρόοδος Υλοποίησης ΕΠΑ 2021-2025 ανά Άξονα Προτεραιότητας.....	245

1.1. Περιεχόμενα Διαγραμμάτων

Διάγραμμα 1 Διαγραμματική απεικόνιση οικονομικών στοιχείων υλοποίησης ΤΠΑ Υπ. Αγροτικής Ανάπτυξης και Τροφίμων ανά ΑΣ	23
Διάγραμμα 2 Διαγραμματική απεικόνιση οικονομικών στοιχείων υλοποίησης ΤΠΑ Υπ. Αγροτικής Ανάπτυξης και Τροφίμων.....	24
Διάγραμμα 3 Διαγραμματική απεικόνιση οικονομικών στοιχείων υλοποίησης ΤΠΑ Υπ. Ανάπτυξης ανά ΑΣ	28
Διάγραμμα 4 Διαγραμματική απεικόνιση οικονομικών στοιχείων υλοποίησης ΤΠΑ Υπ. Ανάπτυξης	29
Διάγραμμα 5 Διαγραμματική απεικόνιση οικονομικών στοιχείων υλοποίησης ΤΠΑ Δικαιοσύνης ανά ΑΣ	34
Διάγραμμα 6 Διαγραμματική απεικόνιση οικονομικών στοιχείων υλοποίησης ΤΠΑ Υπ. Δικαιοσύνης	35
Διάγραμμα 7 Διαγραμματική απεικόνιση οικονομικών στοιχείων υλοποίησης ΤΠΑ Υπ. Εθνικής Άμυνας ανά ΑΣ.....	38
Διάγραμμα 8 Διαγραμματική απεικόνιση οικονομικών στοιχείων υλοποίησης ΤΠΑ Υπ. Εθνικής Άμυνας	39
Διάγραμμα 9 Διαγραμματική απεικόνιση οικονομικών στοιχείων υλοποίησης ΤΠΑ Υπ. Εξωτερικών ανά ΑΣ.....	44
Διάγραμμα 10 Διαγραμματική απεικόνιση οικονομικών στοιχείων υλοποίησης ΤΠΑ Υπ. Εξωτερικών.....	45
Διάγραμμα 11 Διαγραμματική απεικόνιση οικονομικών στοιχείων υλοποίησης ΤΠΑ Υπ. Εργασίας και Κοινωνικής Ασφάλισης ανά ΑΣ	48
Διάγραμμα 12 Διαγραμματική απεικόνιση οικονομικών στοιχείων υλοποίησης ΤΠΑ Υπ. Εργασίας και Κοινωνικής Ασφάλισης	49
Διάγραμμα 13 Διαγραμματική απεικόνιση οικονομικών στοιχείων υλοποίησης ΤΠΑ Υπ. Εσωτερικών ανά ΑΣ.....	52
Διάγραμμα 14 Διαγραμματική απεικόνιση οικονομικών στοιχείων υλοποίησης ΤΠΑ Υπ. Εσωτερικών	53
Διάγραμμα 15 Διαγραμματική απεικόνιση οικονομικών στοιχείων υλοποίησης ΤΠΑ Υπ. Μετανάστευσης και Ασύλου	59
Διάγραμμα 16 Διαγραμματική απεικόνιση οικονομικών στοιχείων υλοποίησης ΤΠΑ Υπ. Μετανάστευσης και Ασύλου.....	60
Διάγραμμα 17 Διαγραμματική απεικόνιση οικονομικών στοιχείων υλοποίησης ΤΠΑ Υπ. Ναυτιλίας και Νησιωτικής Πολιτικής ανά ΑΣ.....	63
Διάγραμμα 18 Διαγραμματική απεικόνιση οικονομικών στοιχείων υλοποίησης ΤΠΑ Υπ. Ναυτιλίας και Νησιωτικής Πολιτικής.....	64
Διάγραμμα 19 Διαγραμματική απεικόνιση οικονομικών στοιχείων υλοποίησης ΤΠΑ Υπ. Εθνικής Οικονομίας και Οικονομικών ανά ΑΣ	71
Διάγραμμα 20 Διαγραμματική απεικόνιση οικονομικών στοιχείων υλοποίησης ΤΠΑ Υπ. Εθνικής Οικονομίας και Οικονομικών.....	72

Διάγραμμα 21 Διαγραμματική απεικόνιση οικονομικών στοιχείων υλοποίησης ΤΠΑ Υπ. Παιδείας, Θρησκευμάτων και Αθλητισμού ανά ΑΣ	75
Διάγραμμα 22 Διαγραμματική απεικόνιση οικονομικών στοιχείων υλοποίησης ΤΠΑ Υπ. Παιδείας, Θρησκευμάτων και Αθλητισμού	76
Διάγραμμα 23 Διαγραμματική απεικόνιση οικονομικών στοιχείων υλοποίησης ΤΠΑ Υπ. Περιβάλλοντος και Ενέργειας ανά ΑΣ.....	81
Διάγραμμα 24 Διαγραμματική απεικόνιση οικονομικών στοιχείων υλοποίησης ΤΠΑ Υπ. Περιβάλλοντος και Ενέργειας	82
Διάγραμμα 25 Διαγραμματική απεικόνιση οικονομικών στοιχείων υλοποίησης ΤΠΑ Υπ. Πολιτισμού ανά ΑΣ.....	86
Διάγραμμα 26 Διαγραμματική απεικόνιση οικονομικών στοιχείων υλοποίησης ΤΠΑ Υπ. Πολιτισμού	87
Διάγραμμα 27 Διαγραμματική απεικόνιση οικονομικών στοιχείων υλοποίησης ΤΠΑ Υπ. Προστασίας του Πολίτη ανά ΑΣ	90
Διάγραμμα 28 Διαγραμματική απεικόνιση οικονομικών στοιχείων υλοποίησης ΤΠΑ Υπ. Προστασίας του Πολίτη	91
Διάγραμμα 29 Διαγραμματική απεικόνιση οικονομικών στοιχείων υλοποίησης ΤΠΑ Υπ. Υγείας ανά ΑΣ.....	94
Διάγραμμα 30 Διαγραμματική απεικόνιση οικονομικών στοιχείων υλοποίησης ΤΠΑ Υπ. Υγείας	95
Διάγραμμα 31 Διαγραμματική απεικόνιση οικονομικών στοιχείων υλοποίησης ΤΠΑ Υπ. Τουρισμού ανά ΑΣ.....	99
Διάγραμμα 32 Διαγραμματική απεικόνιση οικονομικών στοιχείων υλοποίησης ΤΠΑ Υπ. Τουρισμού	100
Διάγραμμα 33 Διαγραμματική απεικόνιση οικονομικών στοιχείων υλοποίησης ΤΠΑ Υπ. Υποδομών και Μεταφορών ανά ΑΣ	103
Διάγραμμα 34 Διαγραμματική απεικόνιση οικονομικών στοιχείων υλοποίησης ΤΠΑ Υπ. Υποδομών και Μεταφορών	104
Διάγραμμα 35 Διαγραμματική απεικόνιση οικονομικών στοιχείων υλοποίησης ΤΠΑ Υπ. Ψηφιακής Διακυβέρνησης ανά ΑΣ.....	110
Διάγραμμα 36 Διαγραμματική απεικόνιση οικονομικών στοιχείων υλοποίησης ΤΠΑ Υπ. Ψηφιακής Διακυβέρνησης.....	111
Διάγραμμα 37 Διαγραμματική απεικόνιση οικονομικών στοιχείων υλοποίησης ΤΠΑ Υπ. Κλιματικής Κρίσης και Πολιτικής Προστασίας ανά ΑΣ.....	114
Διάγραμμα 38 Διαγραμματική απεικόνιση οικονομικών στοιχείων υλοποίησης ΤΠΑ Υπ. Κλιματικής Κρίσης και Πολιτικής Προστασίας.....	115
Διάγραμμα 39 Διαγραμματική απεικόνιση οικονομικών στοιχείων υλοποίησης ΠΠΑ Ανατολικής Μακεδονίας και Θράκης ανά ΑΣ.	118
Διάγραμμα 40 Διαγραμματική απεικόνιση οικονομικών στοιχείων υλοποίησης ΠΠΑ Ανατολικής Μακεδονίας και Θράκης.....	119
Διάγραμμα 41 Διαγραμματική απεικόνιση οικονομικών στοιχείων υλοποίησης ΠΠΑ Αττικής ανά ΑΣ.....	123

Διάγραμμα 42 Διαγραμματική απεικόνιση οικονομικών στοιχείων υλοποίησης ΠΠΑ Αττικής	124
Διάγραμμα 43 Διαγραμματική απεικόνιση οικονομικών στοιχείων υλοποίησης ΠΠΑ Βορείου Αιγαίου ανά ΑΣ	130
Διάγραμμα 44 Διαγραμματική απεικόνιση οικονομικών στοιχείων υλοποίησης ΠΠΑ Βορείου Αιγαίου	131
Διάγραμμα 45 Διαγραμματική απεικόνιση οικονομικών στοιχείων υλοποίησης ΠΠΑ Δυτικής Ελλάδας ανά ΑΣ	135
Διάγραμμα 46 Διαγραμματική απεικόνιση οικονομικών στοιχείων υλοποίησης ΠΠΑ Δυτικής Ελλάδας	136
Διάγραμμα 47 Διαγραμματική απεικόνιση οικονομικών στοιχείων υλοποίησης ΠΠΑ Δυτικής Μακεδονίας ανά ΑΣ	141
Διάγραμμα 48 Διαγραμματική απεικόνιση οικονομικών στοιχείων υλοποίησης ΠΠΑ Δυτικής Μακεδονίας	142
Διάγραμμα 49 Διαγραμματική απεικόνιση οικονομικών στοιχείων υλοποίησης ΠΠΑ Ηπείρου ανά ΑΣ	146
Διάγραμμα 50 Διαγραμματική απεικόνιση οικονομικών στοιχείων υλοποίησης ΠΠΑ Ηπείρου	147
Διάγραμμα 51 Διαγραμματική απεικόνιση οικονομικών στοιχείων υλοποίησης ΠΠΑ Θεσσαλίας ανά ΑΣ	149
Διάγραμμα 52 Διαγραμματική απεικόνιση οικονομικών στοιχείων υλοποίησης ΠΠΑ Θεσσαλίας	150
Διάγραμμα 53 Διαγραμματική απεικόνιση οικονομικών στοιχείων υλοποίησης ΠΠΑ Ιονίων Νήσων ανά ΑΣ	155
Διάγραμμα 54 Διαγραμματική απεικόνιση οικονομικών στοιχείων υλοποίησης ΠΠΑ Ιονίων Νήσων	156
Διάγραμμα 55 Διαγραμματική απεικόνιση οικονομικών στοιχείων υλοποίησης ΠΠΑ Κεντρικής Μακεδονίας	159
Διάγραμμα 56 Διαγραμματική απεικόνιση οικονομικών στοιχείων υλοποίησης ΠΠΑ Κεντρικής Μακεδονίας	160
Διάγραμμα 57 Διαγραμματική απεικόνιση οικονομικών στοιχείων υλοποίησης ΠΠΑ Κρήτης ανά ΑΣ	164
Διάγραμμα 58 Διαγραμματική απεικόνιση οικονομικών στοιχείων υλοποίησης ΠΠΑ Κρήτης	165
Διάγραμμα 59 Διαγραμματική απεικόνιση οικονομικών στοιχείων υλοποίησης ΠΠΑ Νοτίου Αιγαίου ανά ΑΣ	172
Διάγραμμα 60 Διαγραμματική απεικόνιση οικονομικών στοιχείων υλοποίησης ΠΠΑ Νοτίου Αιγαίου	173
Διάγραμμα 61 Διαγραμματική απεικόνιση οικονομικών στοιχείων υλοποίησης ΠΠΑ Πελοποννήσου ανά ΑΣ	176
Διάγραμμα 62 Διαγραμματική απεικόνιση οικονομικών στοιχείων υλοποίησης ΠΠΑ Πελοποννήσου	177

Διάγραμμα 63 Διαγραμματική απεικόνιση οικονομικών στοιχείων υλοποίησης ΠΠΑ Στερεάς Ελλάδας ανά ΑΣ.....	181
Διάγραμμα 64 Διαγραμματική απεικόνιση οικονομικών στοιχείων υλοποίησης ΠΠΑ Στερεάς Ελλάδας	182
Διάγραμμα 65 Πρόοδος Υλοποίησης ΕΠΑ 2021-2025	187
Διάγραμμα 66 Πρόοδος Υλοποίησης ΕΠΑ 2021-2025 ανά ΑΣ.....	188

2. Συντομογραφίες

Συντομογραφίες	Ονομασία
ΑμεΑ	Άτομα με Αναπηρία
ΑΣ	Αναπτυξιακός Στόχος
ΑΠ	Άξονας Προτεραιότητας
ΑΥΙΜ	Απόφαση Υλοποίησης με Ιδία Μέσα
ΔιΔιΕΠ	Διεύθυνση Διαχείρισης Εθνικού Προγράμματος Δημοσίων Επενδύσεων
ΕΠΑ	Εθνικό Πρόγραμμα Ανάπτυξης
ΜΠΔΣ	Μεσοπρόσθεσμο Πλαίσιο Δημοσιονομικής Στρατηγικής
ΠΑ	Πρόγραμμα Ανάπτυξης
ΠΔΕ	Πρόγραμμα Δημοσίων Επενδύσεων
ΠΠΑ	Περιφερειακό Πρόγραμμα Ανάπτυξης
ΣΑ	Συλλογική Απόφαση
ΣΔΕ	Σύστημα Διαχείρισης και Ελέγχου
ΣΔΙΤ	Σύμπραξη Δημοσίου Ιδιωτικού Τομέα
ΤΠΑ	Τομεακό Πρόγραμμα Ανάπτυξης
ΤΠΕ	Τεχνολογία Πληροφοριών και Επικοινωνίας
ΥΔ	Υπηρεσία Διαχείρισης

3. Συνοπτική Παρουσίαση ΕΠΑ 2021-2025

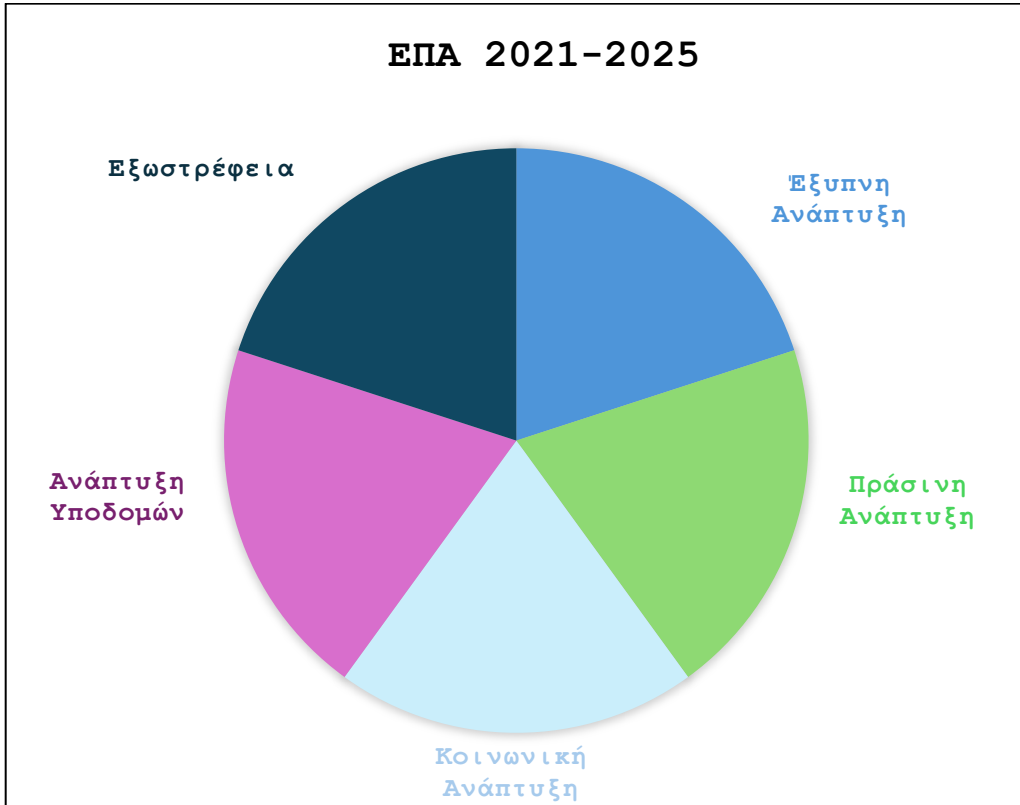
Το Πρόγραμμα των Δημοσίων Επενδύσεων αποτελεί ένα από τα καταλυτικά εργαλεία οικονομικής και κοινωνικής πολιτικής καθώς αντικατοπτρίζει το στρατηγικό πλαίσιο μέσω του οποίου διατίθενται ή/και αναδιανέμονται οι δημόσιοι πόροι μιας χώρας σε αναλογία με την αναγκαιότητα της εποχής. Στο θεωρητικό πλαίσιο των δημοσίων επενδύσεων, επιτυγχάνεται η μετάφραση των αναπτυξιακών αναγκών σε στρατηγικούς στόχους, δρομολογώντας με αυτόν τον τρόπο τη ροή των δημοσίων πόρων. Κυρίαρχος και απώτερος στόχος του ΠΔΕ είναι η οικονομική ανάπτυξη, η παραγωγική ανάταξη, η κοινωνική ευημερία της χώρας και η αναβάθμιση της εν γένει ποιότητας ζωής σε πολλαπλά επίπεδα τόσο κεντρικά, όσο και περιφερειακά. Για να επιτευχθεί όμως αυτή η στοχοθέτηση και ιεράρχηση των αναπτυξιακών αναγκών της χώρας, χρειάζεται να συνυπολογιστούν οι υφιστάμενες και οι εν δυνάμει προκλήσεις και κίνδυνοι που ελλοχεύουν σε κάθε χρονική στιγμή. Αυτή ήταν και η κινητήρια σκέψη για την κατάρτιση του Εθνικού Προγράμματος Ανάπτυξης Δημοσίων Επενδύσεων (ΕΠΑ).

Έως σήμερα, έχουν επιτευχθεί σημαντικά βήματα στη χάραξη της οικονομικής και αναπτυξιακής πολιτικής που αφορούν το καταλυτικό κομμάτι των δημοσίων επενδύσεων. Με τον Ν. 4635/2019 (Α' 167) όμως θεσπίζεται το κανονιστικό πλαίσιο εκείνο, που συμπεριλαμβάνει και πολλών δε μάλλον ρυθμίζει τις διαδικασίες κατάρτισης, έγκρισης, παρακολούθησης, ελέγχου και αξιολόγησης των Τομεακών (ΤΠΑ) και Περιφερειακών (ΠΠΑ) Προγραμμάτων Ανάπτυξης. Αντικείμενό του αποτελεί ο μεσοπρόθεσμος αναπτυξιακός σχηματισμός, έννοια που εισάγεται για πρώτη φορά, βάσει των κατευθύνσεων και αναγκών όπως αυτές έχουν προκύψει από το στάδιο της ιεράρχησης και στοχοθέτησης των στρατηγικών στόχων, συμπεριλαμβανομένων των προκλήσεων και κινδύνων με τελικό σκοπό την παραγωγική ανάταξη και κοινωνική συνοχή.

Σύμφωνα με το άρθρο 120, παρ. 3, του Ν. 4635/2019 «Ο αναπτυξιακός προγραμματισμός διέπεται από τις αρχές της συμπληρωματικότητας προς τις συγχρηματοδοτούμενες από την Ευρωπαϊκή Ένωση παρεμβάσεις και της αποτελεσματικότητας των πολιτικών, των προγραμμάτων και των δράσεων και λαμβάνει υπόψη του και εξειδικεύει τις δεσμεύσεις που έχουν αναληφθεί από τη χώρα για το συγκεκριμένο χρονικό διάστημα, καθώς και τις ανάγκες που έχουν προκύψει από όλα τα στάδια διαβούλευσης. Στο πλαίσιο των αρχών αυτών, το κάθε επίπεδο προγραμματισμού μεριμνά ώστε να επιτυγχάνεται ο τομεακός και ο χωρικός συντονισμός των παρεμβάσεων του ΕΠΑ με τις ενωσιακές πολιτικές με στόχο τη βέλτιστη αξιοποίηση κάθε πηγής πόρων» ενώ εν συνεχεία στην παρ. 4 του ίδιου άρθρου αναφέρεται ότι «στις διαδικασίες του αναπτυξιακού προγραμματισμού, καθώς και κατά την υλοποίηση του ΕΠΑ και των προγραμμάτων του, τηρούνται οι αρχές και οι κανόνες της εθνικής και ενωσιακής νομοθεσίας, καθώς και των διεθνών συμφωνιών τις οποίες έχει κυρώσει η Ελλάδα, ιδίως, όσον αφορά το περιβάλλον, το χωροταξικό σχεδιασμό, τη βιώσιμη ανάπτυξη, τα ανθρώπινα δικαιώματα, την προσβασιμότητα χωρίς διακρίσεις, καθώς και τον ανταγωνισμό». Σύμφωνα με τα ανωτέρω, μπορούμε να οδηγηθούμε στο ασφαλές συμπέρασμα της κρισιμότητας που διαδραματίζει το ΕΠΑ στην εξέλιξη της ανάπτυξης της χώρας, αφού εκ του προοιμίου στο θεσμικό του πλαίσιο προβλέπονται όλα τα σημαντικά βήματα και ενδεχόμενα για την επίτευξη του μέγιστου βαθμού αξιοποίησης της δύναμης του Προγράμματος για την ανάπτυξη μιας οικονομίας ανθεκτικής, συμπεριληπτικής και περιβαλλοντικά βιώσιμης.

Όπως αναδείχθηκε παραπάνω, κύριος στόχος της οικονομικής πολιτικής είναι η κοινωνική ευημερία και η διασφάλιση της βιωσιμότητας της χώρας, ειδικά δε εφόσον επιδιώκεται η ισχυρή περιφερειακή ανάπτυξη παραγόμενη από την μέγιστη δυνατή σύγκλιση των περιφερειών. Για την επίτευξη των παραπάνω απαιτείται αλλαγή του παραγωγικού υποδείγματος της οικονομίας που να διασφαλίζει τη βιωσιμότητα της

ανάπτυξης και της κοινωνικής ευημερίας απέναντι σε μεγάλες προκλήσεις και απροσδόκητες εξελίξεις¹, όπως επίσης και η ισορροπημένη διανομή των δημοσίων πόρων κεντρικά και περιφερειακά. Η αναφερόμενη αλλαγή προκύπτει από την ιεράρχηση και στοχοθέτηση των στρατηγικών στόχων. Λαμβάνοντας υπόψιν όλα τα παραπάνω στοιχεία, με την κατάρτιση του ΕΠΑ 2021-2025 ορίζονται και καταγράφονται πλέον οι πέντε βασικοί πυλώνες ανάπτυξης ως αναπτυξιακοί στόχοι. Πιο συγκεκριμένα, οι αναπτυξιακοί στόχοι του ΕΠΑ είναι οι εξής:



Διάγραμμα 1: Αναπτυξιακοί στόχοι ΕΠΑ 2021-2025

Οι βασικοί πυλώνες ανάπτυξης εξειδικεύονται, όπως θα δούμε και στη συνέχεια σε αναπτυξιακές προτεραιότητες ανά τομέα πολιτικής, συμπεριλαμβανομένων δύο ακόμα που αφορούν στην υποστήριξη των προγραμμάτων (Διοικητική Υποστήριξη και Τεχνική Βοήθεια). Για τον σχεδιασμό τους έχουν συνυπολογιστεί οι στρατηγικές προτεραιότητες της χώρας λαμβάνοντας υπόψιν τόσο τις υφιστάμενες όσο και τις μελλοντικές προκλήσεις. Επιπροσθέτως, βασικό εργαλείο του ΕΠΑ αποτελεί η δημιουργία νέων διαδικασιών προγραμματισμού που αφορούν στην υιοθέτηση ενός συστήματος δεικτών (δείκτες αποτελέσματος και δείκτες εκροών), προκειμένου να ενισχυθεί η αποτελεσματικότητα της διαδικασίας παρακολούθησης, αξιολόγησης και αναθεώρησης του ΕΠΑ και των επιμέρους ΤΠΑ και ΠΠΑ.

Οι δείκτες περιλαμβάνουν επιδιωκόμενα αποτελέσματα τα οποία πρέπει να αξιολογηθούν στο τέλος της προγραμματικής περιόδου του ΕΠΑ με σκοπό: α) να αξιολογηθεί και αποτυπωθεί μέσω της Ενδιάμεσης Έκθεσης Προόδου Υλοποίησης του Προγράμματος από τη Διεύθυνση Διαχείρισης του Εθνικού Προγράμματος Δημοσίων Επενδύσεων (ΔιΔιΕΠ) ο βαθμός συμβολής του προγράμματος στους άνωθεν

¹ Εθνικό Πρόγραμμα Ανάπτυξης 2021-2025, Αθήνα 2020, Υπουργείο Εθνικής Οικονομίας και Οικονομικών.

αναπτυξιακούς στόχους και β) το παραγόμενο αποτέλεσμα να αποτελέσει τη βάση για την πρόβλεψη της επόμενης προγραμματικής περιόδου.

Όπως αναφέρθηκε, η διάρθρωση του ΕΠΑ περιλαμβάνει Τομεακά και Περιφερειακά Προγράμματα Ανάπτυξης, τα οποία καταρτίζονται από τα αρμόδια Υπουργεία και τις Περιφέρειες αντιστοίχως και εξειδικεύουν τους στόχους του μεσοπρόθεσμου αναπτυξιακού προγραμματισμού στον τομέα ευθύνης του αντίστοιχου φορέα, με βάση τον προγραμματισμό του ΕΠΑ και την κατανομή των πόρων που τους αναλογούν. Το στρατηγικό σχέδιο του ΕΠΑ, παρέχει εντούτοις πρόβλεψη χρηματοδότησης Ειδικών Προγραμμάτων (ΕΠ) τα οποία έχουν στόχο την άμεση και ολοκληρωμένη αντιμετώπιση ειδικών προβλημάτων ή αναγκών ή αναπτυξιακών ευκαιριών που προκύπτουν σε εθνικό ή τοπικό επίπεδο. Το ΕΠΑ δεν χρηματοδοτεί άγιες λειτουργικές ανάγκες του Δημοσίου Τομέα, εν τούτοις μπορεί να χρηματοδοτεί επαναλαμβανόμενες επενδυτικές δράσεις. Ο προϋπολογισμός του ΕΠΑ για την προγραμματική περίοδο 2021-2025 εγκρίθηκε με την υπ' 38/2020 (Α' 2020) Πράξη Υπουργικού Συμβουλίου. Μέχρι στιγμής, έχει τροποποιηθεί δύο φορές με τις υπ' αριθμ. 141748/2021 (Β' 6358) και 123675/2023 (Β' 7342) ΥΑ. Ο συνολικός προϋπολογισμός του ανέρχεται σε 10.650.000.000 €, ενώ δύναται να αυξηθεί με κοινή απόφαση του Υπουργού Εθνικής Οικονομίας και Οικονομικών και του Υπουργού Ανάπτυξης και Επενδύσεων.

Υπηρεσία Συντονισμού του ΕΠΑ είναι η Γενική Διεύθυνση Δημοσίων Επενδύσεων του Υπουργείου Εθνικής Οικονομίας και Οικονομικών, η οποία υποστηρίζεται από τη ΔιΔιΕΠ. Η τελευταία έχει ως επιχειρησιακό στόχο το «σχεδιασμό και την ορθή υλοποίηση προγραμμάτων ανάπτυξης χρηματοδοτούμενων από αμιγώς εθνικούς πόρους του ΠΔΕ» ή πιο συγκεκριμένα έχει την κεντρική ευθύνη για τις διαδικασίες κατάρτισης, διαχείρισης, ελέγχου και αξιολόγησης των έργων του ΕΠΑ με τη χρήση μεθοδολογικών εργαλείων. Πέραν αυτών όμως, η ΔιΔιΕΠ είναι υπεύθυνη και για την κατάρτιση και διαχείριση των Ειδικών Προγραμμάτων της προηγούμενης παραγράφου, όπως ορίζει το άρθρο 130 του Ν. 4635/2019.

Οι προγραμματικές περίοδοι του ΕΠΑ έχουν πενταετή διάρκεια. Η έναρξη της πρώτης προγραμματικής περιόδου ξεκινάει την 1η Ιουλίου 2021 με την σταδιακή ενεργοποίηση των επιμέρους προγραμμάτων του έως την 31η Δεκεμβρίου 2021. Το ΕΠΑ για την προγραμματική περίοδο 2021-2025 εγκρίθηκε με την Πράξη του Υπουργικού Συμβουλίου αρ. 38 της 31ης-8-2020 (Α' 174). Το ΕΠΑ υλοποιείται με τους εθνικούς πόρους του Προγράμματος των Δημοσίων Επενδύσεων. Στο άρθρο 122 του Ν. 4635/2019 (Α' 167) περιέχονται όλες οι σχετικές προβλέψεις, που αφορούν στους πόρους, τις επιλέξιμες κατηγορίες και τους όρους κατάρτισης του προϋπολογισμού του ΕΠΑ, ως αναφέρθηκε προηγουμένως.

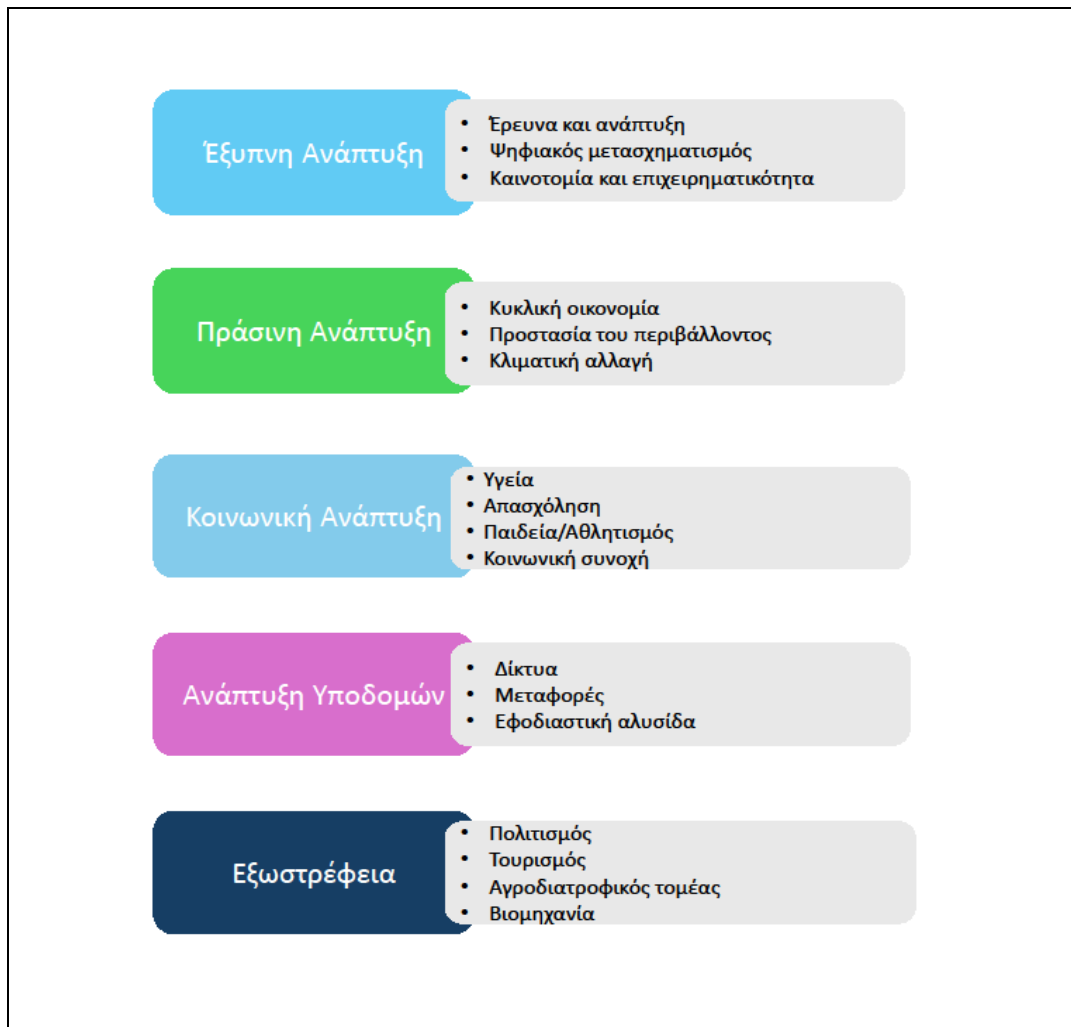
Λαμβάνοντας υπόψιν τα παραπάνω, προκειμένου η ΔιΔιΕΠ να ανταποκριθεί στο μεγάλο έργο διαχείρισης που έχει αναλάβει, καθορίζεται με την ΥΑ 62564/2021 (Β' 2442) το Σύστημα Διαχείρισης και Ελέγχου (ΣΔΕ) του ΕΠΑ της προγραμματικής περιόδου 2021-2025. Εν προκειμένω, το ΣΔΕ είναι το σύνολο των κανόνων και διαδικασιών, που εφαρμόζουν οι διοικητικές αρχές διαχείρισης και ελέγχου του ΕΠΑ 2021-2025, με σκοπό την αποτελεσματική εφαρμογή του Προγράμματος εν γένει, και των επιμέρους ΤΠΑ και ΠΠΑ, και της χρηστής οικονομικής διαχείρισης των εθνικών πόρων. Το ΣΔΕ είναι κοινό για όλα τα Προγράμματα Ανάπτυξης (ΠΑ), συμπεριλαμβανομένων των Ειδικών Προγραμμάτων εφόσον προβλέπεται από την απόφαση ένταξής τους, αφού προβλέπει στοιχεία που εφαρμόζονται οριζόντια για όλα τα ΠΑ.

4. Αναπτυξιακοί Στόχοι ΕΠΑ και Άξονες Προτεραιότητας

Με απώτερο σκοπό την οικονομική ανάπτυξη, την ανάταξη της κοινωνικής ευημερίας, τη σύγκλιση των περιφερειακών ενοτήτων αλλά και του συνόλου της χώρας με τις

μεταβαλλόμενες ανάγκες της εποχής, ο Ν. 4635/2019 φέρνει στην ατζέντα του ΕΠΑ τον καθορισμό των επίμαχων εκείνων σημείων στα οποία πλέον εστιάζεται η προσοχή, τόσο για την αποτελεσματικότερη εφαρμογή του Προγράμματος όσο και για την εξασφάλιση της βιώσιμης ανάπτυξης.

Σε αυτό το μήκος κύματος εστιάζουν οι πέντε πυλώνες ή αναπτυξιακοί στόχοι του ΕΠΑ. Ο κάθε αναπτυξιακός στόχος συμβάλλει στον τομέα ενδιαφέροντος για τον οποίο δημιουργήθηκε και οι πέντε συνδυαστικά σε ένα καινούργιο και ισορροπημένο με το σήμερα παραγωγικό μοντέλο οικονομίας, το οποίο συνυπολογίζει τις μεγάλες προκλήσεις και απροσδόκητες εξελίξεις και πολλώ δε μάλλον αξιοποιεί τους εθνικούς πόρους του ΠΔΕ επιστρέφοντας τους πίσω στην κοινωνία με τη βέλτιστη μορφή αξιοποίησής τους. Οι βασικοί αναπτυξιακοί στόχοι εξειδικεύονται σε άξονες προτεραιότητας, συμπεριλαμβανομένων δύο ακόμα προτεραιοτήτων που αφορούν στην υποστήριξη των προγραμμάτων (Διοικητική Υποστήριξη και Τεχνική Βοήθεια). Συγκεκριμένα:

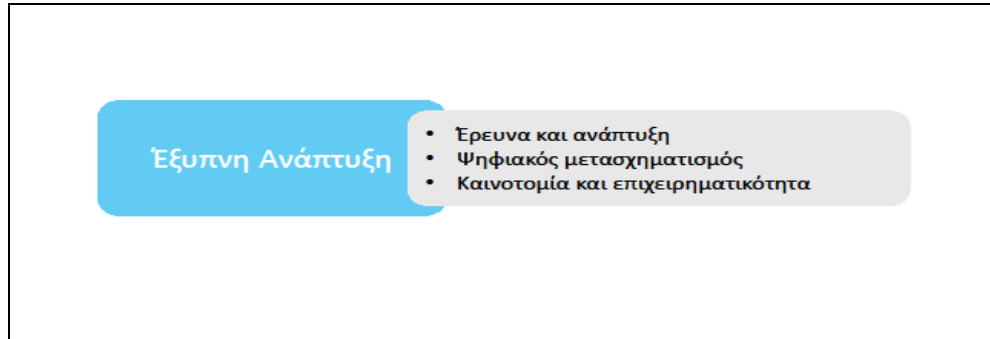


Εικόνα 2: Αναπτυξιακοί και Ειδικοί στόχοι ΕΠΑ 2021-2025

4.1. Έξυπνη ανάπτυξη

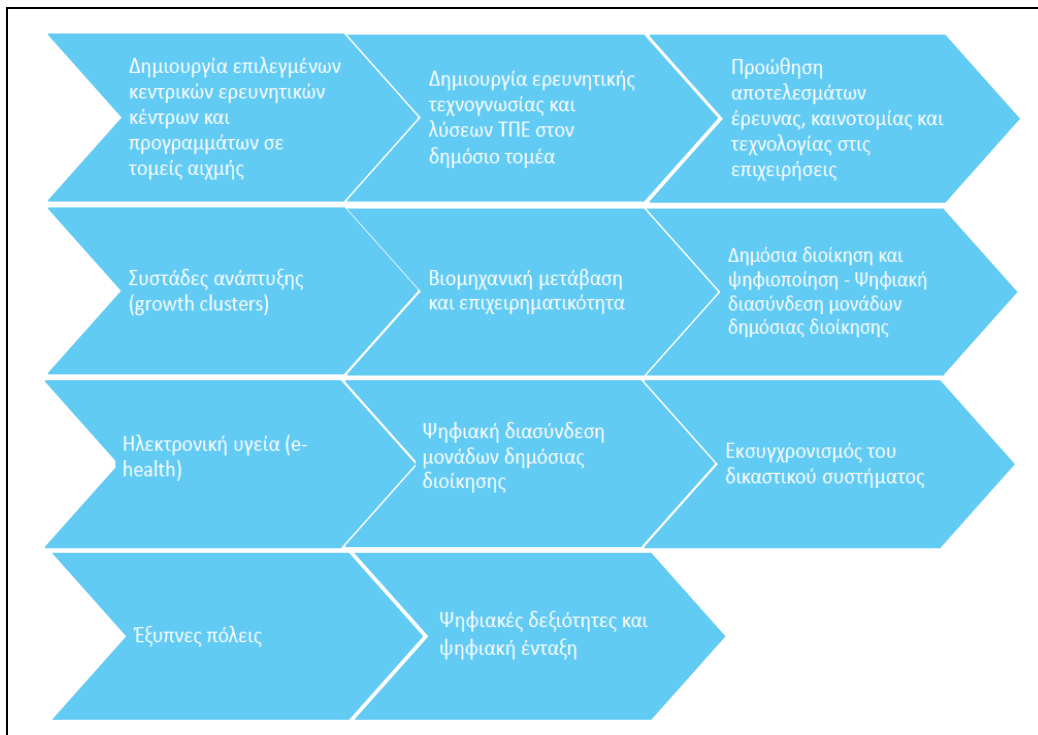
Με σκοπό τη διατήρηση μιας οικονομίας ανταγωνιστικής, τόσο στο εσωτερικό περιβάλλον όσο και στο διεθνές, απαιτείται η υιοθέτηση και ένταξη στο παραγωγικό μοντέλο της νέων τεχνολογιών, διαδικασιών και υπηρεσιών. Ο αναπτυξιακός στόχος της

έξυπνης ανάπτυξης εστιάζει ακριβώς σε αυτόν τον σκοπό. Όπως παρατηρούμε και στην *Εικόνα 1. Αναπτυξιακοί στόχοι και προτεραιότητες ΕΠΑ 2021-2025*, ο κάθε στόχος εξειδικεύεται επιπροσθέτως σε προτεραιότητες. Όσον αφορά στην έξυπνη ανάπτυξη, παρατηρούμε ότι η διαλογή των ειδικών στόχων αφορά τρία σημαντικά αναπτυξιακά αντικείμενα. Συγκεκριμένα:



Εικόνα 3: Έξυπνη Ανάπτυξη – Στόχοι άξονα

Η έρευνα και ανάπτυξη, ο ψηφιακός μετασχηματισμός, η καινοτομία και επιχειρηματικότητα είναι τρία βασικά αναπτυξιακά πεδία, τα οποία παίζουν πρωταρχικό ρόλο στην ανάταξη της οικονομίας, δημιουργώντας με αυτόν τον τρόπο το κατάλληλο περιβάλλον για την άνθηση της θεμιτής ανταγωνιστικότητας και της ανάπτυξης της επιχειρηματικότητας. Σημαντική είναι η συμβολή στην τόνωση των μικρομεσαίων επιχειρήσεων αλλά και του δημοσίου τομέα, καθώς θωρακίζονται ουσιαστικά από τις προκλήσεις της εποχής και δύνανται να πράττουν μέσα στο διαρκώς μεταβαλλόμενο περιβάλλον ως κύριοι δρώντες. Ωστόσο όμως, λόγω της ολοκληρωμένης στρατηγικής προσέγγισης που έχει υιοθετηθεί από το θεσμικό πλαίσιο του Ν. 4635/2019, οι αναπτυξιακοί και ειδικοί στόχοι εξειδικεύονται σε ένα επιπλέον στάδιο, με σκοπό την εξειδίκευση της στοχοθεσίας. Σε ό,τι αφορά την έξυπνη ανάπτυξη, έχουν προβλεφθεί οι κάτωθι έντεκα (11) προτεραιότητες:



Εικόνα 4: Έξυπνη Ανάπτυξη – Προτεραιότητες

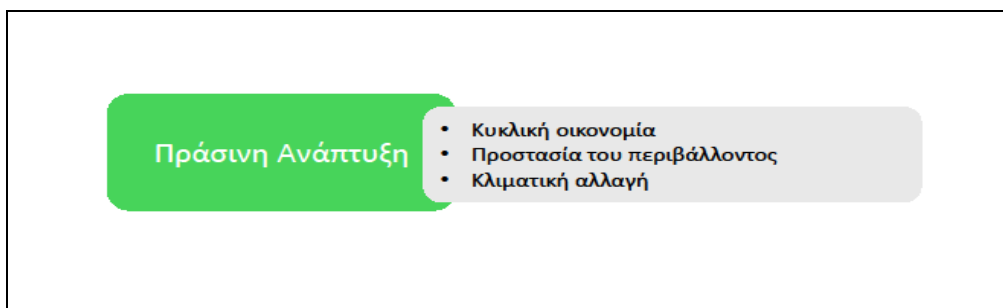
Η στοχοθέτηση των προτεραιοτήτων αυτών έρχεται ως απάντηση των αναπτυξιακών αναγκών που προέρχονται από τις τεχνολογικές εξελίξεις. Ωστόσο, σημαντική είναι η συνεισφορά μερικών από αυτές στις επενδυτικές προτεραιότητες και στην κάλυψη της ανάγκης για αλλαγή του παραγωγικού υποδείγματος (π.χ. μέσα από την προώθηση των αποτελεσμάτων έρευνας, καινοτομίας και τεχνολογίας στις επιχειρήσεις, τη δημιουργία συστάδων ανάπτυξης και τον εκσυγχρονισμό του δικαστικού συστήματος), καθώς και στην ανάγκη αντιμετώπισης των κοινωνικών επιπτώσεων της οικονομικής κρίσης (π.χ. μέσα από την ενίσχυση των ψηφιακών δεξιοτήτων και την ψηφιακή ένταξη). Οι ειδικοί στόχοι εξειδικεύονται περαιτέρω στις αναπτυξιακές προτεραιότητες, όπως αναδεικνύεται στην *Εικόνα 3*. και αφορούν:

- ❖ **Δημιουργία επιλεγμένων κεντρικών ερευνητικών κέντρων και προγραμμάτων σε τομείς αιχμής:** Καταβολή πόρων σε σχετικά λίγα επιλεγμένα πεδία όπου υπάρχει αυξημένη πιθανότητα ανάπτυξης ερευνητικών κέντρων παγκόσμιας εμβέλειας. Μπορούν να καλυφθούν και άλλες αναπτυξιακές ανάγκες, πέρα από τις τεχνολογικές εξελίξεις, όπως η αντιμετώπιση της κλιματικής αλλαγής και η διαχείριση έκτακτων συνθηκών, όπως οι πανδημίες.
- ❖ **Δημιουργία ερευνητικής τεχνογνωσίας και λύσεων ΤΠΕ στον δημόσιο τομέα:** Καθώς η δημόσια διοίκηση αποτελεί έναν ιδιαίτερα μεγάλο και σύνθετο οργανισμό, η ερευνητική τεχνογνωσία και οι λύσεις που δημιουργούνται κατά τη διαδικασία ψηφιακού μετασχηματισμού του δημόσιου τομέα, να αξιοποιούνται επαρκώς, τόσο εντός της δημόσιας διοίκησης όσο και ευρύτερα στην κοινωνία. Η ψηφιοποίηση του δημοσίου τομέα είναι σημαντικό να διασφαλίζει την ψηφιακή ένταξη των κοινωνικά ευπαθών ομάδων, όπως τα Άτομα με Αναπηρία (ΑμεΑ).
- ❖ **Προώθηση αποτελεσμάτων έρευνας, καινοτομίας και τεχνολογίας στις επιχειρήσεις:** Σκοπός εδώ είναι η ενσωμάτωση της γνώσης αυτής στην παραγωγική διαδικασία με την παράλληλη ενίσχυση της διασύνδεσης των εκπαιδευτικών και ερευνητικών ιδρυμάτων με την παραγωγή.
- ❖ **Συστάδες ανάπτυξης (growth clusters):** Σκοπός η ενσωμάτωση της γνώσης αυτής στην παραγωγική διαδικασία – ενίσχυση της διασύνδεσης των εκπαιδευτικών και ερευνητικών ιδρυμάτων με την παραγωγή.
- ❖ **Βιομηχανική μετάβαση και επιχειρηματικότητα:** Σε αυτή την επενδυτική προτεραιότητα εντάσσονται έργα για ενίσχυση της μετάβασης βιομηχανιών στη νέα ψηφιακή εποχή (π.χ. μέσω αυτοματοποίησης της παραγωγής). Η αξιοποίηση της συνδεσιμότητας και των μεγάλων όγκων δεδομένων, του διαδικτύου των πραγμάτων, των λύσεων cloud computing και άλλων διαθέσιμων και αναπτυσσόμενων τεχνολογιών ενισχύει την ανταγωνιστικότητα τόσο βιομηχανιών όσο και επιχειρήσεων άλλων σημαντικών κλάδων της οικονομίας.
- ❖ **Δημόσια διοίκηση και ψηφιοποίηση - Ψηφιακή διασύνδεση μονάδων δημόσιας διοίκησης:** Η ηλεκτρονική διακυβέρνηση, μέσω της απλοποίησης των διοικητικών διαδικασιών και της ψηφιακής διασύνδεσης μεταξύ των μονάδων της δημόσιας διοίκησης, θα διευκολύνει σημαντικά τον δημόσιο τομέα στην διεκπεραίωση του έργου του, επιτυγχάνοντας σημαντική εξοικονόμηση πόρων, απαντώντας έτσι και στην πρόκληση για τη διατήρηση της δημοσιονομικής πειθαρχίας. Επιτυγχάνεται σημαντική συνεισφορά και στην αντιμετώπιση αναπτυξιακών αναγκών που εκτείνονται πέρα από τη συμμόρφωση με τις τεχνολογικές εξελίξεις.

- ❖ **Ηλεκτρονική υγεία (e-health):** Σκοπός εδώ είναι η συνεισφορά σε κοινωνικούς στόχους, βελτιώνοντας την πρόσβαση σε υπηρεσίες υγείας στους πολίτες της χώρας.
- ❖ **Εκσυγχρονισμός του δικαστικού συστήματος:** Η προτεραιότητα αυτή απαντάει στην ανάγκη αλλαγής του παραγωγικού υποδείγματος, καθώς ο αργός ρυθμός απονομής δικαιοσύνης στη χώρα αποτελεί ανασταλτικό παράγοντα στην προσέλκυση επενδύσεων.
- ❖ **Έξυπνες πόλεις:** Σκοπός εδώ είναι η βελτίωση της καθημερινότητας των κατοίκων. Επιπροσθέτως, ο περιορισμός της κυκλοφοριακής συμφόρησης θα συνεισφέρει και στην επίτευξη των στόχων άμβλυσης των συνεπειών της κλιματικής αλλαγής και βελτίωσης της ποιότητας του αέρα.
- ❖ **Ψηφιακές δεξιότητες και ψηφιακή ένταξη:** Επιδιώκεται η ενίσχυση των αναπτυξιακών προσπαθειών σε κλάδους υπηρεσιών που έχουν ένταση γνώσης και χρήσης ΤΠΕ. Ενδεικτικός τομέας με σημαντική ανάπτυξη και προοπτικές παγκοσμίως σε αυτή την κατεύθυνση είναι η ανάπτυξη εφαρμογών για χρηματοπιστωτικές υπηρεσίες (fintech).

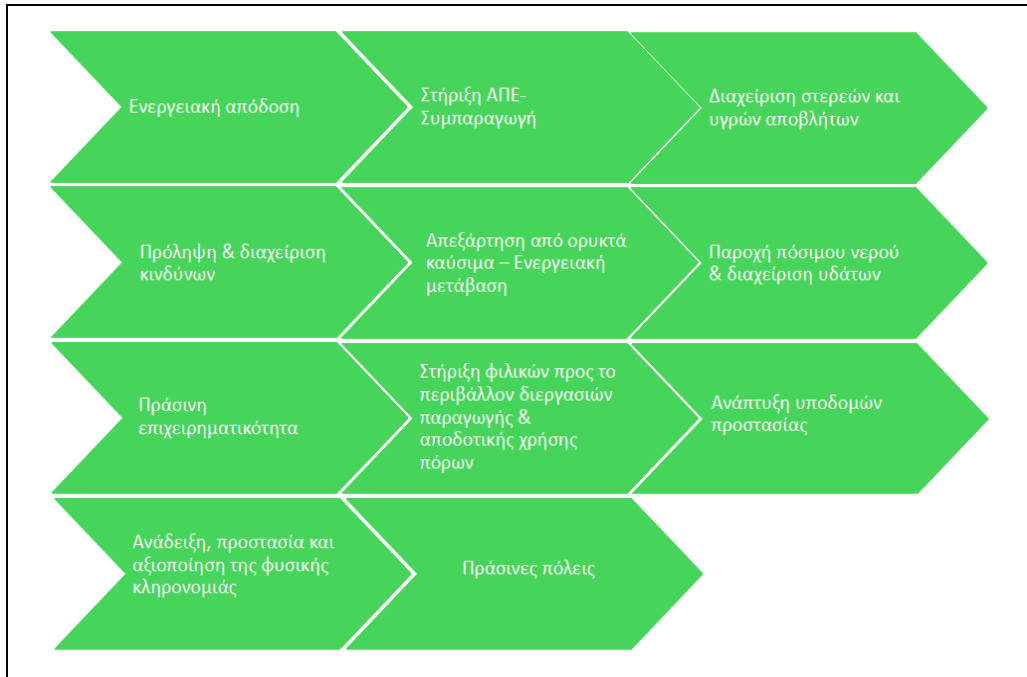
4.2. Πράσινη Ανάπτυξη

Με τελικό σκοπό την επίτευξη της αειφορίας του περιβάλλοντος και της βιώσιμης ανάπτυξης, ο αναπτυξιακός στόχος «πράσινη ανάπτυξη» εστιάζει σε τρία σημαντικά αναπτυξιακά αντικείμενα τα οποία επηρεάζουν όχι μόνο την ποιότητα της ζωής των πολιτών ως υποκείμενα της ίδιας της χώρας, αλλά και ως υποκείμενα του παγκόσμιου χάρτη που μαστίζεται από τις επιπτώσεις της κλιματικής κρίσης βιώνοντας τις ίδιες καταστροφικές συνέπειες. Η ανάδειξη της πράσινης ανάπτυξης ως βασικού αναπτυξιακού στόχου πηγάζει κυρίως από αυτή την ανάγκη για προστασία του περιβάλλοντος. Συγκεκριμένα:



Εικόνα 5: Πράσινη Ανάπτυξη – Στόχοι άξονα

Οι τρεις αυτοί αναπτυξιακοί στόχοι αφορούν στην υιοθέτηση μιας κυκλικής οικονομίας κατανοώντας την ανάγκη διασύνδεσης της οικονομικής ανάπτυξης με την προστασία του περιβάλλοντος από την κλιματική αλλαγή, έχοντας ως στόχο την αειφορία. Η «πράσινη ανάπτυξη» εξειδικεύεται περισσότερο στις κάτωθι 11 αναπτυξιακές προτεραιότητες:



Εικόνα 6: Πράσινη Ανάπτυξη – Προτεραιότητες

Βάσει της άνωθεν παραγράφου, οφείλουμε να επισημάνουμε σε αυτό το σημείο πως η πράσινη ανάπτυξη συνάδει και με την προσπάθεια για πληρέστερη αξιοποίηση των συγκριτικών πλεονεκτημάτων της χώρας. Ειδικότερα, το ισχυρό αιολικό δυναμικό και η ενισχυμένη ηλιοφάνεια στη χώρα στηρίζουν την ανάπτυξη των αντίστοιχων ανανεώσιμων πηγών ενέργειας (ΑΠΕ). Ταυτόχρονα, η ιδιαίτερα πλούσια βιοποικιλότητα και ευρύτερα το φυσικό περιβάλλον της χώρας ευνοούν την ανάπτυξη πρωτοβουλιών στον τομέα της πράσινης επιχειρηματικότητας. Οι ειδικοί στόχοι όπως βλέπουμε και στην *Εικόνα 5*, εξειδικεύονται περαιτέρω σε έντεκα (11) αναπτυξιακές προτεραιότητες και οι οποίες αφορούν:

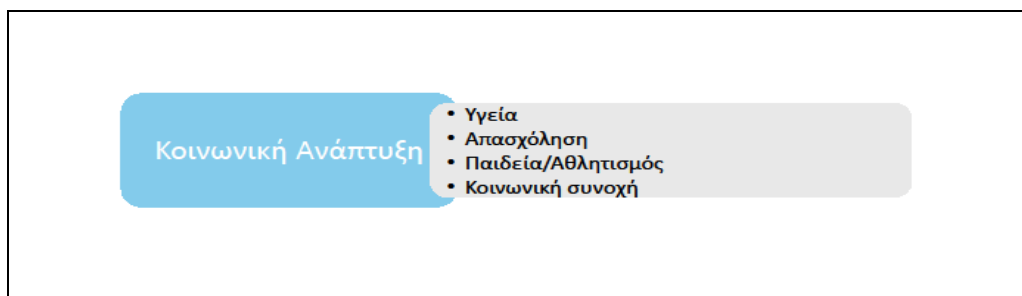
- ❖ **Ενεργειακή απόδοση - Στήριξη ΑΠΕ - Συμπαραγωγή ηλεκτρικής ενέργειας και θερμότητας - Απεξάρτηση από ορυκτά καύσιμα:** Αναφορικά με αυτές τις προτεραιότητες κρίνεται απαραίτητος ο μετασχηματισμός του ενεργειακού τομέα για την προώθηση της πράσινης ανάπτυξης. Επίσης, στη διαδικασία μετασχηματισμού του ενεργειακού τομέα θα συμβάλουν δράσεις ενεργειακής αναβάθμισης Δημοσίων Κτιρίων, συμπεριλαμβανομένου του ελέγχου στατικής επάρκειάς τους, τις οποίες ήδη εκπονούν τα αρμόδια υπουργεία.
- ❖ **Πρόληψη & διαχείριση κινδύνων - Ανάπτυξη υποδομών προστασίας:** Αφορά στην υλοποίηση δράσεων που θα περιορίσουν τις επιπτώσεις της κλιματικής αλλαγής, όπως εκδηλώνεται μέσα από την αυξημένη συχνότητα ακραίων καιρικών φαινομένων. Στον τομέα της πρόληψης των επιπτώσεων από φυσικές καταστροφές περιλαμβάνονται, μεταξύ άλλων, δράσεις στατικής ενίσχυσης και ελέγχου της στατικής επάρκειας Δημοσίων Κτιρίων, τις οποίες εκπονεί το ΥΠΥΜΕ, καθώς και η ανάπτυξη, ο εκσυγχρονισμός ή/και η συντήρηση αντιπλημμυρικών έργων, φραγμάτων, εγγειοβελτιωτικών, υδραυλικών υποδομών κλπ.
- ❖ **Παροχή πόσιμου νερού & διαχείριση υδάτων - Διαχείριση στερεών και υγρών αποβλήτων:** Αφορά στις σημαντικές υστερήσεις της χώρας στον τομέα διαχείρισης στερεών και υγρών αποβλήτων, ο οποίος αναμφισβήτητα αποτελεί επενδυτική προτεραιότητα.

- ❖ **Στήριξη φιλικών προς το περιβάλλον διεργασιών παραγωγής & αποδοτικής χρήσης πόρων:** Ο αντίκτυπος δράσεων αυτής της προτεραιότητας επεκτείνεται πέρα από το περιβαλλοντικό θέμα και στην ενίσχυση της ανταγωνιστικότητας των εγχώριων επιχειρήσεων.
- ❖ **Ανάδειξη, προστασία και αξιοποίηση της φυσικής κληρονομιάς:** Η προστασία της φυσικής κληρονομιάς έχει εγγενή αξία και η ανάδειξή της επιτρέπει την αξιοποίησή της στην ανάπτυξη και προώθηση προϊόντων, όπως τουριστικοί προορισμοί, φυτικά καλλυντικά προϊόντα και προϊόντα ΠΟΠ και ΠΓΕ.
- ❖ **Πράσινη επιχειρηματικότητα:** Οι ανάγκες για προστασία του περιβάλλοντος δημιουργούν σημαντικές επιχειρηματικές ευκαιρίες, αρκεί να υπάρχουν οι συνθήκες για την αποτίμηση και ανταμοιβή (monetisation) της αξίας που δημιουργείται με αυτόν τον τρόπο.
- ❖ **Πράσινες πόλεις:** Αφορά στη διατήρηση και ανάπτυξη του φυσικού αστικού περιβάλλοντος, το οποίο προσφέρει μια καλύτερη ποιότητα ζωής στους κατοίκους του και συνεισφέρει στην προσέλκυση επενδύσεων.

Συμπερασματικά κρίνεται πως οι παρεμβάσεις στον άξονα της πράσινης ανάπτυξης μπορούν να προσδώσουν μεγάλη προστιθέμενη αξία αφού περιλαμβάνουν τη δημιουργία πράσινων χρηματοδοτικών εργαλείων και ταμείων για την προώθηση της κυκλικής οικονομίας, της πράσινης επιχειρηματικότητας και του ενεργειακού μετασχηματισμού και δύναται να συνδυαστούν και με άλλες αναπτυξιακές προτεραιότητες διαφορετικών αναπτυξιακών στόχων.

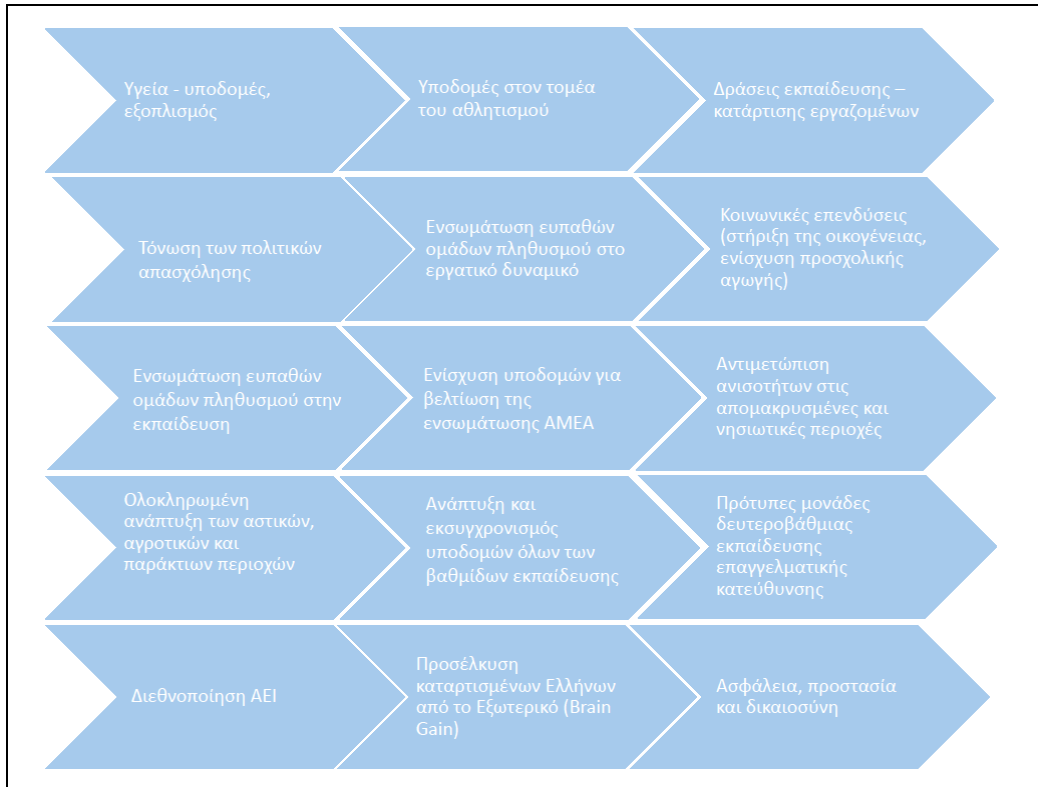
4.3. Κοινωνική Ανάπτυξη

Κύριος στόχος της κοινωνικής ανάπτυξης είναι η εξασφάλιση της κοινωνικής συνοχής και ευημερίας των πολιτών εν γένει. Αποτελεί μια ακόμα σημαντική διάσταση της οικονομικής ανάπτυξης καθώς η μεγέθυνση της οικονομίας δεν αποτελεί αυτοσκοπό, αλλά είναι επιθυμητή στον βαθμό που βελτιώνει τις συνθήκες διαβίωσης στο σύνολο της κοινωνίας, συμπεριλαμβανομένων και των ευπαθών ομάδων πληθυσμού. Ο στόχος της κοινωνικής ανάπτυξης εξειδικεύεται σε τέσσερις επιμέρους ειδικούς στόχους που αντιστοιχούν σε τομείς κοινωνικής πολιτικής:



Εικόνα 7: Κοινωνική ανάπτυξη - Ειδικοί στόχοι

Βασική επιδίωξη των προτεραιοτήτων εδώ είναι η αποτελεσματικότερη αντιμετώπιση των κοινωνικών επιπτώσεων της οικονομικής κρίσης. Η κοινωνική ανάπτυξη και οι ειδικοί της στόχοι, εξειδικεύονται περισσότερο στις κάτωθι 15 ειδικές προτεραιότητες:



Εικόνα 8: Κοινωνική ανάπτυξη – Προτεραιότητες

Όπως αναδεικνύεται από τις 15 αυτές αναπτυξιακές προτεραιότητες και σε συνδυασμό με τους ειδικούς στόχους παρατηρούμε πως ενώ οι πρώτες έχουν ως βασική επιδίωξη την αποτελεσματικότερη αντιμετώπιση των κοινωνικών επιπτώσεων της οικονομικής κρίσης, καθίσταται αδιαμφισβήτητη η συνεισφορά των δράσεων που εντάσσονται στις συγκεκριμένες προτεραιότητες και στην αντιμετώπιση άλλων αναπτυξιακών αναγκών. Συγκεκριμένα:

- ❖ **Υγεία - υποδομές, εξοπλισμός:** Οι επενδύσεις στον τομέα της δημόσιας υγείας, πέρα από την άμεση ενίσχυση της κοινωνικής ωφέλειας, είναι απαραίτητες για την αντιμετώπιση της εξάπλωσης της τρέχουσας αλλά και ενδεχόμενων μελλοντικών πανδημιών όπως επίσης για κάθε απειλή της δημόσιας υγείας. Ιδιαίτερη πρόκληση εδώ προέρχεται από τη μορφολογία της ελληνικής επικράτειας, με ακριτικά νησιά και απομακρυσμένες ηπειρωτικές περιοχές. Άλλη πρόκληση αφορά το γεγονός ότι το κόστος λειτουργίας ενός νοσοκομείου ή κέντρου υγείας είναι δυσανάλογα υψηλό σε σύγκριση με το κόστος εγκατάστασής του. Τέλος, όπως αποδείχθηκε από την πανδημία του ιού SARS-CoV-2, είναι πολύ σημαντικό για την οικονομία μιας χώρας να έχει ένα σύστημα δημόσιας υγείας με ετοιμότητα να ανταποκριθεί σε κρίσεις, σε πολύ απότομη αύξηση της ζήτησης για συγκεκριμένες υπηρεσίες, εγκαταστάσεις, εξοπλισμό και αναλώσιμα, οι οποίες σε κανονικές συνθήκες αξιοποιούνται σε πολύ μικρότερο βαθμό, καθώς οι επενδύσεις σε ανθεκτικά, αποτελεσματικά, συστήματα υγείας αποτελούν επενδύσεις στην βιωσιμότητα της οικονομικής ανάπτυξης.
- ❖ **Υποδομές στον τομέα του αθλητισμού:** Υιοθέτηση ενός υγιέστερου τρόπου ζωής από τους πολίτες στο πλαίσιο της λήψης προληπτικών μέτρων βελτίωσης της υγείας των πολιτών. Κεντρικό ρόλο στην επίτευξη αυτού του στόχου κατέχουν ο μαζικός αθλητισμός και η διευκόλυνση των πολιτών στην άσκηση αθλητικών δραστηριοτήτων.

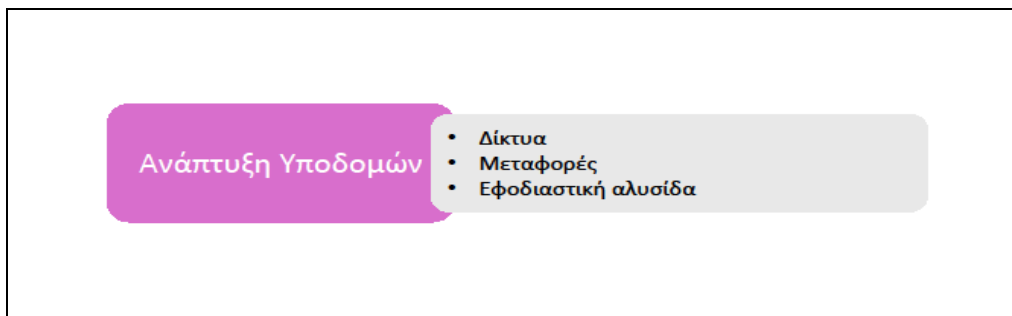
- ❖ **Τόνωση των πολιτικών απασχόλησης:** Στη συγκεκριμένη προτεραιότητα εντάσσονται οι πολιτικές απασχόλησης, οι οποίες αποσκοπούν στην επανένταξη των ανέργων στην αγορά εργασίας, καθώς και τα προγράμματα κατάρτισης εργαζομένων που έχουν τον στόχο να αποκτήσουν οι εργαζόμενοι δεξιότητες απαραίτητες για την ενεργή παραμονή τους στην αγορά εργασίας στο ταχύτατα μεταβαλλόμενο παγκόσμιο περιβάλλον.
- ❖ **Δράσεις εκπαίδευσης – κατάρτισης εργαζομένων:** Κρίσιμος τομέας άσκησης κοινωνικής πολιτικής με σημαντικό αναπτυξιακό αντίκτυπο καθώς η συνεισφορά του είναι σημαντική στην τόνωση της απασχόλησης.
- ❖ **Ενσωμάτωση ευπαθών ομάδων πληθυσμού στο εργατικό δυναμικό- Ενσωμάτωση ευπαθών ομάδων πληθυσμού στην εκπαίδευση:** Στο ίδιο μήκος κύματος σε ό,τι αφορά την τόνωση της απασχόλησης με την εναλλακτική συνιστώσα της ισότητας και συμπερίληψης καθώς χρήζει ιδιαίτερης μέριμνας η ανάγκη ενσωμάτωσης των ΑΜΕΑ και των μεταναστών.
- ❖ **Κοινωνικές επενδύσεις (στήριξη της οικογένειας, ενίσχυση προσχολικής αγωγής) - Ενίσχυση υποδομών για βελτίωση της ενσωμάτωσης ΑΜΕΑ:** Οι προτεραιότητες αυτές αποτελούν το βασικό εργαλείο παρέμβασης για μετριασμό των δυσμενών δημογραφικών τάσεων, ενώ η ενίσχυση της εκπαίδευσης, καθώς και οι πολιτικές για ενσωμάτωση ευπαθών ομάδων του πληθυσμού και άλλες παρεμβάσεις για τόνωση της απασχόλησης, συνάδουν με τον στόχο αλλαγής του παραγωγικού υποδείγματος της χώρας.
- ❖ **Αντιμετώπιση ανισοτήτων στις απομακρυσμένες και νησιωτικές περιοχές:** Ενδεικτική παρέμβαση εδώ είναι το μέτρο του μεταφορικού ισοδύναμου ή της επιδότησης άγονων γραμμών, που εξασφαλίζει ότι αυτές οι περιοχές έχουν πρόσβαση σε δημόσια μέσα συγκοινωνίας που τις συνδέουν με την υπόλοιπη χώρα.
- ❖ **Ολοκληρωμένη ανάπτυξη των αστικών, αγροτικών και παράκτιων περιοχών:** Σημαντική για την εξομάλυνση των ανισοτήτων μεταξύ των περιφερειών της χώρας.
- ❖ **Ανάπτυξη και εκσυγχρονισμός υποδομών όλων των βαθμίδων εκπαίδευσης:** Όπως αποδείχθηκε και με την πανδημία, η χρήση των ψηφιακών τεχνολογιών στα σχολεία της χώρας αναδεικνύεται πλέον ως απολύτως αναγκαία διαδικασία. Σε αυτή την κατεύθυνση, περιλαμβάνονται η ενίσχυση των ψηφιακών υποδομών και η ταυτόχρονη επιμόρφωση των εκπαιδευτικών στη χρήση τους. Επιπλέον, Η επέκταση (σε χρονική διάρκεια) και η εμβάθυνση (σε ποσοστό των νοικοκυριών) της κάλυψης του πληθυσμού από την προσχολική αγωγή, καθώς και η ενίσχυση της ποιότητας των προσφερόμενων υπηρεσιών, απαιτούν σημαντικές επενδύσεις σε υποδομές, συστήματα αξιολόγησης και συνεχή κατάρτιση του προσωπικού. Εκτός από θετικές συνέπειες για την περαιτέρω ανάπτυξη των γνωστικών δεξιοτήτων των παιδιών, η βελτίωση της δημόσιας προσχολικής αγωγής μπορεί να οδηγήσει σε αύξηση του οικονομικά ενεργού πληθυσμού, καθώς η συμμετοχή των γυναικών στο εργατικό δυναμικό της χώρας παραμένει σε ιδιαίτερα χαμηλό ποσοστό συγκριτικά με τις άλλες χώρες μέλη της ΕΕ.
- ❖ **Πρότυπες μονάδες δευτεροβάθμιας εκπαίδευσης επαγγελματικής κατεύθυνσης:** Ειδικά για την δευτεροβάθμια εκπαίδευση, η δημιουργία πρότυπων μονάδων επαγγελματικής κατεύθυνσης, διασυνδεδεμένων με την τοπική παραγωγή, θα έδινε εναλλακτικές διεξόδους σε όσους μαθητές δεν

επιλέγουν να συνεχίσουν στην τριτοβάθμια εκπαίδευση, ενισχύοντας παράλληλα και την ανάγκη για στροφή του παραγωγικού υποδείγματος σε διαδικασίες που απαιτούν τεχνικά καταρτισμένο προσωπικό.

- ❖ **Διεθνοποίηση των ΑΕΙ:** Προτεραιότητα αποτελεί η ενίσχυση του διεθνούς προσανατολισμού των ΑΕΙ, με την προσέλκυση αλλοδαπών φοιτητών και καθηγητών σε ξενόγλωσσα προγράμματα. Στη συγκεκριμένη δράση υπάρχουν σημαντικές αναπτυξιακές δυνατότητες που συνδέονται με τα ιδιαίτερα χαρακτηριστικά του φυσικού περιβάλλοντος και της πολιτιστικής κληρονομιάς της χώρας, ειδικά σε πεδία όπως οι κλασσικές σπουδές, η φιλοσοφία, η αρχαιολογία και οι τουριστικές σπουδές.
- ❖ **Προσέλκυση καταρτισμένων Ελλήνων από το εξωτερικό (Brain Gain):** Ευρύτερη προσπάθεια προσέλκυσης καταρτισμένων Ελλήνων, ερευνητών και μη, που ζουν στο εξωτερικό, πολλοί εκ των οποίων έφυγαν τα τελευταία χρόνια λόγω της οικονομικής κρίσης (brain gain).
- ❖ **Ασφάλεια, προστασία και δικαιοσύνη:** Η καταπολέμηση του οργανωμένου και του διασυνοριακού εγκλήματος, η προστασία των εθνικών και ευρωπαϊκών κρίσιμων υποδομών και άλλες δράσεις διατήρησης της εσωτερικής ασφάλειας, πέρα από τα προφανή κοινωνικά οφέλη για τους πολίτες της χώρας, έχουν και σημαντικές οικονομικές προεκτάσεις, ειδικά όσον αφορά την προσέλκυση επισκεπτών και επενδύσεων από το εξωτερικό.

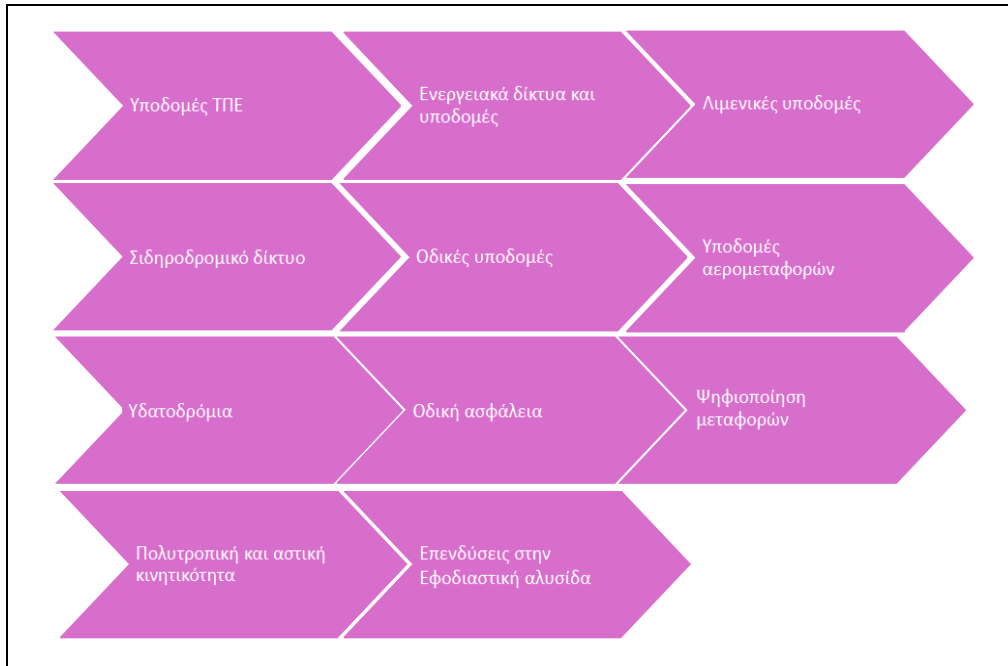
4.4. Ανάπτυξη Υποδομών

Οι υποδομές μιας χώρας παίζουν καταλυτικό ρόλο στην οικονομική της ανάπτυξη. Για αυτόν τον λόγο, η ανάπτυξη των υποδομών και η ολοκλήρωση όλων των υποδομών που είναι σε εξέλιξη, ασχέτως τρόπου χρηματοδότησης, αναδεικνύεται ως ένα από τους πέντε αναπτυξιακούς στόχους του ΕΠΑ. Ο στόχος ανάπτυξης των υποδομών εξειδικεύεται σε τρεις ειδικούς στόχους και συγκεκριμένα:



Εικόνα 9: Ανάπτυξη υποδομών - Ειδικοί στόχοι

Οι τρεις αυτοί αναπτυξιακοί στόχοι αφορούν ουσιαστικά την ανάπτυξη των υποδομών της χώρας εν γένει, και αφογκράζονται την ανάγκη για τη μέγιστη δυνατή σύγκλιση των περιφερειών με την υπόλοιπη χώρα ενώ λαμβάνουν υπόψιν την θεμιτή περιφερειακή ανάπτυξη. Για αυτόν τον λόγο ειδικά, το θεσμικό πλαίσιο του ΕΠΑ δίνει ιδιαίτερη βαρύτητα στη σημασία των ΠΠΑ. Η ανάπτυξη των υποδομών και οι ειδικοί στόχοι εξειδικεύονται περισσότερο σε 11 αναπτυξιακές προτεραιότητες και συγκεκριμένα:



Εικόνα 10: Ανάπτυξη υποδομών - Προτεραιότητες

Οι περισσότερες από τις προτεραιότητες αφορούν συγκεκριμένους τομείς με σημαντικά περιθώρια για εκσυγχρονισμό, βελτίωση, συντήρηση και περαιτέρω ανάπτυξη ή ολοκλήρωση, όπως οι υποδομές ΤΠΕ, τα ενεργειακά δίκτυα, τα λιμάνια, το σιδηροδρομικό δίκτυο, οι οδικές υποδομές, οι υποδομές των αερομεταφορών και τα υδατοδρόμια. Σημαντική ώθηση στην ανάπτυξη πολλών από αυτές τις υποδομές προέρχεται από τις αναπτυξιακές δυνατότητες που προσφέρει η γεωγραφική θέση της χώρας στο σταυροδρόμι τριών ηπείρων, η οποία καθιστά την Ελλάδα εν δυνάμει ενεργειακό και εμπορικό κόμβο. Βάσει της *Εικόνας 9*, οι αναπτυξιακές προτεραιότητες αναλύονται ως εξής:

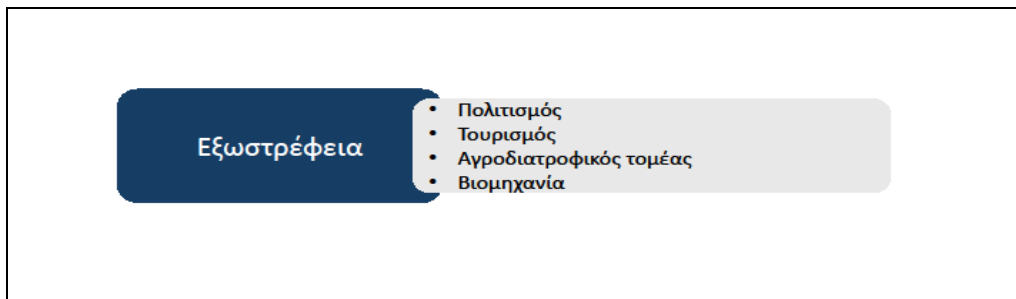
- ❖ **Υποδομές ΤΠΕ:** Αναδεικνύονται ως ιδιαίτερα σημαντικές, λόγω των τεχνολογικών εξελίξεων και της εξάπλωσης της πανδημίας. Ενδεικτικά αναφέρεται η περαιτέρω ανάπτυξη ευρυζωνικών δικτύων και των δικτύων κινητής επικοινωνίας πέμπτης γενιάς (5G networks). Στην τομή των δικτύων ΤΠΕ και των ενεργειακών δικτύων βρίσκονται και τα έργα για την ανάπτυξη των ευφυών δικτύων, τα οποία εκτός από ηλεκτρική ενέργεια, μεταφέρουν και δεδομένα σε πραγματικό χρόνο για τη χρήση ενέργειας από τους καταναλωτές και για την κατάσταση του δικτύου.
- ❖ **Ενεργειακά δίκτυα και υποδομές:** Η γεωγραφική θέση της Ελλάδας και το υψηλό δυναμικό για την παραγωγή ενέργειας από ΑΠΕ (αιολικής και ηλιακής) δημιουργούν ευνοϊκές συνθήκες για ενίσχυση της συμμετοχής της χώρας στα διεθνή ενεργειακά δίκτυα. Με την ενίσχυση της εγχώριας παραγωγής από ΑΠΕ και τη διαφοροποίηση των ενεργειακών πηγών μέσα από την ανάπτυξη των ενεργειακών δικτύων και υποδομών, ενισχύεται και η ενεργειακή ασφάλεια της χώρας. Σημαντική περιβαλλοντική και αναπτυξιακή διάσταση έχει και η ολοκλήρωση των έργων ανάπτυξης του δικτύου φυσικού αερίου.
- ❖ **Λιμενικές υποδομές - Σιδηροδρομικό δίκτυο - Οδικές υποδομές - Επενδύσεις στην εφοδιαστική αλυσίδα - Υποδομές αερομεταφορών – Υδατοδρόμια:** Θα δώσουν τη δυνατότητα να λειτουργήσει η χώρα ως βασική πύλη εισόδου της Ευρώπης. Σε συνδυασμό με τη δυναμική παρουσία της ελληνικής ναυτιλίας στο διεθνές εμπόριο, σημαντικές είναι και οι δυνατότητες για ενίσχυση της

μεταφοράς αγαθών από την Ανατολική και Κεντρική Ευρώπη προς την Ασία και την Αφρική μέσα από την Ελλάδα, μετά από την πραγματοποίηση των κατάλληλων επενδύσεων, τόσο στις χερσαίες υποδομές και τα λιμάνια, όσο και σε άλλες υποδομές της εφοδιαστικής αλυσίδας. Σημαντική είναι η συμβολή στην κατασκευή των υποδομών των συμπράξεων του δημοσίου και του ιδιωτικού τομέα (ΣΔΙΤ).

- ❖ **Οδική ασφάλεια - Ψηφιοποίηση μεταφορών - Πολυτροπική και αστική κινητικότητα:** Έργα με υψηλό κοινωνικό αντίκτυπο, τα οποία θα συμβάλλουν στην ίδια κατεύθυνση με τη βελτίωση των χερσαίων και λιμενικών υποδομών. Η υλοποίηση αυτών οφείλει να λαμβάνει υπόψη την προσπελασιμότητα από ΑΜΕΑ εξασφαλίζοντας την ενθάρρυνση της κοινωνική τους ένταξης.

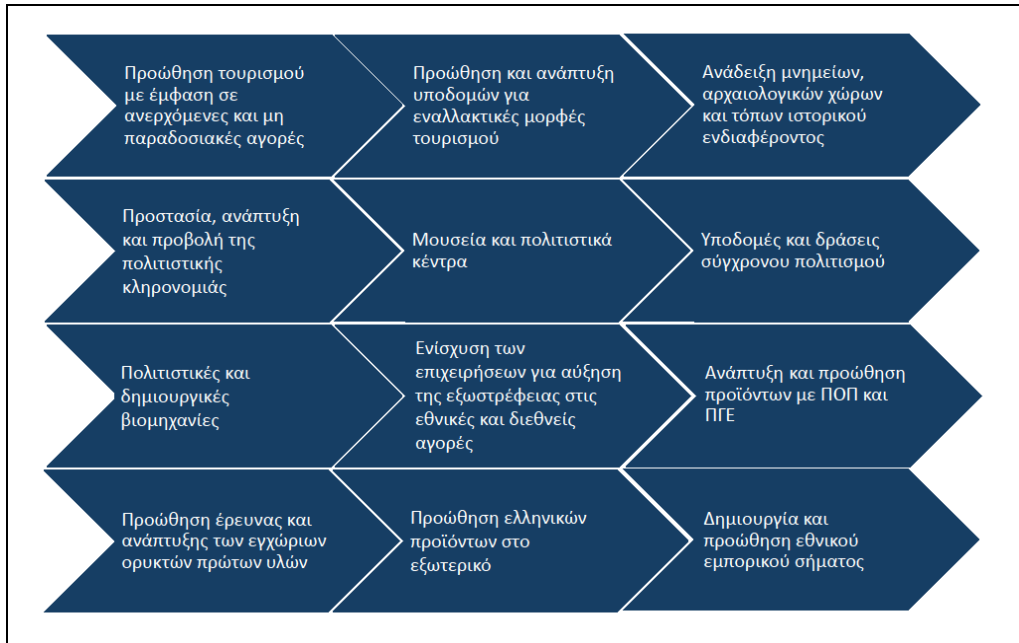
4.5. Εξωστρέφεια

Ιδιαίτερης βαρύτητας είναι οι παρεμβάσεις ενίσχυσης της εξωστρέφειας της ελληνικής οικονομίας, καθώς η ενίσχυση της αποτελεί βασικό συστατικό της επιδιωκόμενης αλλαγής του ελληνικού παραγωγικού υποδείγματος. Στους ειδικούς στόχους περιλαμβάνονται τομείς που έχουν υψηλές αναπτυξιακές δυνατότητες και συγκεκριμένα:



Εικόνα 11: Εξωστρέφεια - Ειδικοί στόχοι

Βασικός σκοπός των ειδικών στόχων είναι οι εστιασμένες δράσεις για την επίτευξη της βιώσιμης ανάπτυξης, συμπεριλαμβανομένης της σύγκλισης των περιφερειών. Εξειδικεύεται σε δώδεκα (12) προτεραιότητες:



Εικόνα 12: Εξωστρέφεια - Προτεραιότητες

Βασικός σκοπός προτεραιοτήτων είναι η κάλυψη της ανάγκης για αλλαγή του παραγωγικού υποδείγματος, καθώς και η πληρέστερη δυνατή αξιοποίηση των συγκριτικών πλεονεκτημάτων της χώρας όσον αφορά το ευνοϊκό κλίμα, το φυσικό περιβάλλον και την πολιτιστική κληρονομιά που διαθέτει. Για την στοχοθέτηση της εξειδίκευσης τους λήφθηκαν υπόψιν οι ταχύτερες τεχνολογικές εξελίξεις που έχουν μεταβάλει τα πρότυπα παραγωγής προϊόντων και υπηρεσιών παγκοσμίως, η διατήρηση της ανταγωνιστικής οικονομίας, η προσαρμογή των παραγωγικών διαδικασιών στην οικονομία, μέσα από την αφομοίωση των νέων τεχνολογιών στην κατασκευή καινοτόμων προϊόντων και υπηρεσιών και η εξάπλωση των νέων τεχνολογιών, η οποία είναι απαραίτητη και στη δημόσια διοίκηση, αυξάνοντας σημαντικά την αποτελεσματικότητα του έργου που παράγει. Βάσει της *Εικόνας 11*, οι αναπτυξιακές προτεραιότητες του συγκεκριμένου στόχου αναλύονται ως εξής:

- ❖ **Προώθηση τουρισμού με έμφαση σε ανερχόμενες και μη παραδοσιακές αγορές:** Η Ελλάδα έχει καθιερωθεί ως ένας κορυφαίος προορισμός για παραθερισμό, ωστόσο υπάρχουν ακόμα σημαντικά περιθώρια ανάπτυξης. Ενδεικτικές δράσεις θα αφορούν προωθητικές ενέργειες, για στοχευμένες τουριστικές καμπάνιες, εκθέσεις, καθώς και διαφημίσεις σε κοινωνικά δίκτυα και παραδοσιακά μέσα μαζικής ενημέρωσης.
- ❖ **Προώθηση και ανάπτυξη υποδομών για εναλλακτικές μορφές τουρισμού:** Ενδεικτικά έργα εδώ αφορούν στην προώθηση και ανάπτυξη των υποδομών για τον τουρισμό υγείας και ευεξίας (health & wellness), την ανάπτυξη δεύτερης κατοικίας για άτομα τρίτης ηλικίας, τον αγροτουρισμό, τον ορειβατικό τουρισμό, τον θρησκευτικό και τον γαστρονομικό τουρισμό. Σημαντικά περιθώρια υπάρχουν και για την προσέλκυση επισκεπτών με αναπηρία, μέσα από τις κατάλληλες προσαρμογές στις τουριστικές υποδομές και τη βελτιωμένη πρόσβαση σε εγκαταστάσεις πολιτισμού.
- ❖ **Ανάδειξη μνημείων, αρχαιολογικών χώρων και τόπων ιστορικού ενδιαφέροντος - Μουσεία και πολιτιστικά κέντρα:** Προτεραιότητα τόσο με οικονομικές όσο και με κοινωνικές προεκτάσεις.

- ❖ **Προστασία, ανάπτυξη και προβολή της πολιτιστικής κληρονομιάς:** Εκτός από το ευνοϊκό κλίμα και το φυσικό κάλλος, η Ελλάδα προσελκύει πολλούς επισκέπτες από το εξωτερικό και λόγω του πλούσιου πολιτιστικού αποθέματος της χώρας. Η προστασία, ανάδειξη και προβολή της πολιτιστικής κληρονομιάς, ειδικά σε μέρη που έχουν τις υποδομές για να υποστηρίξουν αυξημένη ροή επισκεπτών, αποτελεί προτεραιότητα.
- ❖ **Υποδομές και δράσεις σύγχρονου πολιτισμού:** Στο ίδιο μήκος κύματος με τις προτεραιότητες 1 και 2 ενώ ενισχύονται και δράσεις που αφορούν στις προτεραιότητες του άξονα της ανάπτυξης των υποδομών.
- ❖ **Πολιτιστικές και δημιουργικές βιομηχανίες:** Προτεραιότητα που μπορεί να δώσει σημαντική αναπτυξιακή ώθηση.
- ❖ **Ενίσχυση των επιχειρήσεων για αύξηση της εξωστρέφειας στις εθνικές και διεθνείς αγορές:** Εδώ εντάσσονται δράσεις ενίσχυσης της εξωστρέφειας και σε άλλους τομείς της ελληνικής οικονομίας, όπως στον αγροδιατροφικό τομέα και στη βιομηχανία. Ειδικά όσον αφορά τον αγροδιατροφικό τομέα, δεδομένης και της ανάγκης προσαρμογής στις επιπτώσεις της κλιματικής αλλαγής, ως εμβληματικές παρεμβάσεις αναδεικνύονται αυτές που αφορούν τη βελτίωση της άρδευσης, με μετάβαση σε τεχνολογίες που περιορίζουν τη σπατάλη στη χρήση των υδάτινων πόρων.
- ❖ **Ανάπτυξη και προώθηση προϊόντων με ΠΟΠ και ΠΓΕ:** Τα ελληνικά αγροτικά προϊόντα θα πρέπει να διαφοροποιηθούν απέναντι στον ανταγωνισμό με βάση ποιοτικά και τοπικά χαρακτηριστικά, εφόσον δομικά ζητήματα όπως ο εξαιρετικά μικρός (κατά μέσο όρο) αγροτικός κλήρος περιορίζει την κλίμακα παραγωγής, τη χρήση τεχνολογίας και την αύξηση παραγωγικότητας στον πρωτογενή τομέα.
- ❖ **Προώθηση έρευνας και ανάπτυξης των εγχώριων ορυκτών πρώτων υλών:** Υπάρχουν περιθώρια περαιτέρω ανάπτυξης της εγχώριας εξορυκτικής βιομηχανίας, καθώς η χώρα διαθέτει αξιολογικά αποθέματα ορυκτών πρώτων υλών.
- ❖ **Προώθηση ελληνικών προϊόντων στο εξωτερικό - Δημιουργία και προώθηση εθνικού εμπορικού σήματος:** Δημιουργία, ενίσχυση και προώθηση ενός εθνικού εμπορικού σήματος, στο πρότυπο άλλων χωρών (όπως η Ιταλία, οι ΗΠΑ, το Ηνωμένο Βασίλειο και η Γερμανία).

4.6. Διοικητική Υποστήριξη και Τεχνική Βοήθεια

Η έγκριση του προγράμματος Τεχνικής Βοήθειας Μεταβατικής Περιόδου ήρθε με την ΥΑ 4378/ 2020 (Β' 67). Ωστόσο, η ΥΑ 26329/2022 (Β' 1244) είναι εκείνη που εμπεριέχει την πρόβλεψη έργων ΤΒ για την αρωγή των ΥΔ των ΠΑ. Συγκεκριμένα στο άρθρο 1 προβλέπεται ότι: «σε κάθε ΠΑ του ΕΠΑ που προβλέπονται ενέργειες ΤΒ, περιλαμβάνεται άξονας προτεραιότητας Τεχνικής Βοήθειας. Ο άξονας προτεραιότητας ΤΒ υποστηρίζει ενέργειες που αφορούν στον προγραμματισμό, στον σχεδιασμό, στην προετοιμασία, στη διαχείριση, στην παρακολούθηση, στην αξιολόγηση, στη δημοσιότητα, στην εφαρμογή και στον έλεγχο του οικείου ΠΑ, καθώς και σε δραστηριότητες για την ενίσχυση της διοικητικής ικανότητας της οικείας Υπηρεσίας Διαχείρισης (ΥΔ) και των δικαιούχων για την υλοποίηση του ΠΑ».

Σκοπός του άξονα της διοικητικής υποστήριξης και τεχνικής βοήθειας είναι η συνδρομή των οικείων ΥΔ και των δικαιούχων του εκάστοτε ΠΑ για την υλοποίηση του

Προγράμματος. Τα έργα Τεχνικής Βοήθειας εντάσσονται στον άξονα προτεραιότητας ΤΒ του οικείου ΠΑ σύμφωνα με τις διαδικασίες που προβλέπονται στο ΣΔΕ.

5. Τομεακά και Περιφερειακά Προγράμματα Ανάπτυξης

Αναπόσπαστο κομμάτι του θεσμικού πλαισίου και επομένως της διάρθρωσης του ΕΠΑ είναι τα Τομεακά Προγράμματα Ανάπτυξης (ΤΠΑ) και τα Περιφερειακά Προγράμματα Ανάπτυξης (ΠΠΑ). Όπως έχει αναφερθεί και στο *Κεφάλαιο 2* του παρόντος, τα ΤΠΑ και ΠΠΑ καταρτίζονται από τα αρμόδια Υπουργεία και τις Περιφέρειες αντιστοίχως και εξειδικεύουν τους στόχους του μεσοπρόθεσμου αναπτυξιακού προγραμματισμού στον τομέα ευθύνης του αντίστοιχου φορέα, με βάση τον προγραμματισμό του ΕΠΑ και την κατανομή των πόρων που αναλογούν στο οικείο ΤΠΑ/ΠΠΑ. Ο προϋπολογισμός του ΕΠΑ για την προγραμματική περίοδο 2021-2025 εγκρίθηκε με την υπ' 38/2020 (Α' 2020) Πράξη Υπουργικού Συμβουλίου. Μέχρι στιγμής, έχει τροποποιηθεί δύο φορές με τις υπ' αριθμ. 141748/2021 (Β' 6358) και 123675/2023 (Β' 7342) ΥΑ. Ο συνολικός προϋπολογισμός του ανέρχεται σε 10.650.000.000 €, ενώ δύναται να αυξηθεί με κοινή απόφαση του Υπουργού Εθνικής Οικονομίας και Οικονομικών και του Υπουργού Ανάπτυξης και Επενδύσεων.² Η κατάρτιση και υποβολή των ΠΑ του ΕΠΑ ορίζεται με την υπ' αριθμ. 95189/2020 Υ.Α. (Β' 3961). Στην ίδια ΥΑ περιλαμβάνεται και ο επιμερισμός του εγκεκριμένου προϋπολογισμού του ΕΠΑ στα επιμέρους ΠΑ.

Στο ίδιο μήκος κύματος, με τον ν. 4635/2019 δίνεται η δυνατότητα κατάρτισης Ειδικών Προγραμμάτων (ΕΠ) αναπτυξιακών παρεμβάσεων με χωρική και τομεακή αναφορά, παρεμβάσεων για την αποκατάσταση ζημιών ή για την αντιμετώπιση κρίσεων αλλά και η δυνατότητα σύστασης αποθεματικών για την αντιμετώπιση συνεπειών κρίσεων, έκτακτων αναγκών ή φυσικών καταστροφών (παρ. 5, άρθρο 122 του ν. 4762/2019). Υπεύθυνη για την κατάρτιση και διαχείριση των ΕΠ ορίζεται η ΔιΔιΕΠ. Το ΕΠΑ δεν χρηματοδοτεί πάγιες λειτουργικές ανάγκες του Δημοσίου Τομέα, ωστόσο δύναται να χρηματοδοτεί επαναλαμβανόμενες επενδυτικές δράσεις.

Βασικό εργαλείο του Προγράμματος αποτελεί η δημιουργία νέων διαδικασιών προγραμματισμού που αφορούν στην υιοθέτηση ενός συστήματος δεικτών, προκειμένου να ενισχυθεί η αποτελεσματικότητα της διαδικασίας παρακολούθησης, αξιολόγησης και αναθεώρησης του ΕΠΑ και των επιμέρους ΤΠΑ και ΠΠΑ. Μέχρι στιγμής έχουν καταχωρηθεί από τη ΔιΔιΕΠ 437 δείκτες, οι οποίοι επικαιροποιούνται κατ' έτος ανάλογα με την εκάστοτε ανάγκη. Οι δείκτες περιλαμβάνουν επιδιωκόμενα αποτελέσματα τα οποία έχουν ως στόχο να έχουν επιτευχθεί στο τέλος της προγραμματικής περιόδου του ΕΠΑ με σκοπό: α) να αξιολογηθεί και αποτυπωθεί μέσω της Ενδιάμεσης Έκθεσης Προόδου Υλοποίησης του Προγράμματος από τη ΔιΔιΕΠ ο βαθμός συμβολής του προγράμματος στους άνωθεν Αναπτυξιακούς Στόχους και β) το παραγόμενο αποτέλεσμα να αποτελέσει τη βάση για την πρόβλεψη της επόμενης προγραμματικής περιόδου.

Το ΕΠΑ αποτελείται από:

- 19 Τομεακά Προγράμματα Ανάπτυξης
- 13 Περιφερειακά Προγράμματα Ανάπτυξης
- 6 Ειδικά Προγράμματα

² 1) Σε κάθε ΥΑ αναθεώρησης που αφορά στον προϋπολογισμό αναπόσπαστο κομμάτι αποτελεί ο αναθεωρημένος επιμερισμός του προϋπολογισμού για το εκάστοτε ΠΑ, 2) για την 1^η αναθεώρηση του προϋπολογισμού βλ.: ΥΑ 141748/2021 (Β' 6358) και για τη 2^η αναθεώρηση του προϋπολογισμού βλ.: ΥΑ 123675/2023 (Β' 7342).

6. Μεθοδολογία Εκπόνησης Ενδιάμεσης Έκθεσης Προόδου Υλοποίησης ΕΠΑ 2021-2025

Η αξιολόγηση της πορείας υλοποίησης των ΤΠΑ και ΠΠΑ 2021-2025, καθώς και η σύνταξη Ενδιάμεσης Έκθεσης προόδου για την εφαρμογή και υλοποίηση του ΕΠΑ 2021-2025 προβλέπεται στην υπ' αρ. πρωτ. 62564/4.6.2021 Υπουργική Απόφαση «Σύστημα Διαχείρισης και Ελέγχου - Κανόνες επιλεξιμότητας δαπανών για τα προγράμματα του Εθνικού Προγράμματος Ανάπτυξης (ΕΠΑ) 2021-2025» (ΦΕΚ 2442/Β'/07.06.2021), «η ΥΔ ΕΠΑ συντάσσει Ενδιάμεση έκθεση προόδου για την εφαρμογή και υλοποίηση του ΕΠΑ, με βάση τα στοιχεία των ενδιάμεσων εκθέσεων προόδου των ΤΠΑ και ΠΠΑ, καθώς και τα δεδομένα παρακολούθησης της υλοποίησης του ΕΠΑ, όπως προκύπτουν από το ΠΣ ΕΠΑ». «Βασικοί στόχοι της ενδιάμεσης έκθεσης προόδου του ΕΠΑ είναι:

1. η περιγραφή της συμβολής του ΕΠΑ στην επίτευξη των στόχων και προτεραιοτήτων του σχεδίου ανάπτυξης της χώρας,
 2. η παρουσίαση στοιχείων που αφορούν την πρόοδο των επιμέρους προγραμμάτων, καθώς και
 3. η παρουσίαση χρονικών ή άλλων αποκλίσεων που διαπιστώνονται κατά την υλοποίηση του Προγράμματος». Στο πλαίσιο αυτό ο Ανάδοχος θα υποστηρίξει τη Δι.Δι.Ε.Π.:
- στη σύνταξη της μεθοδολογίας εκπόνησης και στην κατάρτιση σχεδίου της ενδιάμεσης έκθεσης προόδου του ΕΠΑ
 - στην ανάλυση - επεξεργασία των στοιχείων που περιέχονται στις ενδιάμεσες εκθέσεις προόδου των ΤΠΑ και ΠΠΑ και στην εκπόνηση της Ενδιάμεσης Έκθεσης προόδου του ΕΠΑ.

6.1. Κρίσιμοι Παράγοντες Επιτυχίας για την Εκπόνηση της Ενδιάμεσης Έκθεσης Προόδου Υλοποίησης ΕΠΑ 2021-2025

Για τη διασφάλιση της επιτυχούς της Ενδιάμεσης Έκθεσης Προόδου Υλοποίησης ΕΠΑ 2021-2025 ο Σύμβουλος έχει διαμορφώσει τη μεθοδολογία εκτέλεσης του έργου ώστε να επιτυγχάνει την εξασφάλιση των κάτωθι κρίσιμων παραγόντων επιτυχίας:

- **Άμεση Εξοικείωση των στελεχών του Συμβούλου στο Περιβάλλον του Προγράμματος και της Αναθέτουσας Αρχής**, ως αποτέλεσμα της ίδιας εμπειρίας όλων των στελεχών του οργανωτικού σχήματος, και διασφάλιση της απαραίτητης συναίνεσης και συνεπούς δέσμευσης, για την υποστήριξη της έγκαιρης και επιτυχούς υλοποίησης των έργων.
- **Ορθολογικός Προγραμματισμός των εργασιών του Συμβούλου** στη βάση της επίτευξης των στόχων της Ενδιάμεσης Έκθεσης Προόδου Υλοποίησης του ΕΠΑ 2021-2025, και αποτελεσματική αξιοποίηση και κατανομή των πόρων του Συμβούλου στο Έργο.
- **Αποτελεσματικός συντονισμός με τη Δι.Δι.Επ. για τον προγραμματισμό των εργασιών της έκθεσης**, αλλά και των αποτελεσμάτων αυτής, προκειμένου να ενσωματώνει τις εκάστοτε ανάγκες και προτεραιότητες που προκύπτουν σε στρατηγικό επίπεδο και σε επίπεδο υλοποίησης, για την αποτελεσματική και αποδοτική σύνταξη της Ενδιάμεσης Έκθεσης, λαμβάνοντας υπόψη τα αποτελέσματα της εκτίμησης επικινδυνότητας στα έργα του Προγράμματος, τις ενδεχόμενες αλλαγές στο εφαρμοζόμενο κανονιστικό πλαίσιο, αλλά και τις τρέχουσες στρατηγικές προτεραιότητες και οικονομικές εξελίξεις και συγκυρίες.
- **Αποτελεσματικός σχεδιασμός και εξειδίκευση της μεθοδολογίας αξιολόγησης**, ώστε να ανταποκρίνεται τόσο στο σχετικό κανονιστικό πλαίσιο, και στις όποιες

αλλαγές – προσαρμογές αυτού, καθ' όλη της διάρκειας της περιόδου αναφοράς, όσο και στις ιδιαίτερες πτυχές, απαιτήσεις και ιδιαιτερότητες του Προγράμματος και των παρεμβάσεων που υλοποιούνται στο πλαίσιο αυτού.

- **Έμφαση στον εντοπισμό των κρίσιμων σημείων**, στο πλαίσιο της αξιολόγησης του Προγράμματος και της πορείας υλοποίησής του, τα οποία χρήζουν ιδιαίτερης προσοχής και επηρεάζουν, σημαντικά, τη συνολική επίτευξη των στόχων του Προγράμματος
- **Κατάλληλη υποστήριξη της Αναθέτουσας Αρχής** σε όλα τα θέματα που άπτονται του έργου της σύνταξης της ενδιάμεσης έκθεσης και ουσιαστική συμβολή στην επικαιροποίηση των στόχων και των παρεμβάσεων του Προγράμματος, κυρίως μέσω της εξειδικευμένης γνώσης και εμπειρίας των στελεχών της Ομάδας Έργου του Συμβούλου.
- **Επαρκές και κατάλληλο σύστημα επικοινωνίας** με λοιπούς εμπλεκόμενους στην αξιολόγηση φορείς και καθιέρωση **αποτελεσματικού και ολοκληρωμένου συστήματος συλλογής στοιχείων** για την εκπόνηση της Ενδιάμεσης Έκθεσης του Προγράμματος.
- **Διασφάλιση της επαρκούς ροής καθώς και της ορθότητας των πληροφοριών** που συλλέγονται προς επεξεργασία του ΕΠΑ 2021-2025.

Ως σημαντικές προϋποθέσεις επιτυχίας του έργου του Συμβούλου εκτιμώνται οι ακόλουθες:

- η διασφάλιση της πληρότητας και του άρτιου ελέγχου της αξιοπιστίας των συλλεγόμενων στοιχείων, καθώς και της συγκρισιμότητάς τους,
- η ολιστική προσέγγιση της επεξεργασίας, ήτοι η ολοκληρωμένη προσέγγιση όλων των ζητημάτων, κανονιστικών δεσμεύσεων και ομάδων εμπλεκόμενων,
- η ανεξαρτησία και η διατύπωση συμπερασμάτων βάσει τεκμηριωμένων ευρημάτων,
- η δημιουργία κλίματος εμπιστοσύνης, ανοικτής επικοινωνίας και αποτελεσματικής συνεργασίας με την Αναθέτουσα Αρχή και τις λοιπές εμπλεκόμενες επιχειρησιακές μονάδες,
- η δέσμευση, υποστήριξη και ενεργή συμμετοχή των στελεχών της Δι.Δι.Επ. και των εμπλεκόμενων ομάδων στο Έργο,
- η εφαρμογή μεθοδολογιών και εργαλείων εγνωσμένης επιστημονικότητας και κύρους,
- η διάθεση ομάδας έργου υψηλής επιστημονικής κατάρτισης με συσσωρευμένη εμπειρία σε ανάλογα έργα εγγυάται την ποιότητα και την ταχύτητα εκτέλεσης.

6.2. Οργάνωση Επιμέρους Φάσεων

Η οργάνωση της Ενδιάμεσης Έκθεσης Προόδου Υλοποίησης του ΕΠΑ 2021-2025 πραγματοποιήθηκε μέσα από την υλοποίηση τριών (3) Φάσεων.

Φάση Α - Σχεδιασμός της Ενδιάμεσης Έκθεσης Προόδου Υλοποίησης του ΕΠΑ 2021-2025

Είναι η πρώτη χρονικά φάση του έργου και περιλαμβάνει τις δράσεις εξειδίκευσης των μεθοδολογικών ζητημάτων και των διαδικασιών συλλογής και επεξεργασίας των στοιχείων.

Φάση Β - Συλλογή και ανάλυση στοιχείων

Περιλαμβάνει τις ενέργειες συλλογής και ανάλυσης των απαιτούμενων πρωτογενών και δευτερογενών δεδομένων του Εθνικού Προγράμματος Ανάπτυξης 2021-2025.

Φάση Γ – Διατύπωση & επικύρωση συμπερασμάτων

Η Φάση Γ περιλαμβάνει τη συνθετική αξιολόγηση, την εξαγωγή συμπερασμάτων και την διατύπωση τεκμηριωμένων προτάσεων.

Αναλυτικότερα, το περιεχόμενο των Φάσεων του Έργου αποτυπώνεται στη συνέχεια.

Φάση Α - Σχεδιασμός της Ενδιάμεσης Έκθεσης Προόδου Υλοποίησης του ΕΠΑ 2021-2025

Κατά την Α΄ Φάση του Έργου υλοποιήθηκαν οι δράσεις εξειδίκευσης των μεθοδολογικών ζητημάτων και των διαδικασιών συλλογής και επεξεργασίας των απαιτούμενων στοιχείων για την εκπόνηση της Ενδιάμεσης Έκθεσης Προόδου Υλοποίησης του ΕΠΑ 2021-2025.

Ειδικότερα, η Α΄ Φάση του Έργου οργανώθηκε ως ακολούθως:

Εξειδίκευση της μεθοδολογίας εκπόνησης

Στο στάδιο αυτό προσδιορίστηκε αναλυτικά η μεθοδολογία εκπόνησης και εξειδικεύθηκε η μεθοδολογική προσέγγιση των βασικών ενοτήτων της Έκθεσης, με ανάπτυξη / οριστικοποίηση των ερωτημάτων, καθώς και οριστικοποίηση των μεθοδολογικών εργαλείων που θα αξιοποιηθούν.

Σχεδιασμός των διαδικασιών συλλογής, επεξεργασίας & ελέγχου των στοιχείων

Στο στάδιο αυτό σχεδιάστηκαν οι διαδικασίες συλλογής, επεξεργασίας και ελέγχου στοιχείων (πρωτογενή και δευτερογενή δεδομένα) που θα τροφοδοτήσουν τη διαδικασία της εκπόνησης της παρούσας Έκθεσης. Εντοπίστηκαν οι πηγές (φορείς, υπεύθυνα στελέχη, βάσεις δεδομένων, κ.λπ.) που θα παρέχουν την απαραίτητη πληροφόρηση για την υλοποίηση του παρόντος έργου και έγιναν, εν μέρει, οι απαιτούμενες ενέργειες για την επιβεβαίωση της δυνατότητας έγκαιρης απόκτησης του συνόλου των απαιτούμενων στοιχείων.

Φάση Β - Συλλογή και Ανάλυση Στοιχείων

Η Φάση Β του Έργου περιλαμβάνει τις ενέργειες συλλογής και ανάλυσης των απαιτούμενων πρωτογενών και δευτερογενών δεδομένων για την υλοποίηση του έργου της Ενδιάμεσης Έκθεσης Προόδου Υλοποίησης του ΕΠΑ 2021-2025, που θα αξιοποιηθούν στο πλαίσιο της Φάσης Γ΄.

Η Φάση Β περιλαμβάνει τα ακόλουθα Πακέτα Εργασίας:

- **Πακέτο Εργασίας ΠΕ-B1:** Συλλογή και αξιοποίηση πρωτογενών δεδομένων

Το Πακέτο Εργασίας ΠΕ-B1 περιλαμβάνει τη συλλογή, οργάνωση και αξιοποίηση των πρωτογενών δεδομένων που θα τροφοδοτήσουν τη Φάση Γ΄ την εκπόνησης της έκθεσης και ειδικότερα την ακόλουθη Δραστηριότητα:

- Συνεντεύξεις/ Συναντήσεις με στελέχη τα οποία υποστηρίζουν τον προγραμματισμό, διαχείριση, εφαρμογή και έλεγχο δράσεων του ΕΠΑ 2021-2025.

Στο πλαίσιο της παρούσας δραστηριότητας θα πραγματοποιηθούν επαφές και συνεντεύξεις με αρμόδια στελέχη, υπεύθυνα για τον προγραμματισμό, διαχείριση, εφαρμογή και έλεγχο των δράσεων του ΕΠΑ 2021-2025, με στόχο τη συλλογή στοιχείων σχετικά με την πρόοδο υλοποίησης των παρεμβάσεων, τα προβλήματα που έχουν παρουσιασθεί κατά την υλοποίησή τους, τον υφιστάμενο προγραμματισμό και τις προβλέψεις για την ολοκλήρωση τους στο χρονικό ορίζοντα της παρούσας Προγραμματικής Περιόδου.

- **Πακέτο Εργασίας ΠΕ-B2:** Συλλογή και αξιοποίηση δευτερογενών δεδομένων

Το Πακέτο Εργασίας ΠΕ-B2 περιλαμβάνει τη συλλογή, οργάνωση και αξιοποίηση των δευτερογενών δεδομένων που θα τροφοδοτήσουν τη Φάση Γ' του έργου της αξιολόγησης και ειδικότερα τις ακόλουθες Δραστηριότητες:

- Συλλογή και επεξεργασία βιβλιογραφίας και τεκμηρίωσης

Η συγκεκριμένη εργασία περιλαμβάνει τη συλλογή και επεξεργασία κατευθυντήριων γραμμών, κειμένων εργασίας και της σχετικής τεκμηρίωσης που αφορά το ΕΠΑ 2021-2025 (προγραμματικά κείμενα, σχετικές μελέτες και αξιολογήσεις, μεθοδολογικά έγγραφα εργασίας, εγκύκλιοι κ.λπ.).

- Αξιοποίηση δεδομένων του ΟΠΣ και λοιπών βάσεων δεδομένων

Στο πλαίσιο της παρούσας δραστηριότητας θα αξιοποιηθούν τα δεδομένα του ΟΠΣ και λοιπών βάσεων δεδομένων που διαθέτει η Δι.Δι.Ε.Π., σχετικά με την πορεία υλοποίησης των του ΕΠΑ 2021-2025 και ειδικότερα:

- στοιχεία που αφορούν στην εξειδίκευση δράσεων του ΕΠΑ,
- στοιχεία που αφορούν προτάσεις πράξεων για ένταξη στο ΕΠΑ,
- στοιχεία που αφορούν τις ενταγμένες πράξεις,
- στοιχεία που αφορούν στην πρόοδο υλοποίησης των πράξεων για τις οποίες έχει εκδοθεί απόφαση ένταξης

- Συλλογή και επεξεργασία διοικητικών δεδομένων

- Η συγκεκριμένη δραστηριότητα περιλαμβάνει τη συλλογή και επεξεργασία δεδομένων που παράγονται μέσω του συστήματος παρακολούθησης, διαχείρισης και ελέγχου του ΕΠΑ
- Ενημέρωση βάσης δεδομένων Συμβούλου
- Περιλαμβάνει τη συνεχή τροφοδότηση της βάσης δεδομένων του Συμβούλου με τα δευτερογενή δεδομένα που θα συλλέγονται κατά τη διάρκεια του έργου.

Φάση Γ - Συλλογή και Ανάλυση Στοιχείων

Η Φάση Γ' του Έργου αποτελεί τον κορμό της συλλογής και ανάλυσης στοιχείων και σκοπός της είναι η διασφάλιση της αποτελεσματικής και αποδοτικής υλοποίησης του ΕΠΑ, η επίτευξη των ποσοτικών και ποιοτικών στόχων, μέσω της διαρκούς αξιολόγησης της ορθότητας της στρατηγικής, της επιλεξιμότητας των στόχων και της αποτελεσματικότητας και αποδοτικότητας των υλοποιούμενων παρεμβάσεων, καθώς και μέσω της λήψης κατάλληλων διορθωτικών μέτρων εφόσον απαιτηθούν.

Η οικονομική επίδοση / αποτελεσματικότητα του Προγράμματος σε διάφορα στάδια εφαρμογής του, ήτοι στο στάδιο ένταξης έργων, στο στάδιο συμβασιοποιήσεων και στο τελικό στάδιο των δαπανών, τόσο ανά Αναπτυξιακό Στόχο, όσο και στο σύνολο του Προγράμματος, είναι ιδιαίτερης σημασίας στοιχείο για την εκτίμηση της αποτελεσματικής ολοκλήρωσης του Προγράμματος, όσον αφορά στο χρηματοοικονομικό μέρος. Ως εκ τούτου, ο Σύμβουλος θα αποτυπώσει την πορεία εφαρμογής του Προγράμματος ανά Αναπτυξιακό Στόχο και Άξονα Προτεραιότητας, λαμβάνοντας υπόψη τα εξής στοιχεία εφαρμογής / υλοποίησης:

- Σχεδιασμός του Προγράμματος και τροποποιήσεις αυτού
- Ενταγμένα έργα / πράξεις
- Υπογεγραμμένες συμβάσεις έργων / υποέργων
- Δαπάνες έργων / πράξεων

Για να διαπιστώσει την οικονομική πρόοδο του Προγράμματος, ο Σύμβουλος θα εξετάσει τα Προγραμματικά στοιχεία, συνολικά και ανά Αναπτυξιακό Στόχο αλλά και ανά Άξονα Προτεραιότητας.

7. Πρόοδος Υλοποίησης ΤΠΑ και ΠΠΑ

Συγκεντρωτικά στοιχεία παρατίθενται στο παρόν κεφάλαιο σχετικά με την πρόοδο υλοποίησης του των ΤΠΑ και ΠΠΑ, τα οποία αφορούν στην ενεργοποίηση αυτών, τις εντάξεις πράξεων, τον βαθμό συμβασιοποίησης και τον ρυθμό υλοποίησης του εν λόγω ΤΠΑ έως τις 30 Ιουνίου 2024 καθώς και τα στοιχεία δεικτών εκροής που αφορούν το εκάστοτε ΤΠΑ και ΠΠΑ.

7.1. ΤΠΑ Υπουργείου Αγροτικής Ανάπτυξης και Τροφίμων

Το Τομεακό Πρόγραμμα του Υπουργείου Αγροτικής Ανάπτυξης και Τροφίμων εγκρίθηκε με την υπ' αριθμ. 143990/2021 ΥΑ (Β' 6450). Στόχος του εν λόγω ΤΠΑ είναι η βιώσιμη ανάπτυξη σε ό,τι αφορά τον αγροτικό τομέα με την παράλληλη ενσωμάτωση περιβαλλοντικών πρακτικών. Επικεντρώνεται κυρίως στην πράσινη ανάπτυξη εξαιτίας της άμεσης σύνδεσης του αγροτικού τομέα με τον αναπτυξιακό στόχο. Μέσω των ενταγμένων έργων δίνεται έμφαση στην άρδευση και βιώσιμη χρήση του νερού για την προστασία του περιβάλλοντος καθώς επίσης και την ενίσχυση της ανταγωνιστικότητας στη γεωργία, μέσω προγραμμάτων που εστιάζουν στη διασφάλιση εξαγωγών και ελέγχων στα εισαγόμενα. Παράλληλα, προάγονται δράσεις κοινωνικής ανάπτυξης, όπως η στήριξη νέων αγροτών για τη διατήρηση της κοινωνικής συνοχής στην ύπαιθρο. Τέλος προβλέπεται η ανάπτυξη του αναπτυξιακού στόχου της εξωστρέφειας, καθώς συνδέεται με την πολιτιστική αγροτική κληρονομιά. Το ΤΠΑ του Υπουργείου Αγροτικής Ανάπτυξης σχεδιάστηκε να υλοποιηθεί μέσα από δύο (2) υπό προγράμματα: α) Υπο-πρόγραμμα 95 – Γενικής Γραμματείας Ενωσιακών Πόρων και Υποδομών και β) Υπο-πρόγραμμα 96 – Γενικής Γραμματείας Αγροτικής Ανάπτυξης και Τροφίμων.

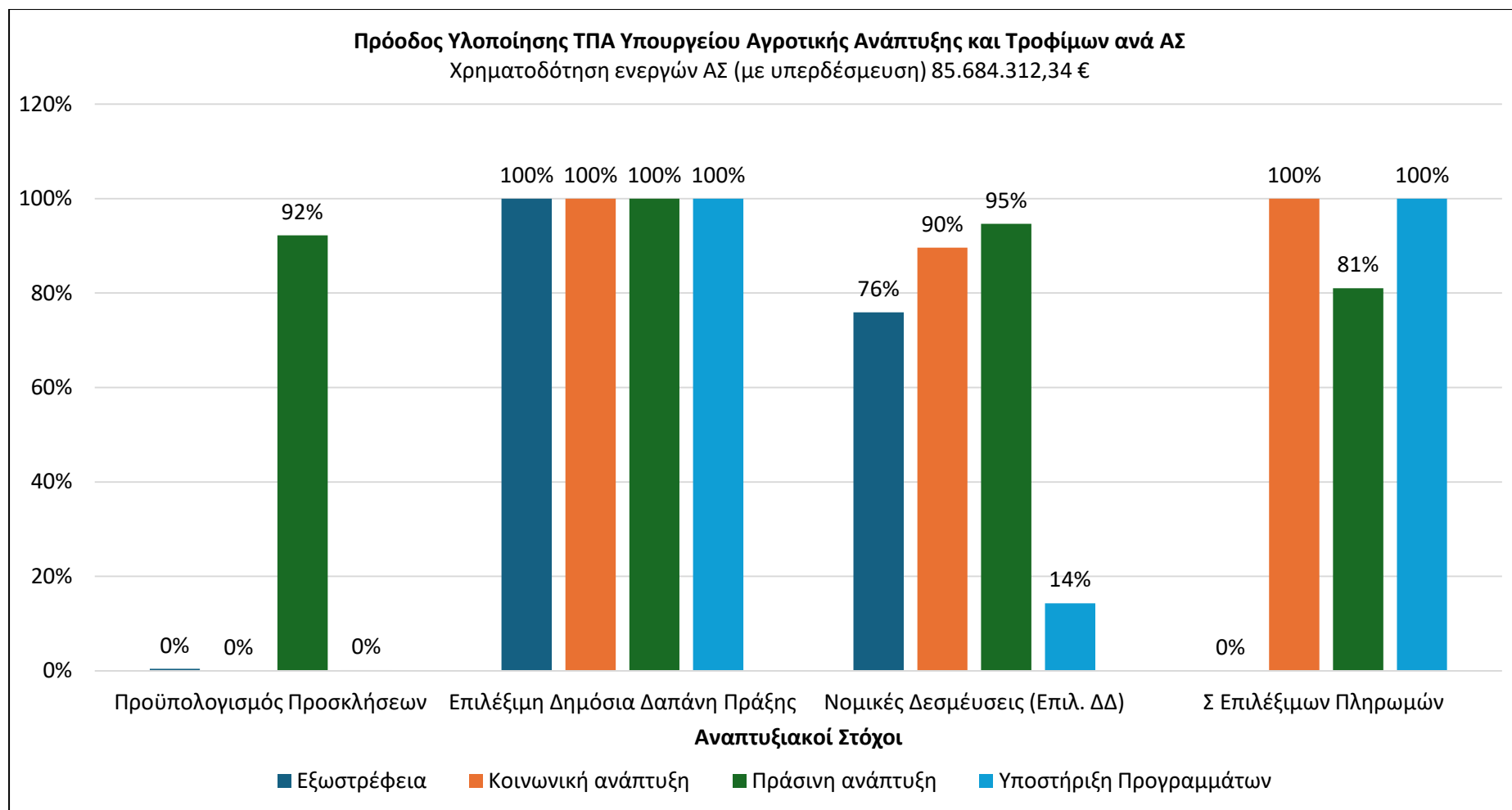
Ο αρχικά συνολικός προϋπολογισμός του ΤΠΑ του Υπουργείου Αγροτικής Ανάπτυξης και Τροφίμων ανέρχεται σε 28.000.000,00 €, ενώ ο ισχύων προϋπολογισμός με την ενεργοποίηση της δυνατότητας υπερδέμευσης ανέρχεται σε 86.876.891,35 €. Ενεργοποιήθηκαν 4 Αναπτυξιακοί Στόχοι του Προγράμματος και σε επίπεδο Αξόνων Προτεραιότητας ενεργοποιήθηκαν 8 από τους 15, που είχαν προβλεφθεί στον αρχικό σχεδιασμό. Ο προϋπολογισμός μόνο των ενεργών Αναπτυξιακών Στόχων, συμπεριλαμβανομένων των υπερδεσμεύσεων 85.684.312,34 €.

Συνολικά, εκδόθηκαν 7 Προσκλήσεις ύψους 79.576.128,16 €. Επί συνολικού προϋπολογισμού των ενεργών Αναπτυξιακών Στόχων – συμπεριλαμβανομένης της υπερδέμευσης – του ΤΠΑ η ενεργοποίησή του αγγίζει το 92,87%.

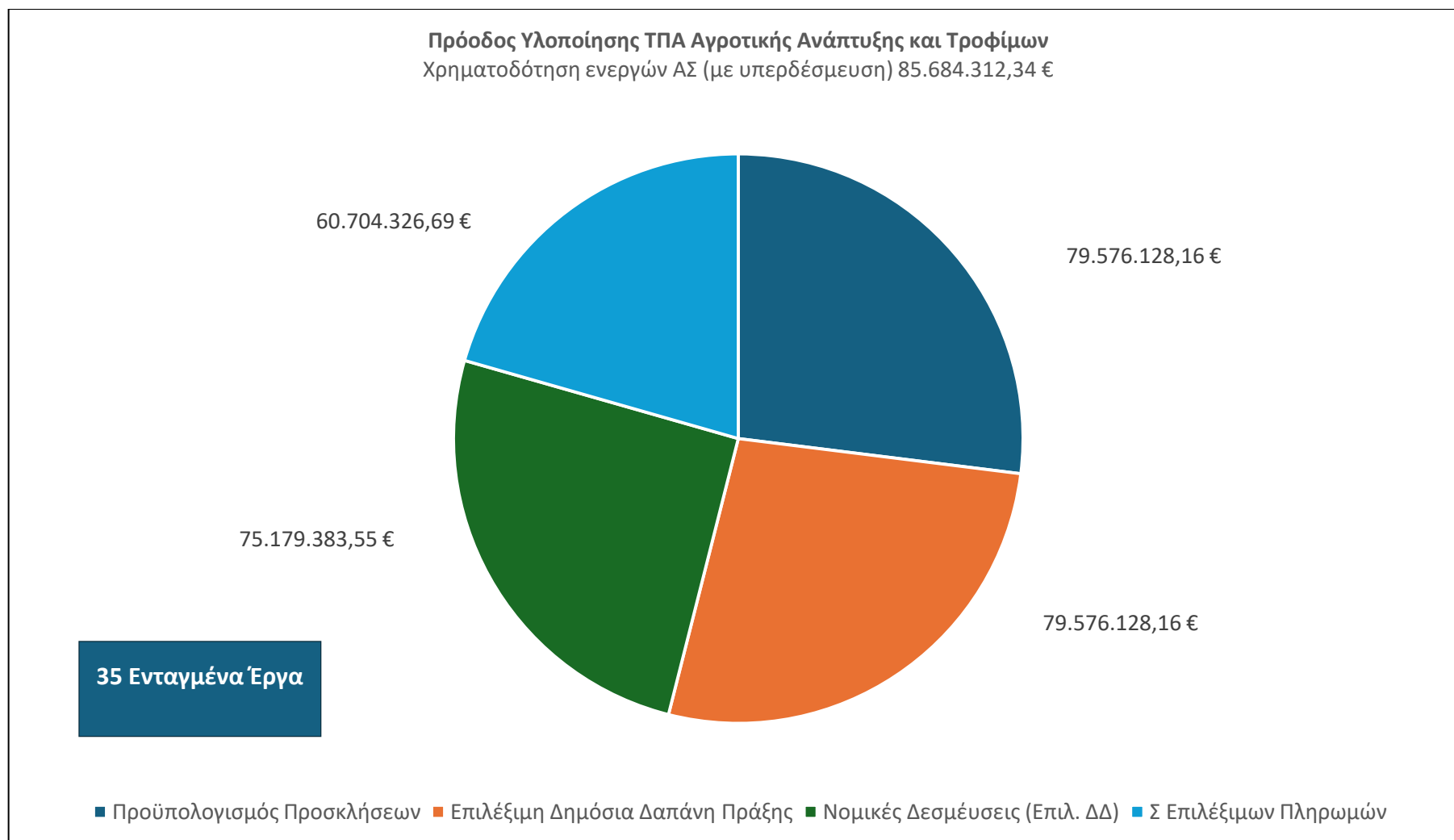
Πιο συγκεκριμένα, έχουν ενταχθεί 35 Πράξεις, καλύπτοντας ένα ευρύ φάσμα τομέων που αντιστοιχούν στους 4 Αναπτυξιακούς Στόχους στο 100% του προϋπολογισμού των Προσκλήσεων. Η Συνολική Δημόσια Δαπάνη των Πράξεων ανέρχεται σε 878.141.666,07 €, ενώ η Επιλέξιμη Δημόσια Δαπάνη ανέρχεται σε 79.576.128,16 €, ποσό ίσο με του προϋπολογισμού των προσκλήσεων.

Οι νομικές δεσμεύσεις του ΤΠΑ του Υπουργείου Αγροτικής Ανάπτυξης και Τροφίμων ανέρχονται σε ποσοστό 94% και πιο συγκεκριμένα στο ποσό των 75.179.383,55 €, ενώ αφορούν στο σύνολο των ενταγμένων έργων. Οι επιλέξιμες δαπάνες που έχουν πληρωθεί ανέρχονται σε 60.704.326,69 €, που αγγίζουν ρυθμό υλοποίησης στο 81%.

Διαγραμματικά η πρόοδος υλοποίησης του ΤΠΑ του Υπουργείου Αγροτικής Ανάπτυξης και Τροφίμων απεικονίζεται στα διαγράμματα που ακολουθούν:



Διάγραμμα 1 Διαγραμματική απεικόνιση οικονομικών στοιχείων υλοποίησης ΤΠΑ Υπ. Αγροτικής Ανάπτυξης και Τροφίμων ανά ΑΣ



Διάγραμμα 2 Διαγραμματική απεικόνιση οικονομικών στοιχείων υλοποίησης ΤΠΑ Υπ. Αγροτικής Ανάπτυξης και Τροφίμων

Στο ΤΠΑ του Υπουργείου Αγροτικής Ανάπτυξης και Τροφίμων έγινε χρήση 10 δεικτών οι οποίοι αφορούσαν 4 Αναπτυξιακούς Στόχους. Μέχρι και τις 30 Ιουνίου 2024 δεν είχαν υποβληθεί στοιχεία επίτευξης δεικτών. Στον πίνακα που ακολουθεί αποτυπώνονται οι σχετικοί δείκτες:

Κωδ. ΑΠ	Κωδ. Δείκτη	Ονομασία Δείκτη	Τιμή Στόχος
2.1	01301	Αριθμός δημόσιων κτηρίων με καλύτερη κατηγορία ενεργειακής κατανάλωσης	1
2.4	ΕΡΑ015	Αριθμός επιχειρήσεων αγροτικού τομέα που λαμβάνουν μη επιστρεπτέα οικονομική ενίσχυση	40.000
2.6	12105	Δικαιούχοι Φορείς πράξεων που υποστηρίζονται	53
	12201	Μελέτες εμπειρογνωμοσύνες έρευνες αξιολογήσεις	42
2.8	12105	Δικαιούχοι Φορείς πράξεων που υποστηρίζονται	5
	12201	Μελέτες εμπειρογνωμοσύνες έρευνες αξιολογήσεις	17
	ΕΡΑ006	Κατασκευή βελτίωση αναβάθμιση δικτύου άρδευσης	15
2.9	12105	Δικαιούχοι Φορείς πράξεων που υποστηρίζονται	1
	ΕΡΑ006	Κατασκευή βελτίωση αναβάθμιση δικτύου άρδευσης	2673
	ΕΡΑ007	Δράσεις προστασίας περιβάλλοντος μικρής κλίμακας	2
	ΕΡΑ008	Αριθμός έργων Ταμίευσης Υδάτων	48
3.2	CO44	Αγορά εργασίας και κατάρτιση Αριθμός συμμετεχόντων σε κοινές τοπικές πρωτοβουλίες	100

Κωδ. ΑΠ	Κωδ. Δείκτη	Ονομασία Δείκτη	Τιμή Στόχος
		απασχόλησης και κοινή κατάρτιση	
5.5	09401	Κτίρια που αποκαθίστανται αναδεικνύονται	1
	09404	Αναβάθμιση προστασία και ανάδειξη χώρων πολιτιστικής κληρονομιάς	1
	12105	Δικαιούχοι Φορείς πράξεων που υποστηρίζονται	2
6.2	12105	Δικαιούχοι Φορείς πράξεων που υποστηρίζονται	1

7.2. ΤΠΑ Υπουργείου Ανάπτυξης

Το Τομεακό Πρόγραμμα του Υπουργείου Ανάπτυξης εγκρίθηκε με την υπ' αριθμ. 95692/2021 Υ.Α. (Β' 4347). Η στρατηγική ανάπτυξης του Υπουργείου Ανάπτυξης σε ό,τι αφορά το οικείο ΤΠΑ για το διάστημα 2021–2025 επικεντρώνεται στην αύξηση της παραγωγικότητας και εξωστρέφειας της ελληνικής οικονομίας, προωθώντας τη σύνδεση παραγωγής με την τεχνολογία και την καινοτομία. Για την ανάπτυξη τους, κρίνεται ιδιαίτερα σημαντικός ο τομέας της βιομηχανίας αφού επιδιώκεται ενσωμάτωση νέων τεχνολογιών και προώθηση της ψηφιακής και κυκλικής οικονομίας. Κοινή συνιστώσα στα αναφερόμενα παραμένει η προστασία των κοινωνικών και περιβαλλοντικών επιπτώσεων. Οι πράξεις του ΤΠΑ είναι ως επί το πλείστο ουδέτερες ως προς το περιβάλλον. Σε ό,τι αφορά τον τομέα της Έρευνας και Καινοτομίας, προτεραιότητα δίνεται σε ερευνητικά κέντρα και συνεργασίες για ενίσχυση της γνώσης και της παραγωγής, ενώ αναφορικά με τον τομέα του Εμπορίου, επιδιώκεται η ενίσχυση του ανταγωνισμού και η προστασία του καταναλωτή, αξιοποιώντας ψηφιακές τεχνολογίες.

Απώτερος και κυρίαρχος στόχος του Προγράμματος εν γένει είναι η υποστήριξη της επιχειρηματικότητας και ο μετασχηματισμός του παραγωγικού μοντέλου, με έμφαση στη μεταποίηση, ώστε να προωθηθεί η εξωστρεφής οικονομική ανάπτυξη και η απασχόληση.

Το ΤΠΑ του Υπουργείου Ανάπτυξης σχεδιάστηκε να υλοποιηθεί μέσα από 5 υπο-προγράμματα: **α)** Υπο-πρόγραμμα α - Ενίσχυση επιχειρηματικότητας / δημιουργία φιλικού επιχειρηματικού περιβάλλοντος, **β)** Υπο-πρόγραμμα β - Ενίσχυση της Βιομηχανίας, **γ)** Υπο-πρόγραμμα γ - Ενίσχυση της έρευνας, Καινοτομίας και Τεχνολογίας, **δ)** Υπο-πρόγραμμα δ - Στήριξη του εμπορίου και προστασία καταναλωτή και **ε)** Υπο-πρόγραμμα ε - Υποστήριξη - Τεχνική Βοήθεια του Προγράμματος.

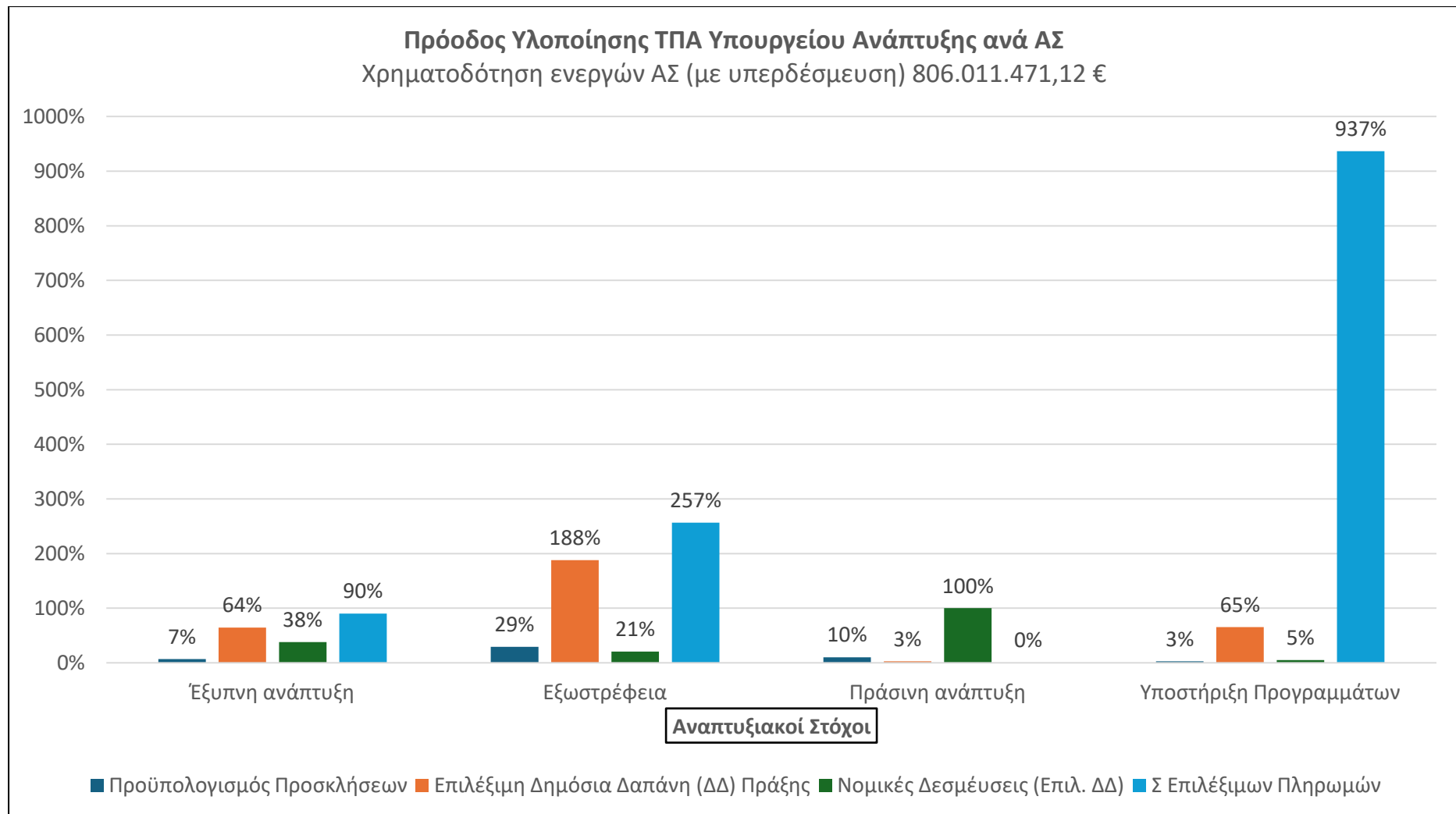
Ο αρχικά συνολικός προϋπολογισμός του ΤΠΑ του Υπουργείου Ανάπτυξης ανέρχεται σε 684.875.744,00 €, ενώ ο ισχύων προϋπολογισμός με την ενεργοποίηση της δυνατότητας υπερδέσμευσης ανέρχεται σε 816.344.021,20 €.

Ενεργοποιήθηκαν 4 Αναπτυξιακοί Στόχοι του Προγράμματος και σε επίπεδο Αξόνων Προτεραιότητας ενεργοποιήθηκαν 12 από τους 14, που είχαν προβλεφθεί στον αρχικό σχεδιασμό. Ο προϋπολογισμός μόνο των ενεργών Αναπτυξιακών Στόχων, συμπεριλαμβανομένων των υπερδεσμεύσεων, ανέρχεται σε 806.011.471,12 €.

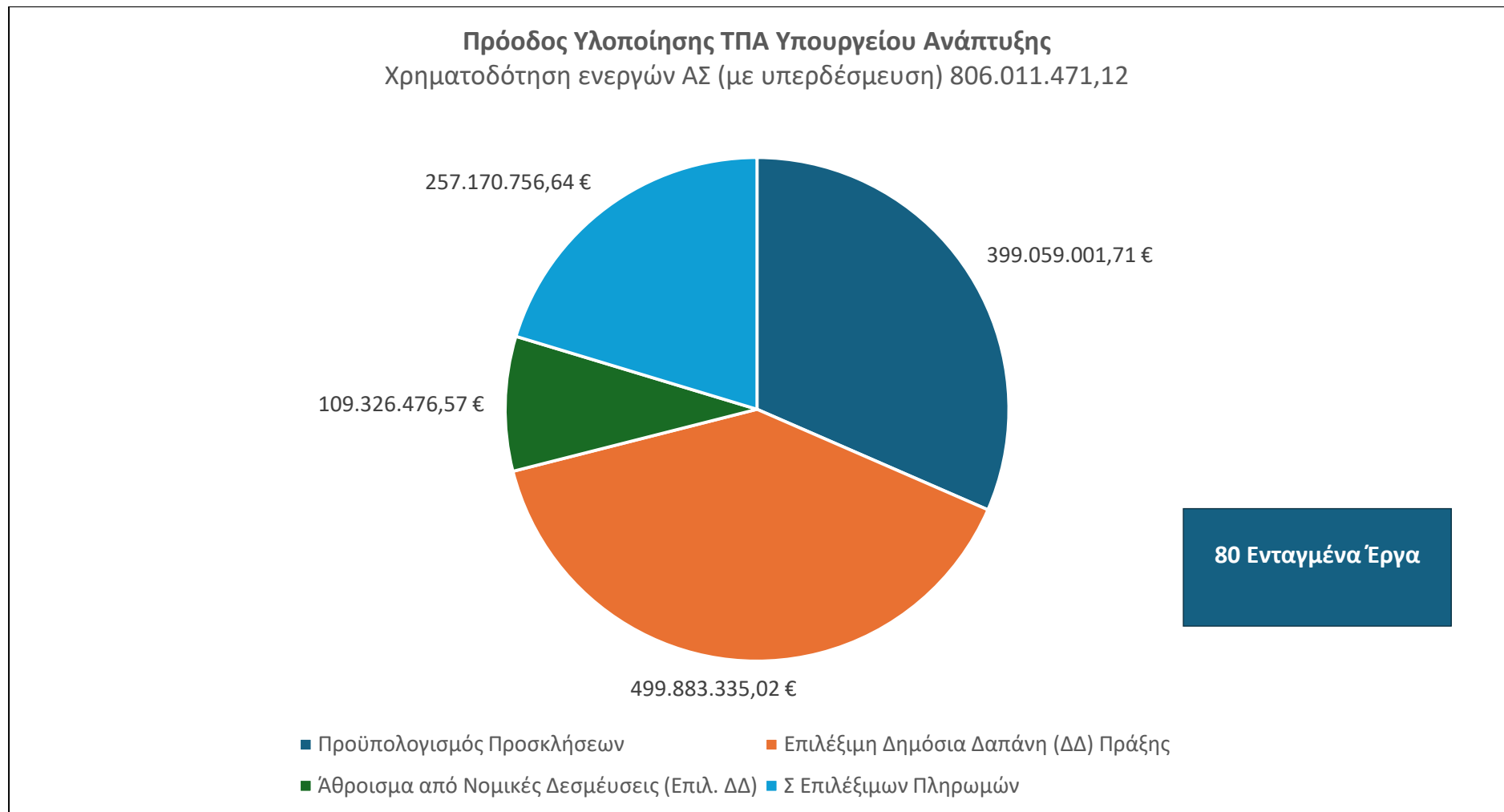
Συνολικά, εκδόθηκαν 58 Προσκλήσεις ύψους 399.059.001,71 €. Επί συνολικού προϋπολογισμού των ενεργών Αναπτυξιακών Στόχων του ΤΠΑ η ενεργοποίησή του αγγίζει το 50%.

Πιο συγκεκριμένα, έχουν ενταχθεί 80 Πράξεις. Η Συνολική Δημόσια Δαπάνη των Πράξεων ανέρχεται σε 4.178.804.783,04 €, ενώ η Επιλέξιμη Δημόσια Δαπάνη ανέρχεται σε 499.883.335,02 €, ποσό που αντιστοιχεί στο 125% του προϋπολογισμού των Προσκλήσεων.

Οι νομικές δεσμεύσεις του ΤΠΑ του Υπουργείου Ανάπτυξης ανέρχονται σε ποσοστό 22% επί των ενταγμένων Πράξεων ύψους 109.326.476,57 €. Οι επιλέξιμες δαπάνες που έχουν πληρωθεί ανέρχονται σε 257.170.756,64 €, που αγγίζουν ρυθμό υλοποίησης 235%. Διαγραμματικά η πρόοδος υλοποίησης του ΤΠΑ του Υπουργείου Ανάπτυξης απεικονίζεται στα διαγράμματα που ακολουθούν:



Διάγραμμα 3 Διαγραμματική απεικόνιση οικονομικών στοιχείων υλοποίησης ΤΠΑ Υπ. Ανάπτυξης ανά ΑΣ



Διάγραμμα 4 Διαγραμματική απεικόνιση οικονομικών στοιχείων υλοποίησης ΤΠΑ Υπ. Ανάπτυξης

Στο ΤΠΑ του Υπουργείου Ανάπτυξης έγινε χρήση 25 δεικτών οι οποίοι αφορούσαν 4 Αναπτυξιακούς Στόχους. Μέχρι και τις 30 Ιουνίου 2024 δεν είχαν υποβληθεί στοιχεία επίτευξης δεικτών. Στον πίνακα που ακολουθεί αποτυπώνονται οι σχετικοί δείκτες:

Κωδ. ΑΠ	Κωδ. Δείκτη	Ονομασία Δείκτη	Τιμή Στόχος
1.1	12105	Δικαιούχοι Φορείς πράξεων που υποστηρίζονται	1
	12201	Μελέτες εμπειρογνωμοσύνες έρευνες αξιολογήσεις	16
	T2251	Αριθμός έργων αναβάθμισης ερευνητικών υποδομών	34
	T4225	Αριθμός ερευνητικών υποδομών που ενισχύονται	45
1.2	T4627	Αριθμός έργων δημιουργίας ή αναβάθμισης συστημάτων ΤΠΕ για την υποστήριξη οριζόντιων λειτουργιών των δημόσιων φορέων	3
1.3	CO01	Παραγωγικές επενδύσεις Αριθμός επιχειρήσεων που λαμβάνουν στήριξη	1
	T4225	Αριθμός ερευνητικών υποδομών που ενισχύονται	1
1.4	CO01	Παραγωγικές επενδύσεις Αριθμός επιχειρήσεων που λαμβάνουν στήριξη	1
	12105	Μελέτες εμπειρογνωμοσύνες έρευνες αξιολογήσεις	1
1.6	12201	Μελέτες εμπειρογνωμοσύνες έρευνες αξιολογήσεις	1
	12302	Ενέργειες πληροφόρησης Δημοσιότητας	1
	CO22	Αριθμός έργων που αφορούν δημόσιες διοικήσεις ή δημόσιες υπηρεσίες σε εθνικό περιφερειακό ή τοπικό επίπεδο	1
	T4627	Αριθμός έργων δημιουργίας ή αναβάθμισης συστημάτων ΤΠΕ για την υποστήριξη οριζόντιων	2

Κωδ. ΑΠ	Κωδ. Δείκτη	Ονομασία Δείκτη	Τιμή Στόχος
		Λειτουργιών των δημόσιων φορέων	
1.8	07903	Αριθμός ψηφιακών υπηρεσιών που δημιουργούνται αναβαθμίζονται	2
	32514	Κτιριακές υποδομές του δημοσίου τομέα που ανεγείρονται ή αγοράζονται	3
	T4627	Αριθμός έργων δημιουργίας ή αναβάθμισης συστημάτων ΤΠΕ για την υποστήριξη οριζόντιων λειτουργιών των δημόσιων φορέων	1
2.2	CO01	Παραγωγικές επενδύσεις Αριθμός επιχειρήσεων που λαμβάνουν στήριξη	1
5.8	CO01	Παραγωγικές επενδύσεις Αριθμός επιχειρήσεων που λαμβάνουν στήριξη	1045
	07903	Αριθμός ψηφιακών υπηρεσιών που δημιουργούνται αναβαθμίζονται	2
	12105	Δικαιούχοι Φορείς πράξεων που υποστηρίζονται	3
	CO01	Παραγωγικές επενδύσεις Αριθμός επιχειρήσεων που λαμβάνουν στήριξη	5482
	CO02	Παραγωγικές επενδύσεις Αριθμός επιχειρήσεων που λαμβάνουν επιχορηγήσεις	1300
6.1	01301	Αριθμός δημόσιων κτηρίων με καλύτερη κατηγορία ενεργειακής κατανάλωσης	1
	07903	Αριθμός ψηφιακών υπηρεσιών που δημιουργούνται αναβαθμίζονται	1
	12103	Υποστηρικτικά εργαλεία για την οργάνωση της διαχείρισης που	23

Κωδ. ΑΠ	Κωδ. Δείκτη	Ονομασία Δείκτη	Τιμή Στόχος
		δημιουργούνται ή αναβαθμίζονται	
	12104	Υπηρεσίες συμβούλων τεχνικής υποστήριξης	3
	12105	Δικαιούχοι Φορείς πράξεων που υποστηρίζονται	17
	12201	Μελέτες εμπειρογνομοσύνες έρευνες αξιολογήσεις	107
	12305	Αριθμός εκδηλώσεων ενεργειών ενημέρωσης και ευαισθητοποίησης	4
	32516	Κτιριακές υποδομές του δημοσίου τομέα που ανακατασκευάζονται επισκευάζονται ή συντηρούνται	2
	T4627	Αριθμός έργων δημιουργίας ή αναβάθμισης συστημάτων ΤΠΕ για την υποστήριξη οριζόντιων λειτουργιών των δημόσιων φορέων	1
6.2	12105	Δικαιούχοι Φορείς πράξεων που υποστηρίζονται	2

7.3. ΤΠΑ Υπουργείου Δικαιοσύνης

Το Τομεακό Πρόγραμμα του Υπουργείου Δικαιοσύνης εγκρίθηκε με τη υπ' αριθμ. 107333/2021 ΥΑ (Β' 4637) και στοχεύει στη βελτίωση της λειτουργίας των δικαστηρίων και στην προώθηση των ανθρωπίνων δικαιωμάτων. Από όλα τα ΤΠΑ καθίσταται εκείνο που έχει τον κεντρικό ρόλο επίτευξης ουσιαστικών αναπτυξιακών στόχων και προτεραιοτήτων, καθώς δεν προσεγγίζει την ανάπτυξη της οικονομίας με ποσοτικό κριτήριο και ως αυτοσκοπό, αλλά με πράξεις οι οποίες βελτιώνουν ποιοτικά την κοινωνία έχοντας ως συνιστώσα τη συμπερίληψη όλων των κοινωνικών ομάδων. Σε ό,τι αφορά την ουσία του ΠΑ, ένας βασικός στρατηγικός στόχος είναι η μείωση του χρόνου διεκπεραίωσης των υποθέσεων, που επιδιώκεται μέσω μιας σειράς μεταρρυθμίσεων, όπως η προώθηση της ηλεκτρονικής δικαιοσύνης και ο εκσυγχρονισμός των διαδικασιών. Η αναδιάρθρωση των δομών και η αναβάθμιση των υπηρεσιών στοχεύουν σε ένα αποτελεσματικό και ανεξάρτητο δικαστικό σύστημα που προάγει την κοινωνική συνοχή. Τέλος, έχοντας ως ταυτόσημο παρονομαστή τα προηγουμένως αναφερόμενα, επενδύσεις πραγματοποιούνται για τη βελτίωση των δικαστικών υποδομών με περιβαλλοντικά κριτήρια, ενισχύοντας παράλληλα την οικονομία και την επιχειρηματικότητα.

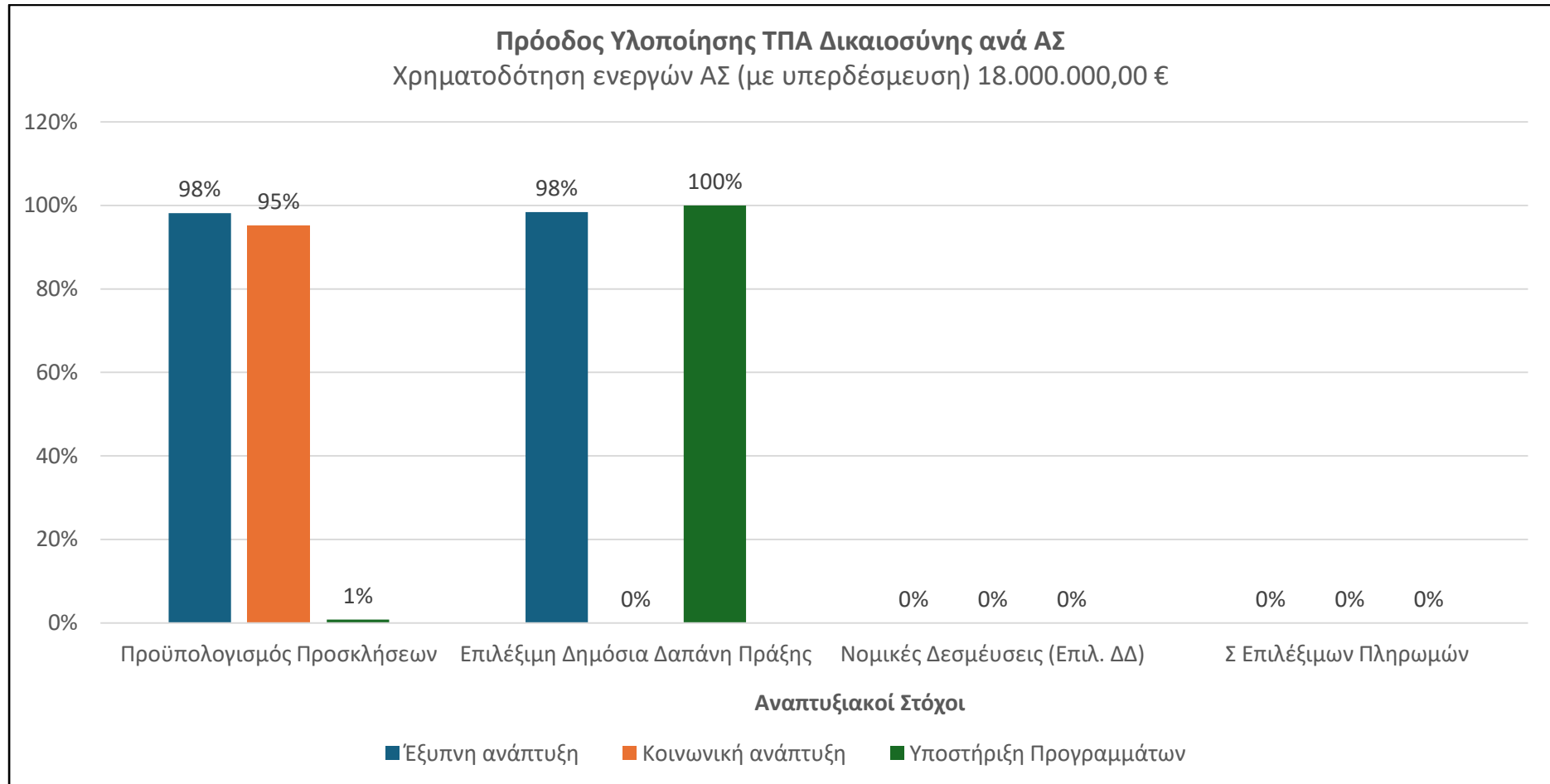
Ο αρχικά συνολικός προϋπολογισμός του ΤΠΑ του Υπουργείου Δικαιοσύνης ανέρχεται σε 18.000.000,00 €. Δεν έχει γίνει χρήση της δυνατότητας για υπερδέσμευση και ως εκ τούτου το ποσό παραμένει σταθερό.

Ενεργοποιήθηκαν 3 Άξονες Προτεραιότητας, οι οποίοι αντιστοιχούν σε 3 Αναπτυξιακούς Στόχους του Προγράμματος, όπως είχε προβλεφθεί στον αρχικό σχεδιασμό του εν λόγω ΤΠΑ.

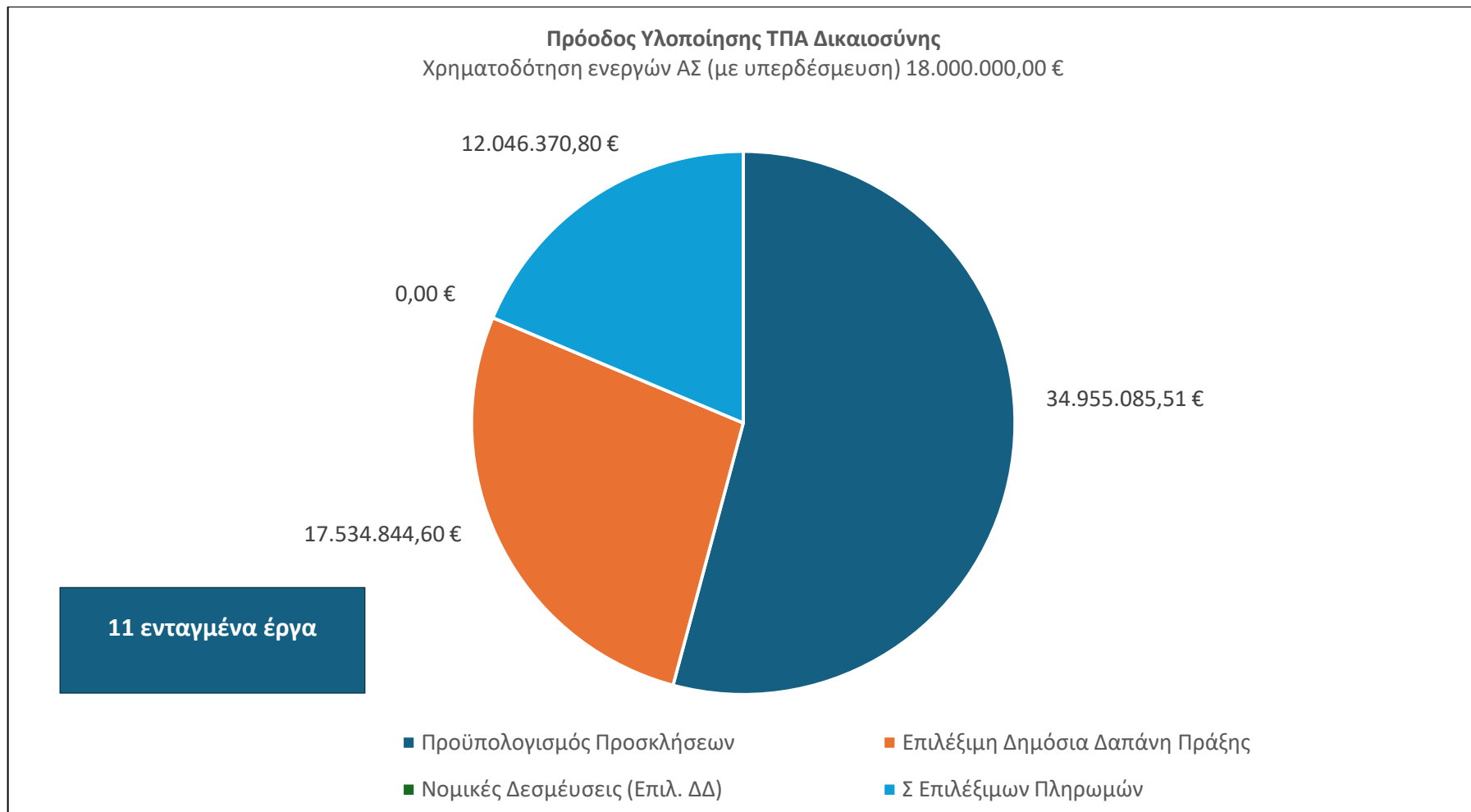
Συνολικά, εκδόθηκαν 6 Προσκλήσεις ύψους 34.955.085,51 €. Επί συνολικού προϋπολογισμού των ενεργών Αναπτυξιακών Στόχων του ΤΠΑ η ενεργοποίησή του αγγίζει το 92,87%.

Πιο συγκεκριμένα, έχουν ενταχθεί 11 Πράξεις. Η Συνολική Δημόσια Δαπάνη των Πράξεων ανέρχεται σε 446.418.195,27 €, ενώ η Επιλέξιμη Δημόσια Δαπάνη ανέρχεται σε 17.534.844,60 €, ποσό που αντιστοιχεί στο 50% του προϋπολογισμού των Προσκήσεων.

Οι νομικές δεσμεύσεις του ΤΠΑ του Υπουργείου Δικαιοσύνης είναι μηδενικές, καθώς δεν έχουν πραγματοποιηθεί οι απαιτούμενες ενέργειες για την τακτοποίηση των νομικών δεσμεύσεων. Οι επιλέξιμες δαπάνες που έχουν πληρωθεί ανέρχονται σε 12.046.370,80 €. Διαγραμματικά η πρόοδος υλοποίησης του ΤΠΑ του Υπουργείου Δικαιοσύνης απεικονίζεται στα διαγράμματα που ακολουθούν:



Διάγραμμα 5 Διαγραμματική απεικόνιση οικονομικών στοιχείων υλοποίησης ΤΠΑ Δικαιοσύνης ανά ΑΣ



Διάγραμμα 6 Διαγραμματική απεικόνιση οικονομικών στοιχείων υλοποίησης ΤΠΑ Υπ. Δικαιοσύνης

Στο ΤΠΑ του Υπουργείου Δικαιοσύνης έγινε χρήση 9 δεικτών οι οποίοι αφορούσαν 3 Αναπτυξιακούς Στόχους. Μέχρι και τις 30 Ιουνίου 2024 δεν είχαν υποβληθεί στοιχεία επίτευξης δεικτών. Στον πίνακα που ακολουθεί αποτυπώνονται οι σχετικοί δείκτες:

Κωδ. ΑΠ	Κωδ. Δείκτη	Ονομασία Δείκτη	Τιμή Στόχος
1.9	07903	Αριθμός ψηφιακών υπηρεσιών που δημιουργούνται αναβαθμίζονται	5
	11901	Αριθμός εσωτερικών διαδικασιών που απλοποιούνται	5
	CO22	Αριθμός έργων που αφορούν δημόσιες διοικήσεις ή δημόσιες υπηρεσίες σε εθνικό περιφερειακό ή τοπικό επίπεδο	5
	O031	Πλήθος ΤΠΕ εφαρμογών που αναπτύσσονται	5
	T1001	Αριθμός δημόσιων ψηφιακών υπηρεσιών που αναβαθμίστηκαν	5
3.15	32514	Κτιριακές υποδομές του δημοσίου τομέα που ανεγείρονται ή αγοράζονται	9
	32516	Κτιριακές υποδομές του δημοσίου τομέα που ανακατασκευάζονται επισκευάζονται ή συντηρούνται	4
6.2	12201	Μελέτες εμπειρογνωμοσύνες έρευνες αξιολογήσεις	2
	12305	Αριθμός εκδηλώσεων ενεργειών ενημέρωσης και ευαισθητοποίησης	1

7.4. ΤΠΑ Υπουργείο Εθνικής Άμυνας

Το ΤΠΑ του Υπουργείου Εθνικής Άμυνας εγκρίθηκε με την υπ' αριθμ. 129636/2021 ΥΑ (Β' 6012). Όπως καθίσταται λογικό το ΤΠΑ του Υπουργείου Εθνικής Άμυνας διαδραματίζει κρίσιμο ρόλο στην προστασία της εθνικής κυριαρχίας και στην υποστήριξη της κρατικής λειτουργίας, συμβάλλοντας σε κρίσιμες καταστάσεις όπως φυσικές καταστροφές και υγειονομικές κρίσεις. Για την κάλυψη των αυξανόμενων αναγκών, το Υπουργείο επικεντρώνεται σε αναπτυξιακές παρεμβάσεις που περιλαμβάνουν επενδύσεις στην έρευνα, καινοτομία, ψηφιακό μετασχηματισμό και την ενεργειακή αναβάθμιση. Στόχος είναι η αξιοποίηση πόρων, η στροφή σε ανανεώσιμες πηγές ενέργειας και η συνεργασία με ερευνητικά ιδρύματα για την ενίσχυση της τεχνολογικής καινοτομίας. Επίσης, προωθεί τον ψηφιακό μετασχηματισμό με έμφαση στην κοινωνική συνοχή και την ανάπτυξη των ακριτικών περιοχών.

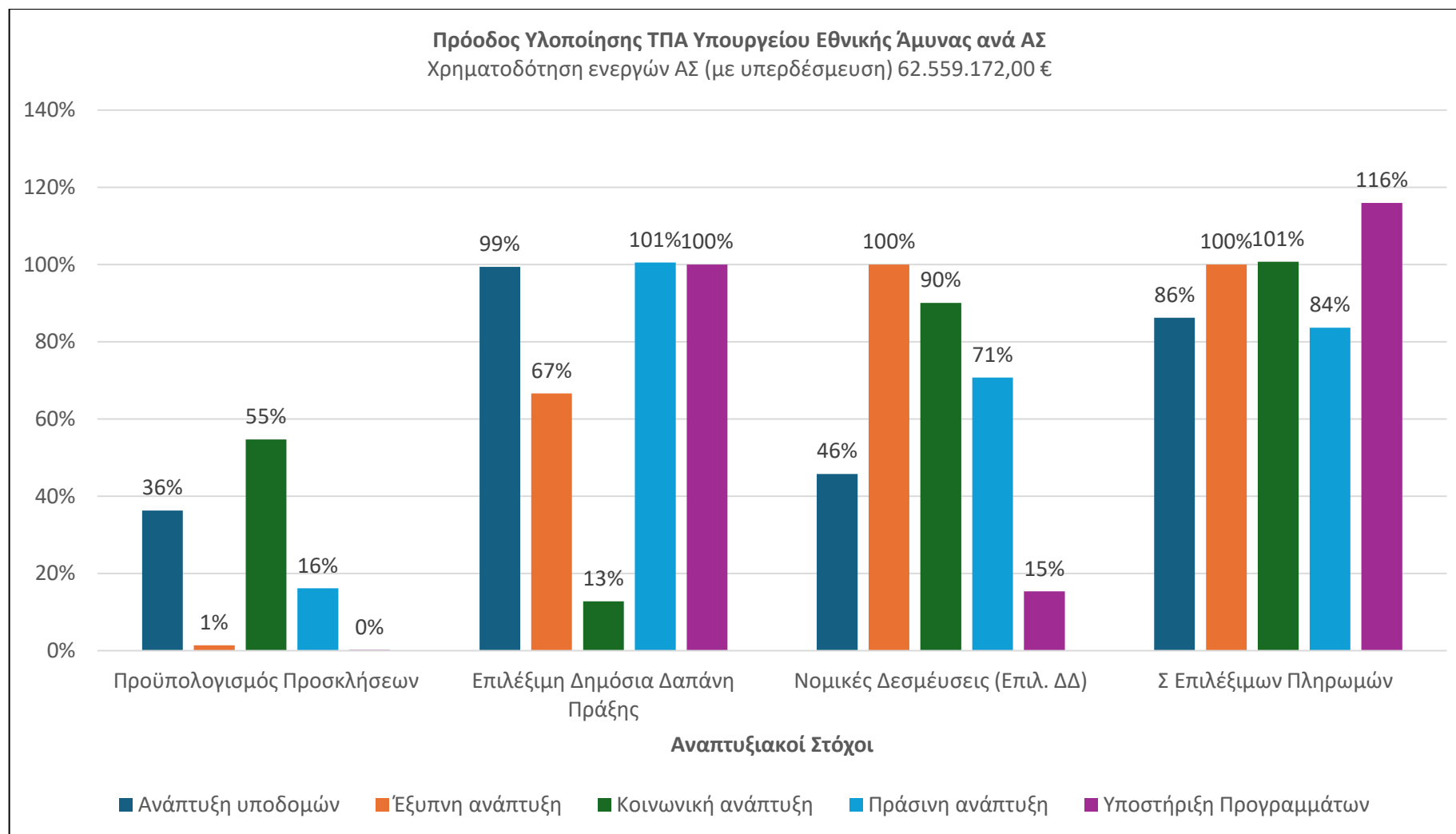
Ο αρχικά συνολικός προϋπολογισμός του ΤΠΑ του Υπουργείου Εθνικής Άμυνας ανέρχεται σε 24.000.000,00 €, ενώ ο ισχύων προϋπολογισμός με την ενεργοποίηση της δυνατότητας υπερδέσμευσης ανέρχεται σε 70.049.722,00 €.

Ενεργοποιήθηκαν 5 Αναπτυξιακοί Στόχοι του Προγράμματος, ενώ σε επίπεδο Αξόνων Προτεραιότητας ενεργοποιήθηκαν 18 από τους 27, που είχαν προβλεφθεί στον αρχικό σχεδιασμό. Ο προϋπολογισμός μόνο των ενεργών Αναπτυξιακών Στόχων, συμπεριλαμβανομένων των υπερδεσμεύσεων, ανέρχεται 62.559.172,00 €.

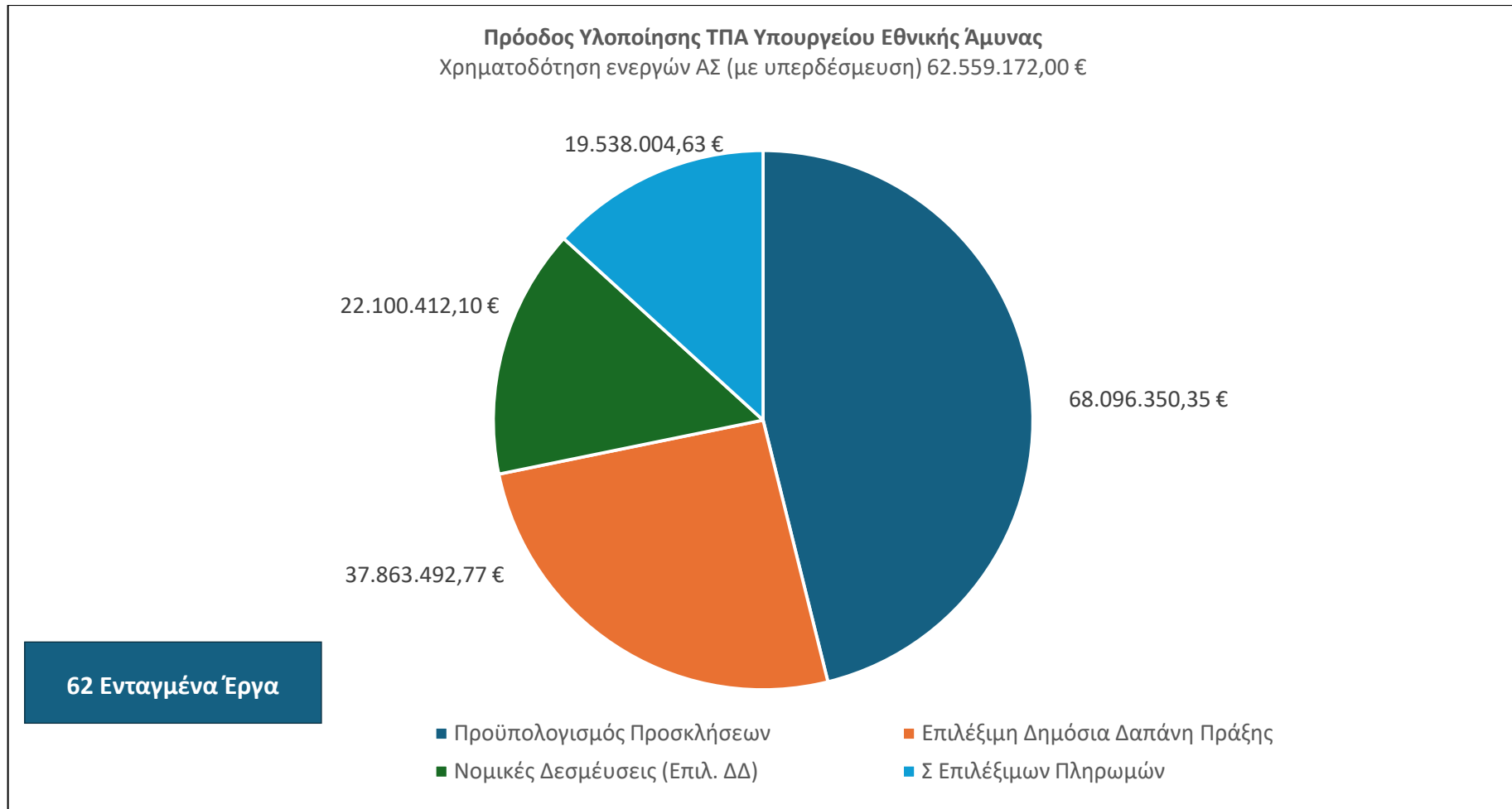
Συνολικά, εκδόθηκαν 9 Προσκλήσεις ύψους 68.096.350,35 €. Επί συνολικού προϋπολογισμού των ενεργών Αναπτυξιακών Στόχων – συμπεριλαμβανομένης της υπερδέσμευσης – του ΤΠΑ η ενεργοποίησή του αγγίζει το 109%.

Πιο συγκεκριμένα, έχουν ενταχθεί εξήντα 62 Πράξεις, καλύπτοντας ένα ευρύ φάσμα τομέων που αντιστοιχούν στους 5 Αναπτυξιακούς Στόχους. Η Συνολική Δημόσια Δαπάνη των Πράξεων ανέρχεται σε 50.188.827,75 €, ενώ η Επιλέξιμη Δημόσια Δαπάνη ανέρχεται σε 37.863.492,77 €, αγγίζοντας το 56% του προϋπολογισμού των Προσκήσεων.

Οι νομικές δεσμεύσεις του ΤΠΑ του Υπουργείου Εθνικής Άμυνας ανέρχονται σε ποσοστό 58% επί των ενταγμένων Πράξεων και αφορούν 59 από τα 62 ενταγμένα έργα και συγκεκριμένα στο ποσό 22.100.412,10 €. Οι επιλέξιμες δαπάνες που έχουν πληρωθεί ανέρχονται σε 19.538.004,63 €, που αγγίζουν ρυθμό υλοποίησης 88%. Διαγραμματικά η πρόοδος υλοποίησης του ΤΠΑ του Υπουργείου Εθνικής Άμυνας απεικονίζεται στα διαγράμματα που ακολουθεί:



Διάγραμμα 7 Διαγραμματική απεικόνιση οικονομικών στοιχείων υλοποίησης ΤΠΑ Υπ. Εθνικής Άμυνας ανά ΑΣ



Διάγραμμα 8 Διαγραμματική απεικόνιση οικονομικών στοιχείων υλοποίησης ΤΠΑ Υπ. Εθνικής Άμυνας

Στο ΤΠΑ του Υπουργείου Εθνικής Άμυνας έγινε χρήση 15 δεικτών οι οποίοι αφορούσαν 5 Αναπτυξιακούς Στόχους. Στον πίνακα που ακολουθεί αποτυπώνονται οι σχετικοί δείκτες:

Κωδ. ΑΠ	Κωδ. Δείκτη	Ονομασία Δείκτη	Τιμή Στόχος	2023
1.1	00101	Εργαστηριακές υποδομές που ενισχύονται	1	1
1.3	00101	Εργαστηριακές υποδομές που ενισχύονται	1	1
2.1	12201	Μελέτες εμπειρογνωμοσύνες έρευνες αξιολογήσεις	4	3
	32516	Κτιριακές υποδομές του δημοσίου τομέα που ανακατασκευάζονται επισκευάζονται ή συντηρούνται	1	1
2.11	03401	Πλήθος Οχημάτων Εξοπλισμού	16	13
	32514	Κτιριακές υποδομές του δημοσίου τομέα που ανεγείρονται ή αγοράζονται	1	
2.3	12201	Μελέτες εμπειρογνωμοσύνες έρευνες αξιολογήσεις	1	
	32514	Κτιριακές υποδομές του δημοσίου τομέα που ανεγείρονται ή αγοράζονται	2	2
	32516	Κτιριακές υποδομές του δημοσίου τομέα που ανακατασκευάζονται επισκευάζονται ή συντηρούνται	1	1
2.4	32516	Κτιριακές υποδομές του δημοσίου τομέα που ανακατασκευάζονται επισκευάζονται ή συντηρούνται	5	1
2.5	32514	Κτιριακές υποδομές του δημοσίου τομέα που ανεγείρονται ή αγοράζονται	1	
2.6	32516	Κτιριακές υποδομές του δημοσίου τομέα που	1	1

Κωδ. ΑΠ	Κωδ. Δείκτη	Ονομασία Δείκτη	Τιμή Στόχος	2023
		ανακατασκευάζονται επισκευάζονται ή συντηρούνται		
	EPA006	Κατασκευή βελτίωση αναβάθμιση δικτύου άρδευσης	1	1
2.9	32514	Κτιριακές υποδομές του δημοσίου τομέα που ανεγείρονται ή αγοράζονται	3	1
	32516	Κτιριακές υποδομές του δημοσίου τομέα που ανακατασκευάζονται επισκευάζονται ή συντηρούνται	2	2
3.1	05301	Αριθμός ασθενοφόρων οχημάτων	7	1
	T1626	Μονάδες υγείας που βελτιώνονται	5	2
3.13	EPA005	Αριθμός έργων βελτίωσης συντήρησης αθλητικών υποδομών και εγκαταστάσεων	3	3
3.5	11213	Αριθμός δομών παροχής υπηρεσιών κοινωνικής φροντίδας και προστασίας	1	1
3.8	32516	Κτιριακές υποδομές του δημοσίου τομέα που ανακατασκευάζονται επισκευάζονται ή συντηρούνται	1	
4.11	32514	Κτιριακές υποδομές του δημοσίου τομέα που ανεγείρονται ή αγοράζονται	2	
4.3	12201	Μελέτες εμπειρογνωμοσύνες έρευνες αξιολογήσεις	11	
	90105	Αριθμός υλικοτεχνικού εξοπλισμού που αποκτήθηκε	9	9
	T2709	Αριθμός λιμενικών υποδομών που βελτιώνονται	1	0

Κωδ. ΑΠ	Κωδ. Δείκτη	Ονομασία Δείκτη	Τιμή Στόχος	2023
4.6	03701	Παρεμβάσεις ασφάλειας Αεροδρομίων	1	1
	12201	Μελέτες εμπειρογνωμοσύνες έρευνες αξιολογήσεις	1	
	32514	Κτιριακές υποδομές του δημοσίου τομέα που ανεγείρονται ή αγοράζονται	1	
	32516	Κτιριακές υποδομές του δημοσίου τομέα που ανακατασκευάζονται επισκευάζονται ή συντηρούνται	6	4
	SO014	Αερολιμένες ΔΕΔΜ που αναβαθμίζονται	2	1
6.2	12105	Δικαιούχοι Φορείς πράξεων που υποστηρίζονται	1	

7.5. ΤΠΑ Υπουργείο Εξωτερικών

Το ΤΠΑ του Υπουργείου Εξωτερικών εγκρίθηκε με την υπ' αριθμ. 11987/2022 (Β' 564) ΥΑ. Το Υπουργείο Εξωτερικών αποτελεί ένα από τα υπουργεία με βαρύνουσα σημασία για την ανάπτυξη της ελληνικής οικονομίας καθώς αντικείμενο πολιτικής του είναι οι διεθνείς σχέσεις και ενίσχυση της εικόνας της χώρας και επομένως του ελληνικού προϊόντος στο εξωτερικό. Οι ενταγμένες πράξεις στοχεύουν στην ενίσχυση της εξωστρέφειας και των εξαγωγών της ελληνικής οικονομίας μέσω της προώθησης διεθνών σχέσεων και συνεργασιών, της στήριξης των μικρομεσαίων επιχειρήσεων, και της αξιοποίησης τουρισμού και αγροτικών προϊόντων.

Ο αρχικά συνολικός προϋπολογισμός του ΤΠΑ του Υπουργείου Εξωτερικών ανέρχεται σε 60.000.000,00 €. Δεν έχει γίνει χρήση της δυνατότητας για υπερδέσμευση και ως εκ τούτου το ποσό παραμένει σταθερό.

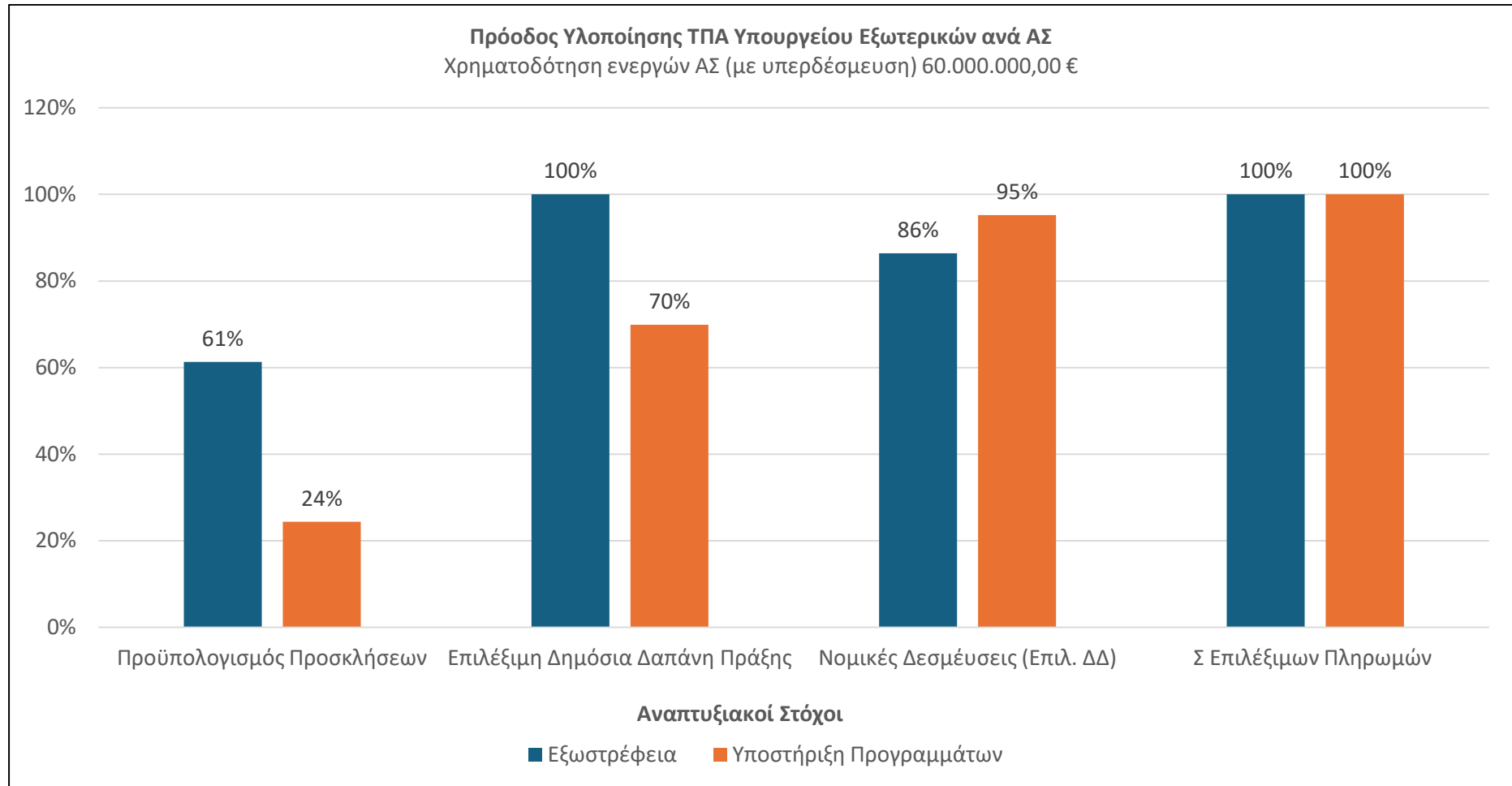
Ενεργοποιήθηκαν 2 Αναπτυξιακοί Στόχοι του Προγράμματος, ενώ σε επίπεδο Αξόνων Προτεραιότητας ενεργοποιήθηκαν οι 2 που είχαν σχεδιασθεί αρχικά.

Συνολικά, εκδόθηκαν 2 Προσκλήσεις ύψους 51.410.654,86 €. Επί συνολικού προϋπολογισμού των ενεργών Αναπτυξιακών Στόχων – συμπεριλαμβανομένης της υπερδέσμευσης – του ΤΠΑ η ενεργοποίησή του αγγίζει το 86%.

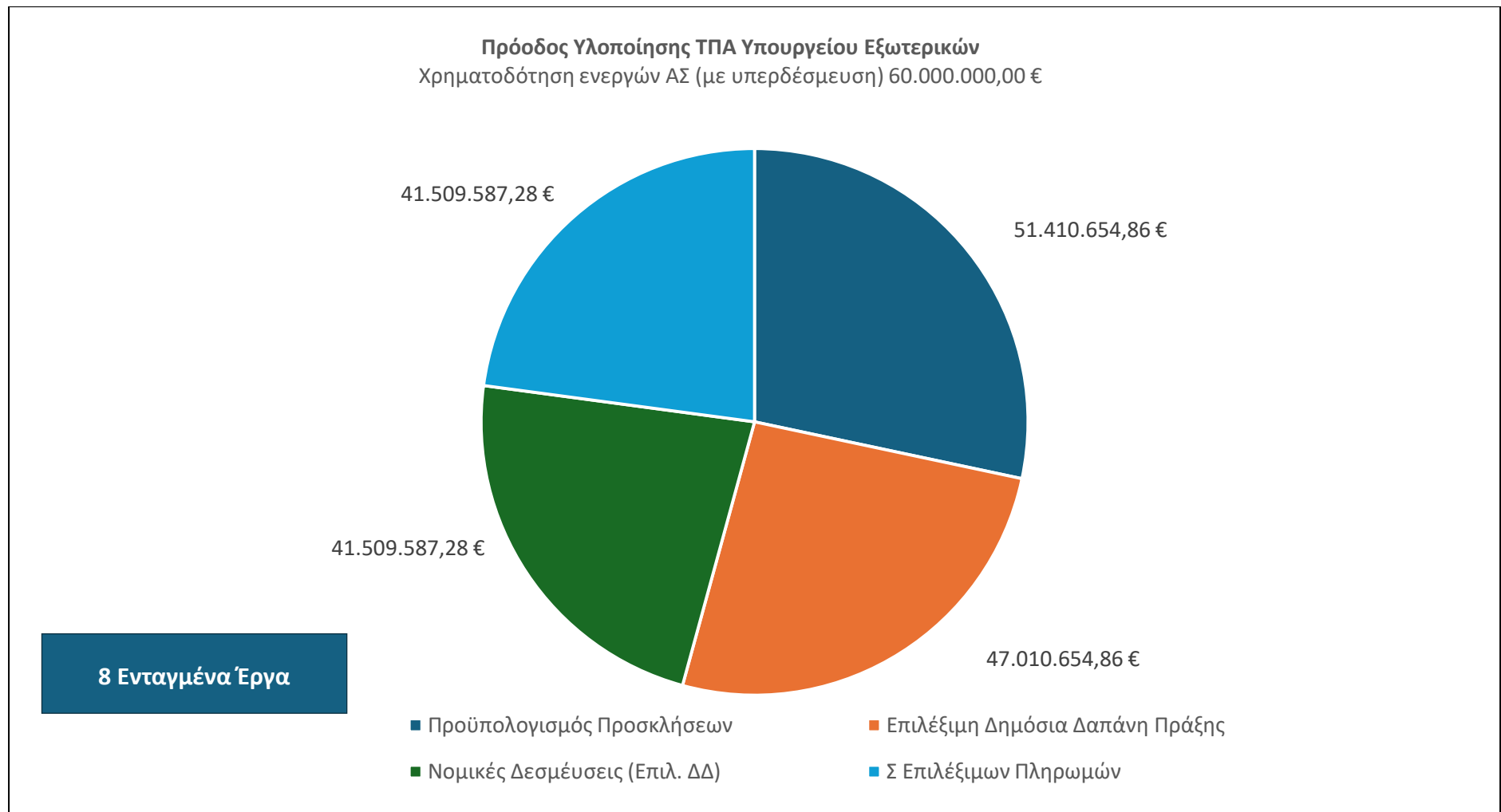
Πιο συγκεκριμένα, έχουν ενταχθεί 8 Πράξεις, καλύπτοντας ένα ευρύ φάσμα τομέων που αντιστοιχούν στους 2 Αναπτυξιακούς Στόχους. Η Συνολική Δημόσια Δαπάνη των Πράξεων ανέρχεται σε 92.668.567,39 €, ενώ η Επιλέξιμη Δημόσια Δαπάνη ανέρχεται σε 47.010.654,86 €, αγγίζοντας το 91,44% του προϋπολογισμού των Προσκλήσεων.

Οι νομικές δεσμεύσεις του ΤΠΑ του Υπουργείου Εξωτερικών ανέρχονται σε ποσοστό 88%, αφορούν το σύνολο των ενταγμένων Πράξεων και συγκεκριμένα στο ποσό 41.509.587,28 €. Οι επιλέξιμες δαπάνες που έχουν πληρωθεί ανέρχονται σε 41.509.587,28 €, που αγγίζουν

ρυθμό υλοποίησης ύψους 100%. Διαγραμματικά η πρόοδος υλοποίησης του ΤΠΑ του Υπουργείου Εξωτερικών απεικονίζεται στα διαγράμματα που ακολουθούν:



Διάγραμμα 9 Διαγραμματική απεικόνιση οικονομικών στοιχείων υλοποίησης ΤΠΑ Υπ. Εξωτερικών ανά ΑΣ



Διάγραμμα 10 Διαγραμματική απεικόνιση οικονομικών στοιχείων υλοποίησης ΤΠΑ Υπ. Εξωτερικών

Στο ΤΠΑ του Υπουργείου Εξωτερικών έγινε χρήση 4 δεικτών οι οποίοι αφορούσαν 3 Αναπτυξιακούς Στόχους. Μέχρι και τις 30 Ιουνίου 2024 δεν είχαν υποβληθεί στοιχεία επίτευξης δεικτών. Στον πίνακα που ακολουθεί αποτυπώνονται οι σχετικοί δείκτες:

Κωδ. ΑΠ	Κωδ. Δείκτη	Ονομασία Δείκτη	Τιμή Στόχος
5.11	12307	Συμμετοχή σε Διεθνείς Τουριστικές Εκθέσεις	100
5.12	12307	Συμμετοχή σε Διεθνείς Τουριστικές Εκθέσεις	100
	T1009	Ενέργειες Πληροφόρησης Δημοσιότητας	100
6.2	12201	Μελέτες εμπειρογνωμοσύνες έρευνες αξιολογήσεις	1

7.6. ΤΠΑ Υπουργείο Εργασίας και Κοινωνικής Ασφάλισης³

Το ΤΠΑ του Υπουργείου Εργασίας και Κοινωνικής Ασφάλισης εγκρίθηκε με την υπ' αριθμ. 73744/2021 ΥΑ (Β' 3303)⁴. Επικεντρώνεται στη διασφάλιση αξιοπρεπών συνθηκών εργασίας και στην προώθηση μιας κοινωνικής και αλληλέγγυας οικονομίας μέσω μεταρρυθμίσεων. Στόχος είναι η ενίσχυση της απασχόλησης, η αναβάθμιση δεξιοτήτων και η αντιμετώπιση της ανεργίας, καθώς και η μείωση των κοινωνικών ανισοτήτων, του κοινωνικού αποκλεισμού και της φτώχειας. Επιπλέον, προωθούνται παρεμβάσεις για τη βελτίωση του ασφαλιστικού συστήματος, την προστασία των εργασιακών δικαιωμάτων και την εξάλειψη των διακρίσεων. Η κοινωνική συνοχή ενισχύεται μέσω δράσεων στήριξης ευπαθών ομάδων και προγραμμάτων για ισότητα φύλων και προστασία οικογένειας και παιδιού.

Ο αρχικά συνολικός προϋπολογισμός του ΤΠΑ του Υπουργείου Εργασίας και Κοινωνικών Υποθέσεων ανέρχεται σε 55.200.000,00 €, ενώ ο ισχύων προϋπολογισμός με την ενεργοποίηση της δυνατότητας υπερδέσμευσης ανέρχεται σε 95.796.000,00 €.

Ενεργοποιήθηκαν 3 Αναπτυξιακοί Στόχοι του Προγράμματος, ενώ σε επίπεδο Αξόνων Προτεραιότητας ενεργοποιήθηκαν οι 5 από τους 8 που είχαν σχεδιασθεί αρχικά. Ο προϋπολογισμός μόνο των ενεργών Αναπτυξιακών Στόχων, συμπεριλαμβανομένων των υπερδεσμεύσεων, ανέρχεται 80.996.000,00 €

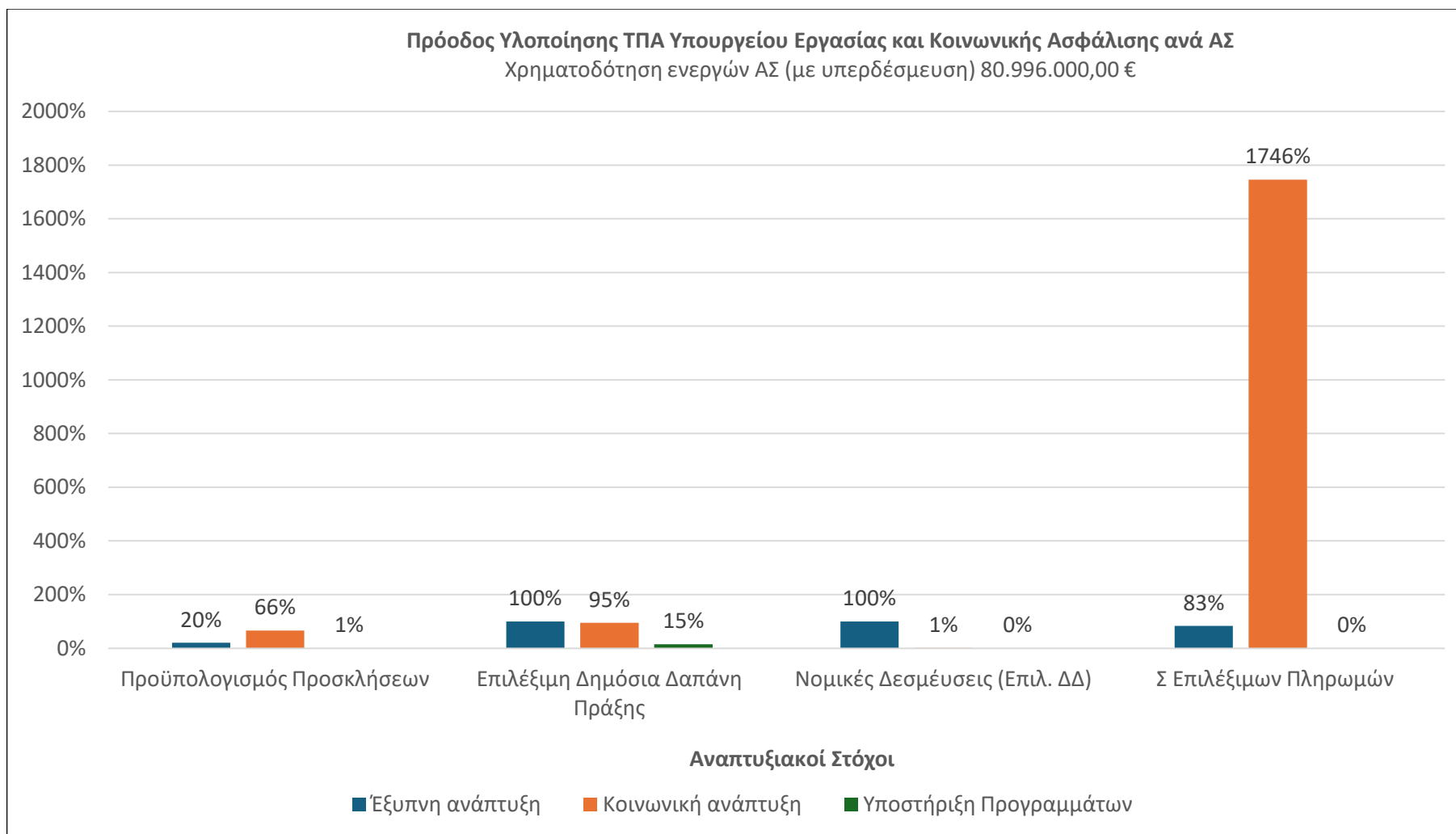
Συνολικά, εκδόθηκαν 7 Προσκλήσεις ύψους 70.609.409,04 €. Επί συνολικού προϋπολογισμού των ενεργών Αναπτυξιακών Στόχων – συμπεριλαμβανομένης της υπερδέσμευσης – του ΤΠΑ η ενεργοποίησή του αγγίζει το 87%.

Πιο συγκεκριμένα, έχουν ενταχθεί είκοσι 24 Πράξεις, καλύπτοντας ένα ευρύ φάσμα τομέων που αντιστοιχούν στους 3 Αναπτυξιακούς Στόχους. Η Συνολική Δημόσια Δαπάνη των Πράξεων ανέρχεται σε 94.561.757,06 €, ενώ η Επιλέξιμη Δημόσια Δαπάνη ανέρχεται σε 67.344.662,87 €, που αντιστοιχεί στο 95% του προϋπολογισμού των προσκλήσεων.

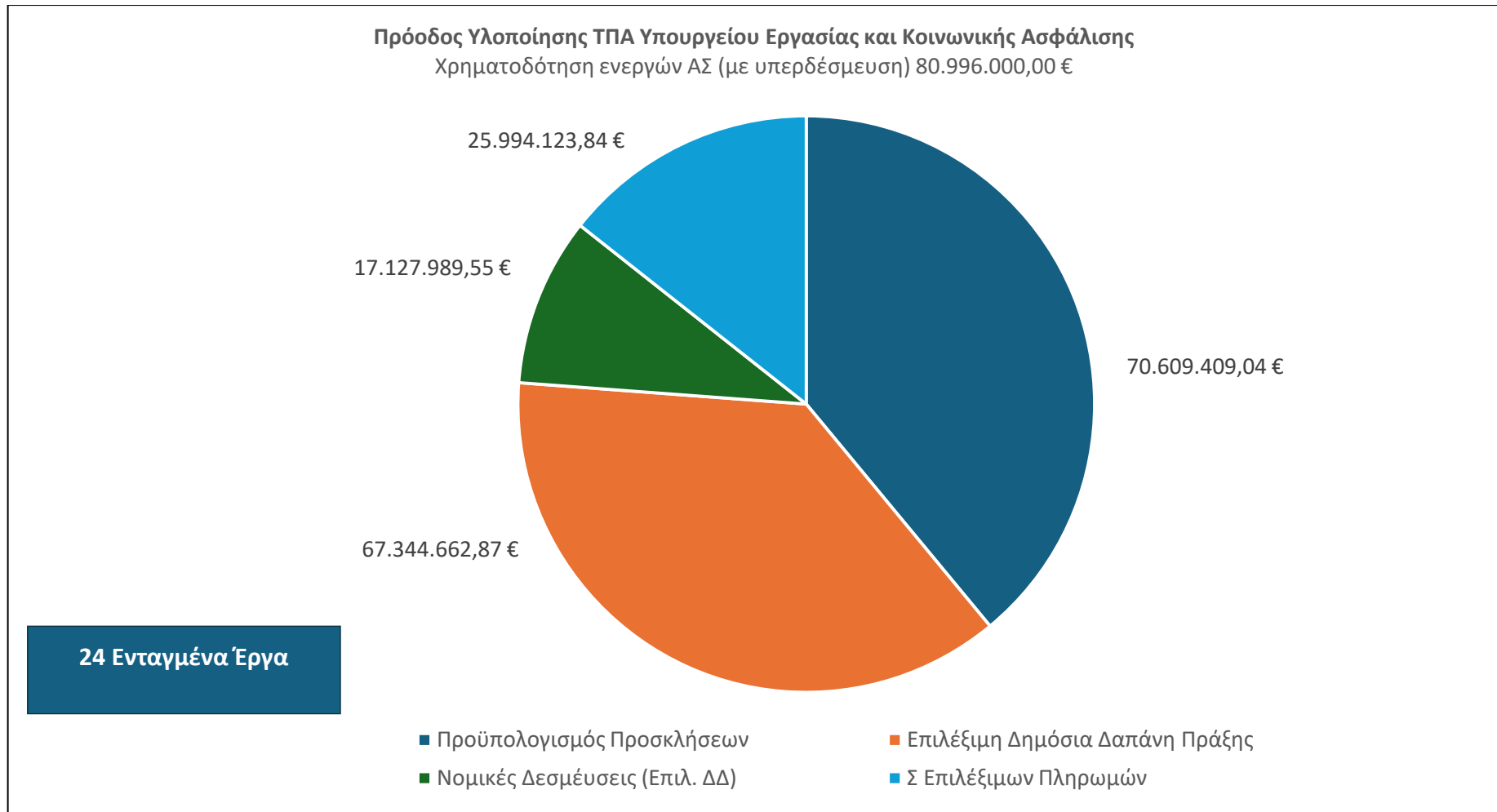
³ Με την παρ. 1 του αρ. 1 του π.δ. 77/2023 συστάθηκε το Υπουργείο Κοινωνικής Συνοχής και Οικογένειας. Έως και τη σύνταξη της Έκθεσης, το ΤΠΑ του ΥΠΕΚΑ διαχειρίζεται και το ΤΠΑ του ΥΚΟΙΣΟ μέχρι την ολοκλήρωση των ενεργειών δημιουργίας του νέου ΤΠΑ του ΥΚΟΙΣΟ, όπως αναφέρεται και στην Έκθεση του Υπουργείου. Εκ των ανωτέρω, δεν προκύπτει ξεχωριστή συστημική απεικόνιση για την εξαγωγή των αποτελεσμάτων προόδου υλοποίησης του ΥΚΟΙΣΟ και για λόγους πληρότητας επιλέχθηκε η ενσωμάτωσή τους στην ανάλυση του Υπουργείου Εργασίας και Κοινωνικής Ασφάλισης.

Οι νομικές δεσμεύσεις του ΤΠΑ του Υπουργείου Εργασίας και Κοινωνικής Ασφάλισης ανέρχονται σε ποσοστό 25% επί των ενταγμένων Πράξεων και αφορούν 10 από τα 24 ενταγμένα έργα και συγκεκριμένα στο ποσό 17.127.989,55 €. Οι επιλέξιμες δαπάνες που έχουν πληρωθεί ανέρχονται σε 25.994.123,84 €, που αγγίζουν ρυθμό υλοποίησης στο 152%. Σημειώνεται, ότι 2 Άξονες Προτεραιότητας (6.2 και 3.7) εμφανίζουν πληρωμές αλλά όχι νομικές δεσμεύσεις, ενώ στις Πράξεις των Αξόνων Προτεραιότητας (3.2 και 3.5) εμφανίζουν πληρωμές μεγαλύτερες από το ύψος των νομικών δεσμεύσεων. Διαγραμματικά η πρόοδος υλοποίησης του ΤΠΑ του Υπουργείου Εργασίας και Κοινωνικών Υποθέσεων απεικονίζεται στα

διαγράμματα	που	ακολουθούν:
-------------	-----	-------------



Διάγραμμα 11 Διαγραμματική απεικόνιση οικονομικών στοιχείων υλοποίησης ΤΠΑ Υπ. Εργασίας και Κοινωνικής Ασφάλισης ανά ΑΣ



Διάγραμμα 12 Διαγραμματική απεικόνιση οικονομικών στοιχείων υλοποίησης ΤΠΑ Υπ Εργασίας και Κοινωνικής Ασφάλισης .

Στο ΤΠΑ του Υπουργείου Εργασίας και Κοινωνικής Ασφάλισης έγινε χρήση 9 δεικτών οι οποίοι αφορούσαν 3 Αναπτυξιακούς Στόχους. Μέχρι και τις 30 Ιουνίου 2024 δεν είχαν υποβληθεί στοιχεία επίτευξης δεικτών. Στον πίνακα που ακολουθεί αποτυπώνονται οι σχετικοί δείκτες:

Κωδ. ΑΠ	Κωδ. Δείκτη	Ονομασία Δείκτη	Τιμή Στόχος
1.6	T4627	Αριθμός έργων δημιουργίας ή αναβάθμισης συστημάτων ΤΠΕ για την υποστήριξη οριζόντιων λειτουργιών των δημόσιων φορέων	1
3.2	CO01	Άνεργοι συμπεριλαμβανομένων των μακροχρόνια ανέργων	2650
	CO05	Απασχολούμενοι συμπεριλαμβανομένων των αυτοαπασχολούμενων	690
3.5	05502	Αριθμός υποστηριζόμενων δομών	4
	CO22	Αριθμός έργων που αφορούν δημόσιες διοικήσεις ή δημόσιες υπηρεσίες σε εθνικό περιφερειακό ή τοπικό επίπεδο	7
3.7	10201	Αριθμός ωφελούμενων που καταρτίζονται	120
	CO01	Άνεργοι συμπεριλαμβανομένων των μακροχρόνια ανέργων	118
	CO05	Απασχολούμενοι συμπεριλαμβανομένων των αυτοαπασχολούμενων	748
6.2	12104	Υπηρεσίες συμβούλων τεχνικής υποστήριξης	1
	12201	Μελέτες εμπειρογνωμοσύνες έρευνες αξιολογήσεις	2
	12305	Αριθμός εκδηλώσεων ενεργειών ενημέρωσης και ευαισθητοποίησης	1

7.7. ΤΠΑ Υπουργείο Εσωτερικών

Το ΤΠΑ του Υπουργείου Εσωτερικών εγκρίθηκε με την υπ' αριθμ. 142052/2021 (Β' 6319) και επικεντρώνεται στη διασφάλιση αξιοπρεπών συνθηκών εργασίας και στην προώθηση μιας κοινωνικής και συμπεριληπτικής ως προς τις κοινωνικές ομάδες μορφή οικονομίας μέσω μεταρρυθμίσεων. Στόχος είναι η ενίσχυση της απασχόλησης, η αναβάθμιση

δεξιοτήτων και η αντιμετώπιση της ανεργίας, καθώς και η μείωση των κοινωνικών ανισοτήτων, του κοινωνικού αποκλεισμού και της φτώχειας. Επιπλέον, προωθούνται παρεμβάσεις για τη βελτίωση του ασφαλιστικού συστήματος, την προστασία των εργασιακών δικαιωμάτων και την εξάλειψη των διακρίσεων. Η κοινωνική συνοχή ενισχύεται μέσω δράσεων στήριξης ευπαθών ομάδων και προγραμμάτων για ισότητα των φύλων και προστασία οικογένειας και παιδιού.

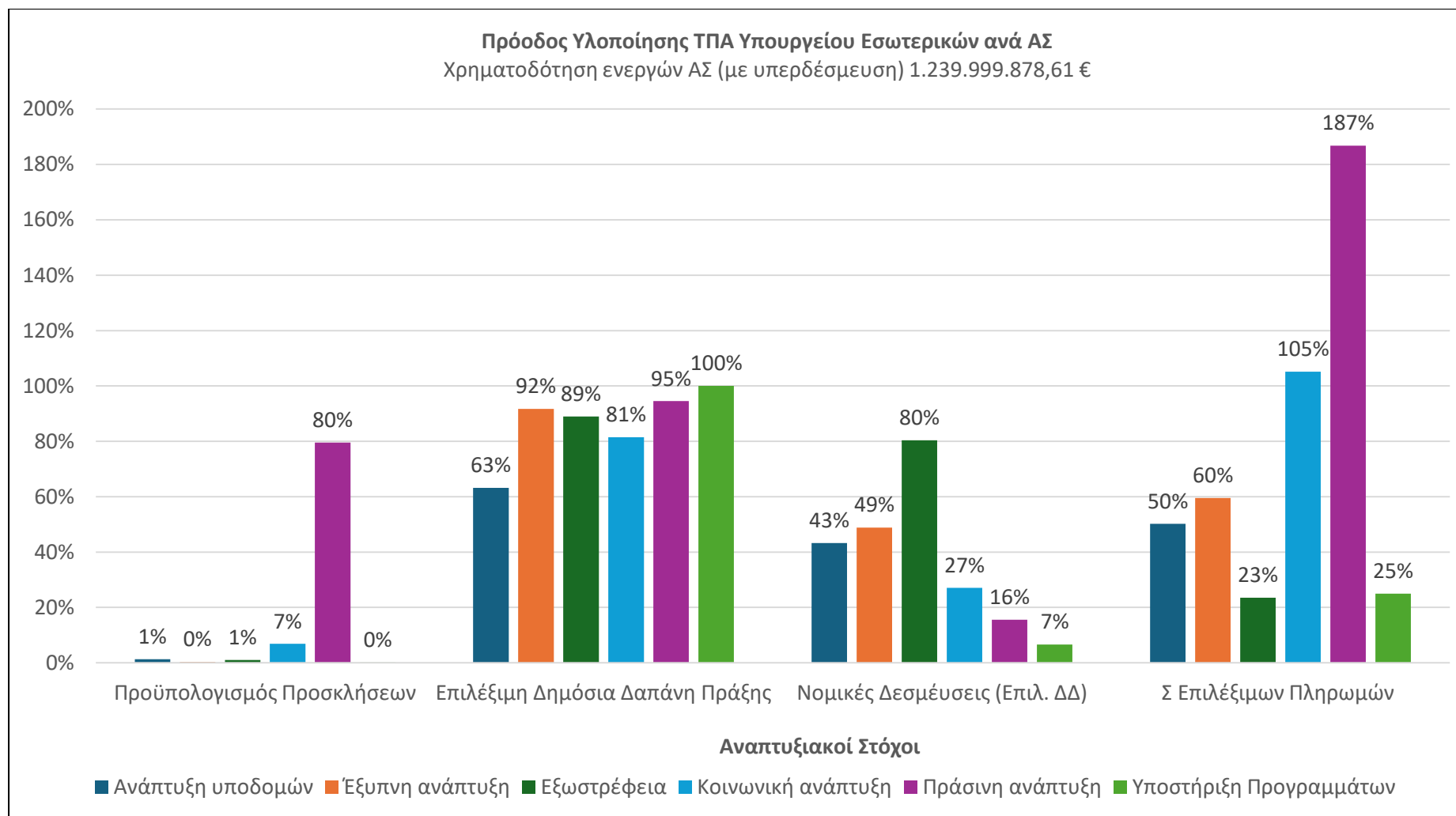
Ο αρχικά συνολικός προϋπολογισμός του ΤΠΑ του Υπουργείου Εσωτερικών ανέρχεται σε 500.000.000,00 €, ενώ ο ισχύων προϋπολογισμός με την ενεργοποίηση της δυνατότητας υπερδέσμευσης ανέρχεται σε 1.239.999.878,61 €.

Ενεργοποιήθηκαν και οι 6 Αναπτυξιακοί Στόχοι του Προγράμματος, ενώ σε επίπεδο Αξόνων Προτεραιότητας ενεργοποιήθηκαν και οι 19 Άξονες, που είχαν σχεδιασθεί αρχικά.

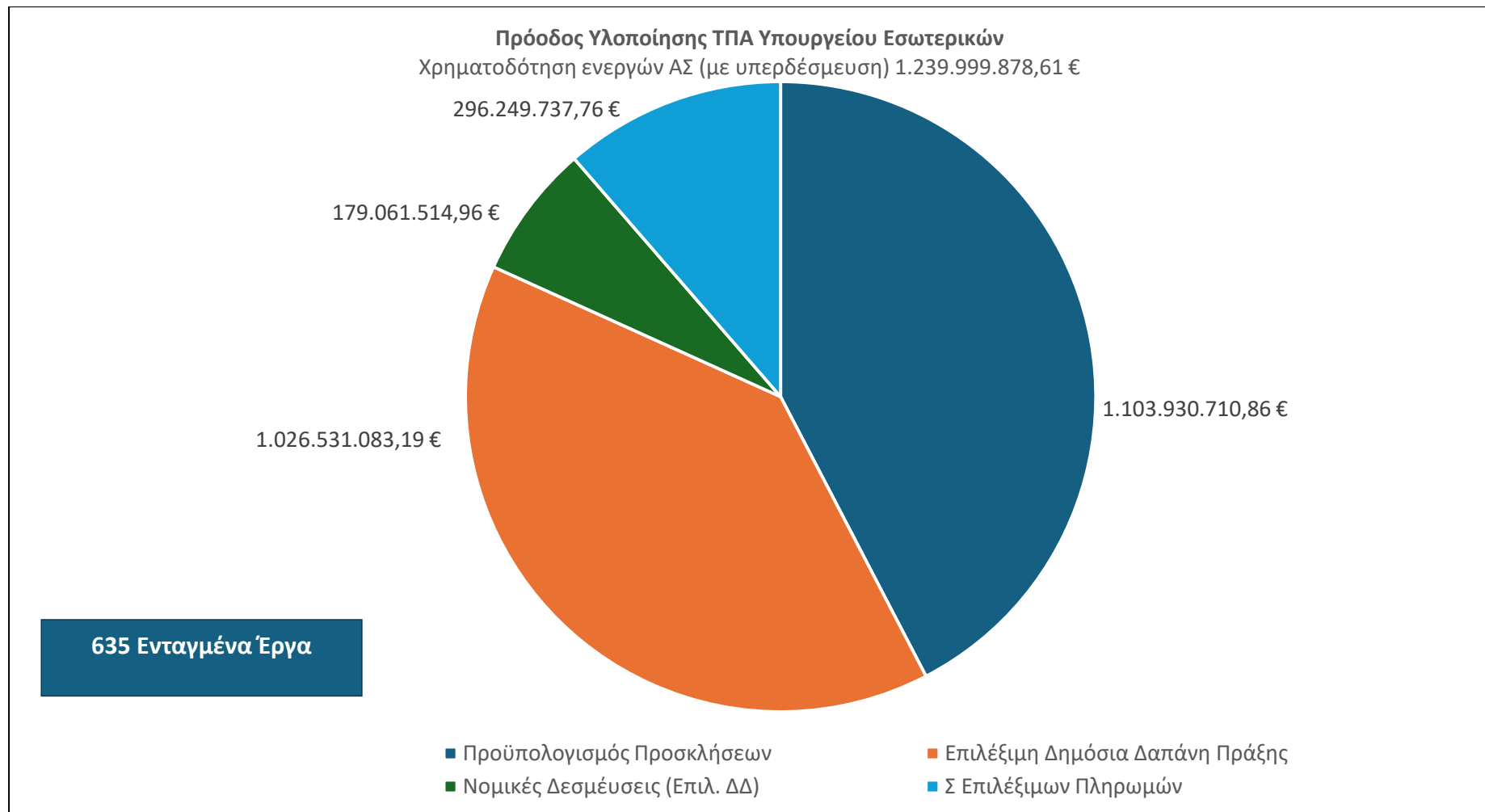
Συνολικά, εκδόθηκαν 42 Προσκήσεις ύψους ενός 1.103.930.710,86 €. Επί συνολικού προϋπολογισμού των ενεργών Αναπτυξιακών Στόχων – συμπεριλαμβανομένης της υπερδέσμευσης – του ΤΠΑ η ενεργοποίησή του αγγίζει το 89%.

Πιο συγκεκριμένα, έχουν ενταχθεί 635 Πράξεις, καλύπτοντας ένα ευρύ φάσμα τομέων που αντιστοιχούν στους 6 Αναπτυξιακούς Στόχους. Η Συνολική Δημόσια Δαπάνη των Πράξεων ανέρχεται σε 2.292.681.680,08 €, ενώ η Επιλέξιμη Δημόσια Δαπάνη ανέρχεται σε 1.026.531.083,19 €, που αντιστοιχεί στο 93% του προϋπολογισμού των προσκλήσεων.

Οι νομικές δεσμεύσεις του ΤΠΑ του Υπουργείου Εσωτερικών ανέρχονται σε ποσοστό 17% επί των ενταγμένων Πράξεων και συγκεκριμένα στο ποσό των 179.061.514,96 € στο σύνολο των ενταγμένων έργων. Οι επιλέξιμες δαπάνες που έχουν πληρωθεί ανέρχονται σε 296.249.737,76 €, που αγγίζουν ρυθμό υλοποίησης στο 165%. Σημειώνεται, ότι οι πληρωμές των Πράξεων στους Άξονες Προτεραιότητας 2.1, 2.4, 2.6 και 3.5 ξεπερνούν τις ισχύουσες νομικές δεσμεύσεις. Διαγραμματικά η πρόοδος υλοποίησης του ΤΠΑ του Υπουργείου Εσωτερικών απεικονίζεται στα διαγράμματα που ακολουθούν:



Διάγραμμα 13 Διαγραμματική απεικόνιση οικονομικών στοιχείων υλοποίησης ΤΠΑ Υπ. Εσωτερικών ανά ΑΣ



Διάγραμμα 14 Διαγραμματική απεικόνιση οικονομικών στοιχείων υλοποίησης ΤΠΑ Υπ. Εσωτερικών

Στο ΤΠΑ του Υπουργείου Εσωτερικών έγινε χρήση 6 δεικτών οι οποίοι αφορούσαν 6 Αναπτυξιακούς Στόχους. Μέχρι και τις 30 Ιουνίου 2024 δεν είχαν υποβληθεί στοιχεία επίτευξης δεικτών. Στον πίνακα που ακολουθεί αποτυπώνονται οι σχετικοί δείκτες:

Κωδ. ΑΠ	Κωδ. Δείκτη	Ονομασία Δείκτη	Τιμή Στόχος
1.1	CO1.1	Αριθμός έργων για την καινοτομία τις συμβουλευτικές υπηρεσίες και τις εταιρικές σχέσεις με επιστήμονες	1
1.6	CO22	Αριθμός έργων που αφορούν δημόσιες διοικήσεις ή δημόσιες υπηρεσίες σε εθνικό περιφερειακό ή τοπικό επίπεδο	17
2.1	O0308	Πλήθος δημόσιων κτιρίων που υποστηρίζονται για την ενεργειακή αναβάθμισή τους	2778
2.10	09407	Ενέργειες προβολής των φυσικών και πολιτιστικών πόρων	27
2.11	11904	Αριθμός ατόμων που εξυπηρετούνται	10341
	CO34	Μείωση εκπομπών αερίων θερμοκηπίου Εκτιμώμενη ετήσια μείωση των εκπομπών των αερίων θερμοκηπίου	1465
	CO37	Αστική ανάπτυξη Πληθυσμός που ζει σε περιοχές με ολοκληρωμένες στρατηγικές αστικής ανάπτυξης	1253036
	CO38	Αστική ανάπτυξη Δημιουργία ή ανάπλαση υπαίθριων χώρων σε αστικές περιοχές	268209
	CO39	Αστική ανάπτυξη Ανέγερση ή ανακαίνιση δημόσιων ή εμπορικών κτιρίων σε αστικές περιοχές	9401
	SO024	Μεταφορικά μέσα ήπιας κυκλοφορίας	4
2.3	T1812	Εξυπηρετούμενος πληθυσμός από έργα διαχείρισης στερεών αποβλήτων	23867
	T2105	Μήκος αποχετευτικού δικτύου	10456

Κωδ. ΑΠ	Κωδ. Δείκτη	Ονομασία Δείκτη	Τιμή Στόχος
	T4412	Ποσότητα Αστικών Στερεών Αποβλήτων που οδηγείται σε ασφαλή διάθεση	35556
2.4	05101	Αίθουσες διδασκαλίας προσχολικής πρωτοβάθμιας και δευτεροβάθμιας εκπαίδευσης που κατασκευάζονται βελτιώνονται	144
	08701	Πληθυσμός που ωφελείται από αντιμετώπιση φυσικών καταστροφών και κινδύνων	6208625
	08711	Έκταση προστατευόμενης περιοχής από έργα αντιπλημμυρικής προστασίας	2332086
	08712	Μήκος ακτών που προστατεύονται από τη διάβρωση	3
	08714	Αριθμός Δράσεων για την αντιμετώπιση των επιπτώσεων της κλιματικής αλλαγής πυρκαγιές πλημμύρες σεισμοί κλπ	1372
	CO14	Οδικό δίκτυο Συνολικό μήκος ανακατασκευασμένων ή αναβαθμισμένων οδών	7295
	CO20	Πρόληψη και διαχείριση κινδύνων Πληθυσμός που ωφελείται από αντιπλημμυρικά μέτρα	172927
	CO39	Αστική ανάπτυξη Ανέγερση ή ανακαίνιση δημόσιων ή εμπορικών κτιρίων σε αστικές περιοχές	3380
	EPA018	Καθαρισμός και συντήρηση φρεατίων υδροσυλλογής του δικτύου όμβριων υδάτων	340000
2.6	CO18	Ύδρευση Πρόσθετος πληθυσμός που εξυπηρετείται από βελτιωμένες υπηρεσίες ύδρευσης	1244999
	EPA001	Έκταση γης που αγοράζεται απαλλοτριώνεται	65000
	EPA008	Αριθμός έργων Ταμίευσης Υδάτων	1

Κωδ. ΑΠ	Κωδ. Δείκτη	Ονομασία Δείκτη	Τιμή Στόχος
	T2104	Κατασκευή βελτίωση αναβάθμιση δικτύου ύδρευσης	39007
3.13	EPA003	Αριθμός νέων αθλητικών εγκαταστάσεων	4
	EPA005	Αριθμός έργων βελτίωσης συντήρησης αθλητικών υποδομών και εγκαταστάσεων	8
3.14	09001	Πληθυσμός ευπαθών ομάδων που διαμένει στις περιοχές που αναβαθμίζονται	74875
	11107	Αριθμός ωφελούμενων των δράσεων αντιμετώπισης των έμφυλων και πολλαπλών διακρίσεων	400
3.15	32516	Κτιριακές υποδομές του δημοσίου τομέα που ανακατασκευάζονται επισκευάζονται ή συντηρούνται	1
3.5	11107	Αριθμός ωφελούμενων των δράσεων αντιμετώπισης των έμφυλων και πολλαπλών διακρίσεων	2
	11213	Αριθμός δομών παροχής υπηρεσιών κοινωνικής φροντίδας και προστασίας	916
	S0029	Φορείς και οργανισμοί του Δημοσίου και ευρύτερου Δημοσίου τομέα που ενισχύονται	1
	05101	Αίθουσες διδασκαλίας προσχολικής πρωτοβάθμιας και δευτεροβάθμιας εκπαίδευσης που κατασκευάζονται βελτιώνονται	5
3.8	05102	Αριθμός Σχολικών Μονάδων που εξοπλίζονται	2
4.5	CO14	Οδικό δίκτυο Συνολικό μήκος ανακατασκευασμένων ή αναβαθμισμένων οδών	16189
5.1	09408	Δράσεις προώθησης και	2

Κωδ. ΑΠ	Κωδ. Δείκτη	Ονομασία Δείκτη	Τιμή Στόχος
		τουριστικής προβολής	
5.3	09401	Κτίρια που αποκαθίστανται αναδεικνύονται	2336
	09404	Αναβάθμιση προστασία και ανάδειξη χώρων πολιτιστικής κληρονομιάς	137
5.5	09401	Κτίρια που αποκαθίστανται αναδεικνύονται	1
5.9	06602	Εργαλεία προώθησης της εξωστρέφειας ελληνικών προϊόντων και υπηρεσιών στους 9 στρατηγικούς τομείς της χώρας	3
6.2	12104	Υπηρεσίες συμβούλων τεχνικής υποστήριξης	1

7.8. ΤΠΑ Υπουργείο Μετανάστευσης και Ασύλου

Το ΤΠΑ του Υπουργείου Μετανάστευσης και Ασύλου εγκρίθηκε με την υπ' αριθμ. 118559/2021 ΥΑ (Β' 5156) και εστιάζει στον έλεγχο των μεταναστευτικών ροών μέσω διαδικασιών ασύλου και στη στήριξη των τοπικών κοινωνιών. Προτεραιότητές του είναι η φύλαξη των συνόρων, η διάκριση προσφύγων από τις λοιπές κατηγορίες μετανάστευσης και η απονομή ασύλου. Παράλληλα, το Υπουργείο προωθεί την κοινωνική ένταξη μεταναστών, ενισχύοντας την υποδοχή και ενσωμάτωση ευάλωτων ομάδων στην εκπαίδευση και την εργασία. Επιπλέον, δρομολογεί αναπτυξιακές δράσεις για περιβαλλοντική αναβάθμιση δομών φιλοξενίας μέσω ανανεώσιμων πηγών ενέργειας, και ψηφιακές μεταρρυθμίσεις για καλύτερη διαχείριση της νόμιμης μετανάστευσης.

Ο αρχικά συνολικός προϋπολογισμός του ΤΠΑ του Υπουργείου Μετανάστευσης και Ασύλου ανέρχεται σε 55.000.000,00 €, ενώ ο ισχύων προϋπολογισμός με την ενεργοποίηση της δυνατότητας υπερδέσμευσης ανέρχεται σε 77.952.000,00 €.

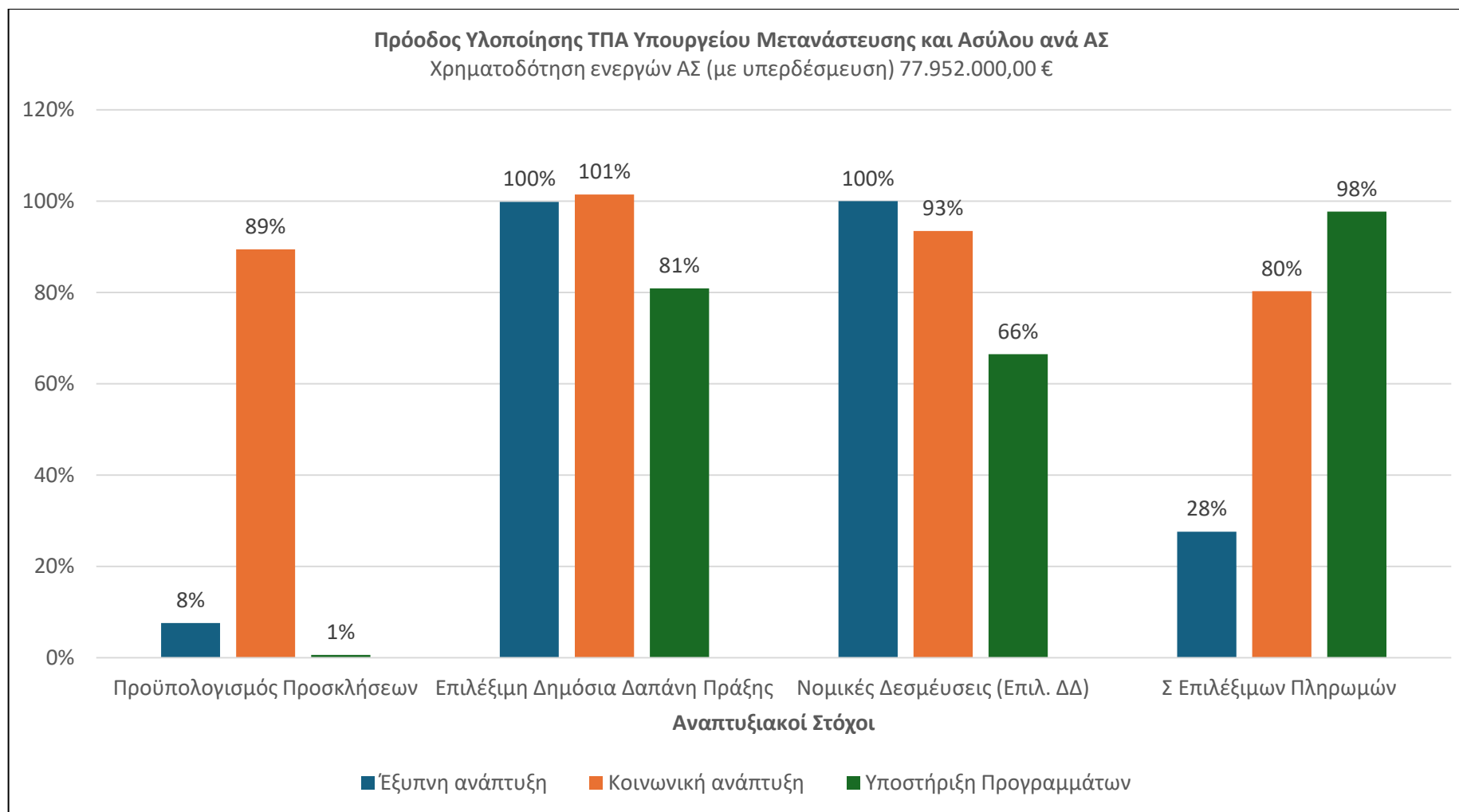
Ενεργοποιήθηκαν οι 3 Αναπτυξιακοί Στόχοι του Προγράμματος, ενώ σε επίπεδο Αξόνων Προτεραιότητας ενεργοποιήθηκαν οι 5 Άξονες από τους 7, που είχαν σχεδιασθεί αρχικά.

Συνολικά, εκδόθηκαν 10 Προσκλήσεις ύψους 76.096.645,90 €. Επί συνολικού προϋπολογισμού των ενεργών Αναπτυξιακών Στόχων – συμπεριλαμβανομένης της υπερδέσμευσης – του ΤΠΑ η ενεργοποίησή του αγγίζει το 98%.

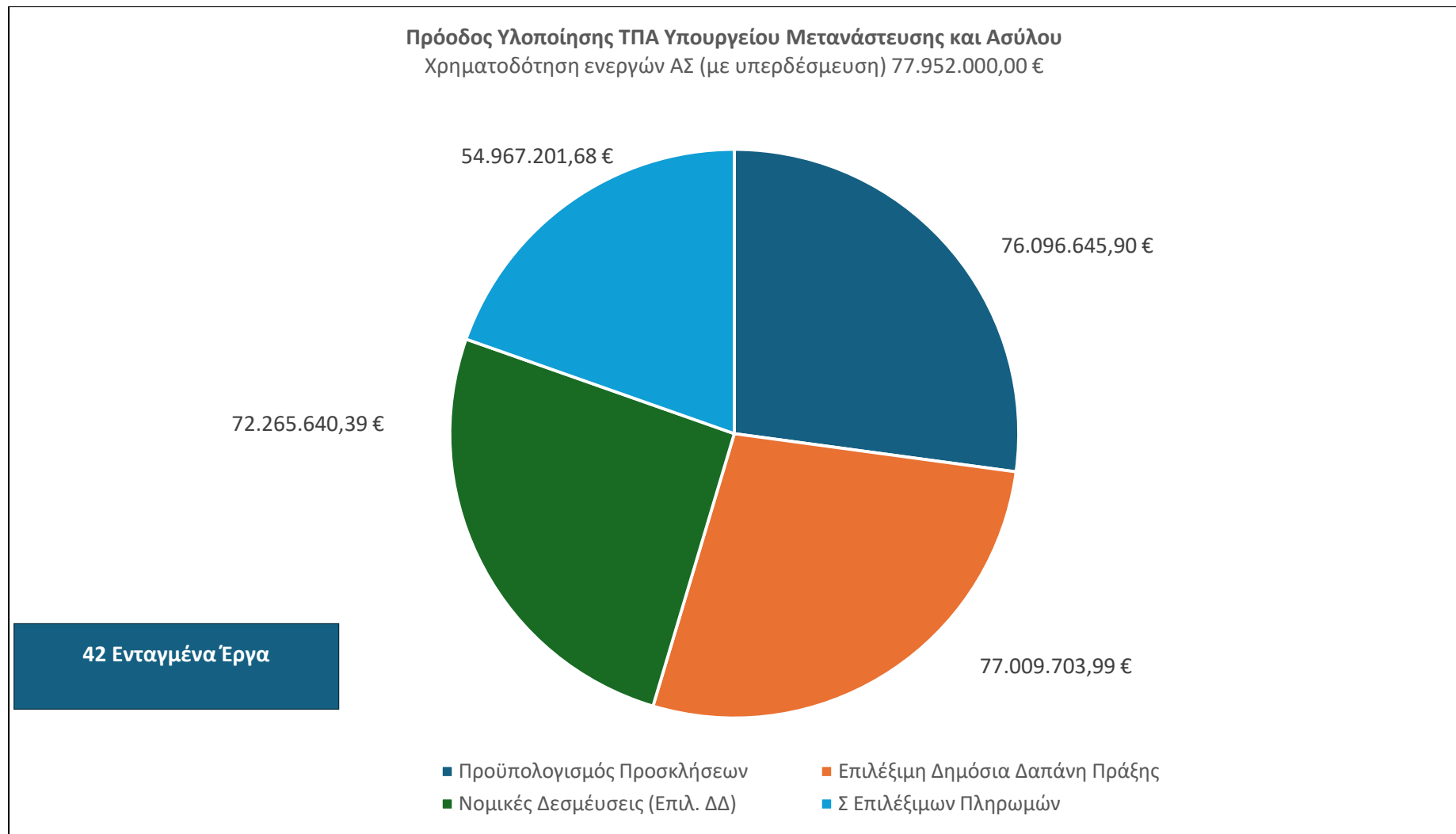
Πιο συγκεκριμένα, έχουν ενταχθεί 42 Πράξεις, καλύπτοντας ένα ευρύ φάσμα τομέων που αντιστοιχούν στους 3 Αναπτυξιακούς Στόχους σε ποσοστό 101% του προϋπολογισμού των Προσκλήσεων. Η Συνολική Δημόσια Δαπάνη των Πράξεων ανέρχεται σε 77.009.703,99 €, η οποία ισούται με την Επιλέξιμη Δημόσια Δαπάνη γεγονός που δείχνει ότι οι εντάξεις των Πράξεων ανέρχονται σε ποσοστό 100% του προϋπολογισμού των προσκλήσεων.

Οι νομικές δεσμεύσεις του ΤΠΑ του Υπουργείου Μετανάστευσης και Ασύλου ανέρχονται σε ποσοστό 94% επί των ενταγμένων Πράξεων και συγκεκριμένα στο ποσό των 72.265.640,39 €. Οι επιλέξιμες δαπάνες που έχουν πληρωθεί ανέρχονται σε 54.967.201,68 €, που αγγίζουν

ρυθμό υλοποίησης στο 76%. Διαγραμματικά η πρόοδος υλοποίησης του ΤΠΑ του Υπουργείου Μετανάστευσης και Ασύλου απεικονίζεται στα διαγράμματα που ακολουθούν:



Διάγραμμα 15 Διαγραμματική απεικόνιση οικονομικών στοιχείων υλοποίησης ΤΠΑ Υπ. Μετανάστευσης και Ασύλου ανά ΑΣ



Διάγραμμα 16 Διαγραμματική απεικόνιση οικονομικών στοιχείων υλοποίησης ΤΠΑ Υπ. Μετανάστευσης και Ασύλου

Στο ΤΠΑ του Υπουργείου Μετανάστευσης και Ασύλου έγινε χρήση 8 δεικτών οι οποίοι αφορούσαν 3 Αναπτυξιακούς Στόχους. Μέχρι και τις 30 Ιουνίου 2024 δεν είχαν υποβληθεί στοιχεία επίτευξης δεικτών. Στον πίνακα που ακολουθεί αποτυπώνονται οι σχετικοί δείκτες:

Κωδ. ΑΠ	Κωδ. Δείκτη	Ονομασία Δείκτη	Τιμή Στόχος
1.6	CO22	Αριθμός έργων που αφορούν δημόσιες διοικήσεις ή δημόσιες υπηρεσίες σε εθνικό περιφερειακό ή τοπικό επίπεδο	10
3.11	CO15	Μετανάστες συμμετέχοντες αλλοδαπής προέλευσης μειονότητες συμπεριλαμβανομένων περιθωριοποιημένων κοινοτήτων όπως οι Ρομά	2757
3.3	CO15	Μετανάστες συμμετέχοντες αλλοδαπής προέλευσης μειονότητες συμπεριλαμβανομένων περιθωριοποιημένων κοινοτήτων όπως οι Ρομά	29000
	CO47	Μετανάστες και Πρόσφυγες	7000
3.6	CO15	Μετανάστες συμμετέχοντες αλλοδαπής προέλευσης μειονότητες συμπεριλαμβανομένων περιθωριοποιημένων κοινοτήτων όπως οι Ρομά	4000
	T1268	Άτομα ευπαθών κοινωνικών ομάδων όπως ορίζονται από την ισχύουσα Νομοθεσία και άτομα που πλήττονται από τη φτώχεια	4000
6.2	12103	Υποστηρικτικά εργαλεία για την οργάνωση της διαχείρισης που δημιουργούνται ή αναβαθμίζονται	5
	12105	Δικαιούχοι Φορείς πράξεων που υποστηρίζονται	2
	12201	Μελέτες εμπειρογνωμοσύνες έρευνες αξιολογήσεις	6
	12305	Αριθμός εκδηλώσεων ενεργειών	5

Κωδ. ΑΠ	Κωδ. Δείκτη	Ονομασία Δείκτη	Τιμή Στόχος
		ενημέρωσης και ευαισθητοποίησης	

7.9. ΤΠΑ Υπουργείο Ναυτιλίας και Νησιωτικής Πολιτικής

Το ΤΠΑ του Υπουργείου Ναυτιλίας και Νησιωτικής Πολιτικής εγκρίθηκε με την υπ' αριθμ. 21168/2022 ΥΑ (Β' 1193). Μέσω των πράξεων που είναι ενταγμένες, το ΤΠΑ του Υπουργείου επιδιώκει την ανάπτυξη της εθνικής οικονομίας μέσω της προώθησης της εμπορικής ναυτιλίας και της ενίσχυσης της ασφάλειας στη θάλασσα. Στόχος είναι η βελτίωση της λειτουργίας των λιμανιών, η ενίσχυση της ανταγωνιστικότητάς τους, καθώς και η ενεργειακή και περιβαλλοντική τους αναβάθμιση. Το Υπουργείο επικεντρώνεται επίσης στη συνδεσιμότητα των απομακρυσμένων νησιών, την ανάπτυξη της νησιωτικής οικονομίας και τη βιώσιμη ανάπτυξη του θαλάσσιου τουρισμού. Στον τομέα της ασφάλειας, σχεδιάζεται η αναβάθμιση των συστημάτων επιτήρησης και η ψηφιοποίηση των διαδικασιών για καλύτερη εξυπηρέτηση. Προτεραιότητα αποτελεί επίσης η ενίσχυση της ναυτικής εκπαίδευσης και η μείωση της γραφειοκρατίας, προωθώντας την ανταγωνιστικότητα του εθνικού νηολογίου και την ανάπτυξη ανθρώπινου δυναμικού. Το εν λόγω ΤΠΑ υλοποιείται μέσα δύο (2) υποπρογραμμάτων του Α και του Β.

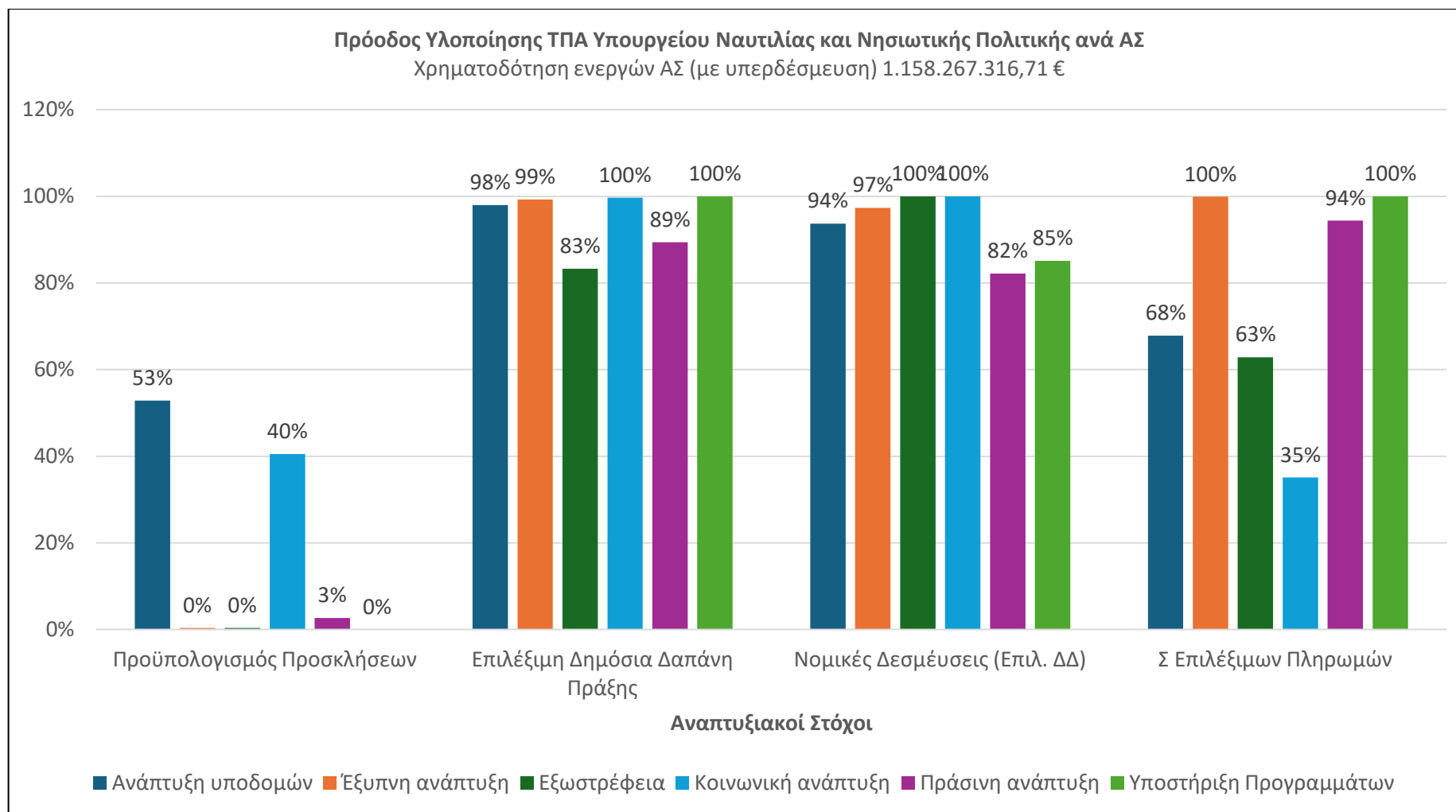
Ο αρχικά συνολικός προϋπολογισμός του ΤΠΑ του Υπουργείου Ναυτιλίας και Νησιωτικής Πολιτικής ανέρχεται σε 700.000.000,00 €, ενώ ο ισχύων προϋπολογισμός με την ενεργοποίηση της δυνατότητας υπερδέσμευσης ανέρχεται σε 1.161.038.916,71 €.

Ενεργοποιήθηκαν και 6 Αναπτυξιακοί Στόχοι του Προγράμματος, ενώ σε επίπεδο Αξόνων Προτεραιότητας ενεργοποιήθηκαν και οι 17 Άξονες από τους 22, που είχαν σχεδιασθεί αρχικά. Ο προϋπολογισμός μόνο των ενεργών Αναπτυξιακών Στόχων, συμπεριλαμβανομένων των υπερδεσμεύσεων, ανέρχεται σε 1.158.267.316,71 €.

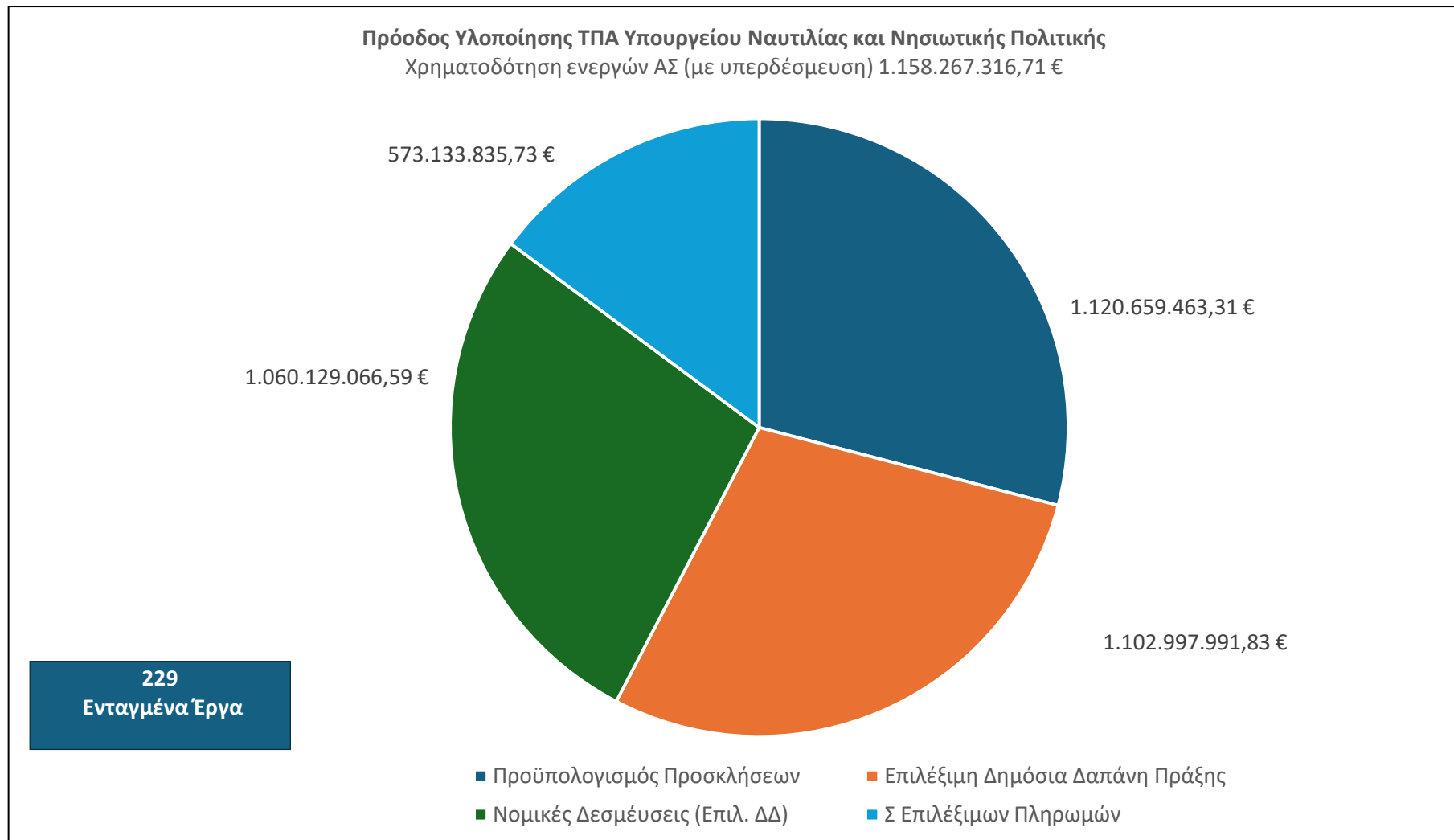
Συνολικά, εκδόθηκαν 81 Προσκλήσεις ύψους ενός 1.120.659.463,31 €. Επί συνολικού προϋπολογισμού των ενεργών Αναπτυξιακών Στόχων – συμπεριλαμβανομένης της υπερδέσμευσης – του ΤΠΑ η ενεργοποίησή του αγγίζει το 97%.

Πιο συγκεκριμένα, έχουν ενταχθεί 229 Πράξεις, καλύπτοντας ένα ευρύ φάσμα τομέων που αντιστοιχούν 6 Αναπτυξιακούς Στόχους, σε ποσοστό 98% του προϋπολογισμού των Προσκήσεων. Η Συνολική Δημόσια Δαπάνη των Πράξεων ανέρχεται 1.632.881.735,43 €, ενώ η Επιλέξιμη Δημόσια Δαπάνη ισούται με 1.102.997.991,83 €.

Οι νομικές δεσμεύσεις του ΤΠΑ του Υπουργείου Ναυτιλίας και Νησιωτικής Πολιτικής ανέρχονται σε ποσοστό 96% επί των ενταγμένων Πράξεων και συγκεκριμένα στο ποσό του 1.060.129.066,59 €. Οι επιλέξιμες δαπάνες που έχουν πληρωθεί ανέρχονται σε 573.133.835,73 €, που αγγίζουν ρυθμό υλοποίησης στο 54%. Διαγραμματικά η πρόοδος υλοποίησης του ΤΠΑ του Υπουργείου Ναυτιλίας και Νησιωτικής Πολιτικής απεικονίζεται στα διαγράμματα που ακολουθούν:



Διάγραμμα 17 Διαγραμματική απεικόνιση οικονομικών στοιχείων υλοποίησης ΤΠΑ Υπ. Ναυτιλίας και Νησιωτικής Πολιτικής ανά ΑΣ



Διάγραμμα 18 Διαγραμματική απεικόνιση οικονομικών στοιχείων υλοποίησης ΤΠΑ Υπ. Ναυτιλίας και Νησιωτικής Πολιτικής

Στο ΤΠΑ του Υπουργείου Ναυτιλίας και Νησιωτικής Πολιτικής έγινε χρήση 6 δεικτών οι οποίοι αφορούσαν 6 Αναπτυξιακούς Στόχους. Στον πίνακα που ακολουθεί αποτυπώνονται οι σχετικοί δείκτες:

Κωδ. ΑΠ	Κωδ. Δείκτη		Ονομασία Δείκτη	Τιμή Στόχος	2021	2022	2023
1.6	CO22		Αριθμός έργων που αφορούν δημόσιες διοικήσεις ή δημόσιες υπηρεσίες σε εθνικό περιφερειακό ή τοπικό επίπεδο	2			1
	T4627		Αριθμός έργων δημιουργίας ή αναβάθμισης συστημάτων ΤΠΕ για την υποστήριξη οριζόντιων λειτουργιών των δημόσιων φορέων	1			
2.1	00308		Πλήθος δημόσιων κτιρίων που υποστηρίζονται για την ενεργειακή αναβάθμισή τους	6		2	
2.4	05301		Αριθμός ασθενοφόρων οχημάτων	1			
	12201		Μελέτες εμπειρογνωμοσύνες έρευνες αξιολογήσεις	1		1	
	CO22		Αριθμός έργων που αφορούν δημόσιες διοικήσεις ή δημόσιες υπηρεσίες σε εθνικό περιφερειακό ή τοπικό επίπεδο	3			
2.6	CO18		Ύδρευση Πρόσθετος πληθυσμός που εξυπηρετείται από βελτιωμένες υπηρεσίες ύδρευσης				
2.9	CO23		Φύση και βιοποικιλότητα Επιφάνεια οικοτόπων που λαμβάνουν ενίσχυση για να αποκτήσουν				

Κωδ. ΑΠ	Κωδ. Δείκτη	Ονομασία Δείκτη	Τιμή Στόχος	2021	2022	2023
		καλύτερο καθεστώς διατήρησης				
	T2104	Κατασκευή βελτίωση αναβάθμιση δικτύου ύδρευσης				
2.11	32514	Κτιριακές υποδομές του δημοσίου τομέα που ανεγείρονται ή αγοράζονται	1			
	CO22	Αριθμός έργων που αφορούν δημόσιες διοικήσεις ή δημόσιες υπηρεσίες σε εθνικό περιφερειακό ή τοπικό επίπεδο	1			
	CO39	Αστική ανάπτυξη Ανέγερση ή ανακαίνιση δημόσιων ή εμπορικών κτιρίων σε αστικές περιοχές	4644			
	00308	Πλήθος δημόσιων κτιρίων που υποστηρίζονται για την ενεργειακή αναβάθμισή τους	11			5
	T2104	Κατασκευή βελτίωση αναβάθμιση δικτύου ύδρευσης	0			
3.5	11502	Αριθμός μαθητών που επωφελούνται	7658	2426	1944	0
3.6	T2718	Κάτοικοι των μικρών νησιών και απομακρυσμένων περιοχών που ωφελούνται από ολοκληρωμένες παρεμβάσεις τοπικής ανάπτυξης και απασχόλησης				
3.8	11502	Αριθμός μαθητών που επωφελούνται	40		40	
3.14	T1028	Αριθμός σχεδίων Βιώσιμης Αστικής Ανάπτυξης				
4.1	CO22	Αριθμός έργων που	1			

Κωδ. ΑΠ	Κωδ. Δείκτη	Ονομασία Δείκτη	Τιμή Στόχος	2021	2022	2023
		αφορούν δημόσιες διοικήσεις ή δημόσιες υπηρεσίες σε εθνικό περιφερειακό ή τοπικό επίπεδο				
4.3	12201	Μελέτες εμπειρογνωμοσύνες έρευνες αξιολογήσεις				
	CO23	Φύση και βιοποικιλότητα Επιφάνεια οικοτόπων που λαμβάνουν ενίσχυση για να αποκτήσουν καλύτερο καθεστώς διατήρησης				
	T2709	Αριθμός λιμενικών υποδομών που βελτιώνονται				
	03901	Αριθμός λιμένων των οποίων αναπτύσσονται οι υποδομές	31		2	2
	12104	Υπηρεσίες συμβούλων τεχνικής υποστήριξης	2		1	
	32516	Κτιριακές υποδομές του δημοσίου τομέα που ανακατασκευάζονται επισκευάζονται ή συντηρούνται	1			
	EPA011	Αριθμός αλιευτικών καταφυγίων των οποίων αναπτύσσονται οι υποδομές	10		1	3
	EPA019	Πλήθος ακτοπλοϊκών δρομολογιακών γραμμών που καλύπτονται από συμβάσεις ανάθεσης δημόσιας υπηρεσίας έναντι μισθώματος	339			

Κωδ. ΑΠ	Κωδ. Δείκτη	Ονομασία Δείκτη	Τιμή Στόχος	2021	2022	2023
	SO028	Εξυπηρετούμενοι επιβάτες	4			
	T2709	Αριθμός λιμενικών υποδομών που βελτιώνονται	212	9	23	37
5.3	09403	Συνολικός αριθμός συμμετεχόντων σε εκδηλώσεις πολιτιστικού περιεχομένου Φεστιβάλ Εκθέσεις σύγχρονου πολιτισμού κλπ				
5.4	09403	Συνολικός αριθμός συμμετεχόντων σε εκδηλώσεις πολιτιστικού περιεχομένου Φεστιβάλ Εκθέσεις σύγχρονου πολιτισμού κλπ				
	09405	Δράσεις αξιοποίησης και ανάδειξης φυσικής και πολιτιστικής κληρονομιάς				
	T2708	Αριθμός πολιτιστικών και καλλιτεχνικών θεσμών που ενισχύονται				
5.6	09403	Συνολικός αριθμός συμμετεχόντων σε εκδηλώσεις πολιτιστικού περιεχομένου Φεστιβάλ Εκθέσεις σύγχρονου πολιτισμού κλπ				
	CO39	Αστική ανάπτυξη Ανέγερση ή ανακαίνιση δημόσιων ή εμπορικών κτιρίων σε αστικές περιοχές				
6.1	12103	Υποστηρικτικά εργαλεία για την οργάνωση της διαχείρισης που	6			

Κωδ. ΑΠ	Κωδ. Δείκτη	Ονομασία Δείκτη	Τιμή Στόχος	2021	2022	2023
		δημιουργούνται ή αναβαθμίζονται				
6.2	12104	Υπηρεσίες συμβούλων τεχνικής υποστήριξης	2		2	
	12201	Μελέτες εμπειρογνωμοσύνες έρευνες αξιολογήσεις	1	1		
	12305	Αριθμός εκδηλώσεων ενεργειών ενημέρωσης και ευαισθητοποίησης	8		8	

7.10. ΤΠΑ Υπουργείο Εθνικής Οικονομίας και Οικονομικών

Το ΤΠΑ του Υπουργείου Εθνικής Οικονομίας και Οικονομικών εγκρίθηκε με την υπ' αριθμ. 28333/2022 ΥΑ (Β' 1368) είναι το καθ' ύλην αρμόδιο Υπουργείο της χώρας, το οποίο διαχειρίζεται τα έσοδα και τα έξοδα, συντάσσει τον Κρατικό Προϋπολογισμό και καθορίζει τη δημοσιονομική πολιτική της χώρας με στόχο τη μακροοικονομική σταθερότητα και τη βελτίωση των συνθηκών διαβίωσης των πολιτών. Στο πλαίσιο αυτό, μέσω του οικείου ΤΠΑ και των ενταγμένων πράξεων, το ΥΠΕΘΟ προωθεί τον εκσυγχρονισμό υπηρεσιών μέσω ψηφιακής διακυβέρνησης και ενισχύει τις ψηφιακές δεξιότητες του προσωπικού. Παράλληλα, ενσωματώνει την «πράσινη» διάσταση στη δημοσιονομική διαχείριση, με δράσεις για την ενεργειακή απόδοση και τη μετάβαση σε ανανεώσιμες πηγές ενέργειας, προωθώντας την αειφορία και τη βιώσιμη ανάπτυξη. Βάσει των ανωτέρω, σε αυτό το σημείο καθίσταται άξια αναφοράς η υιοθέτηση ενός θεσμικού πλαισίου εταιρικής διακυβέρνησης με σκοπό την υιοθέτηση στρατηγικών οι οποίες προάγουν την βιώσιμη ανάπτυξη στις επιχειρήσεις.

Ο αρχικά συνολικός προϋπολογισμός του ΤΠΑ του Υπουργείου Εθνικής Οικονομίας και Οικονομικών ανέρχεται σε 700.000.000,00 €, ενώ ο ισχύων προϋπολογισμός με την ενεργοποίηση της δυνατότητας υπερδέσμευσης ανέρχεται σε 216.042.280,26 €.

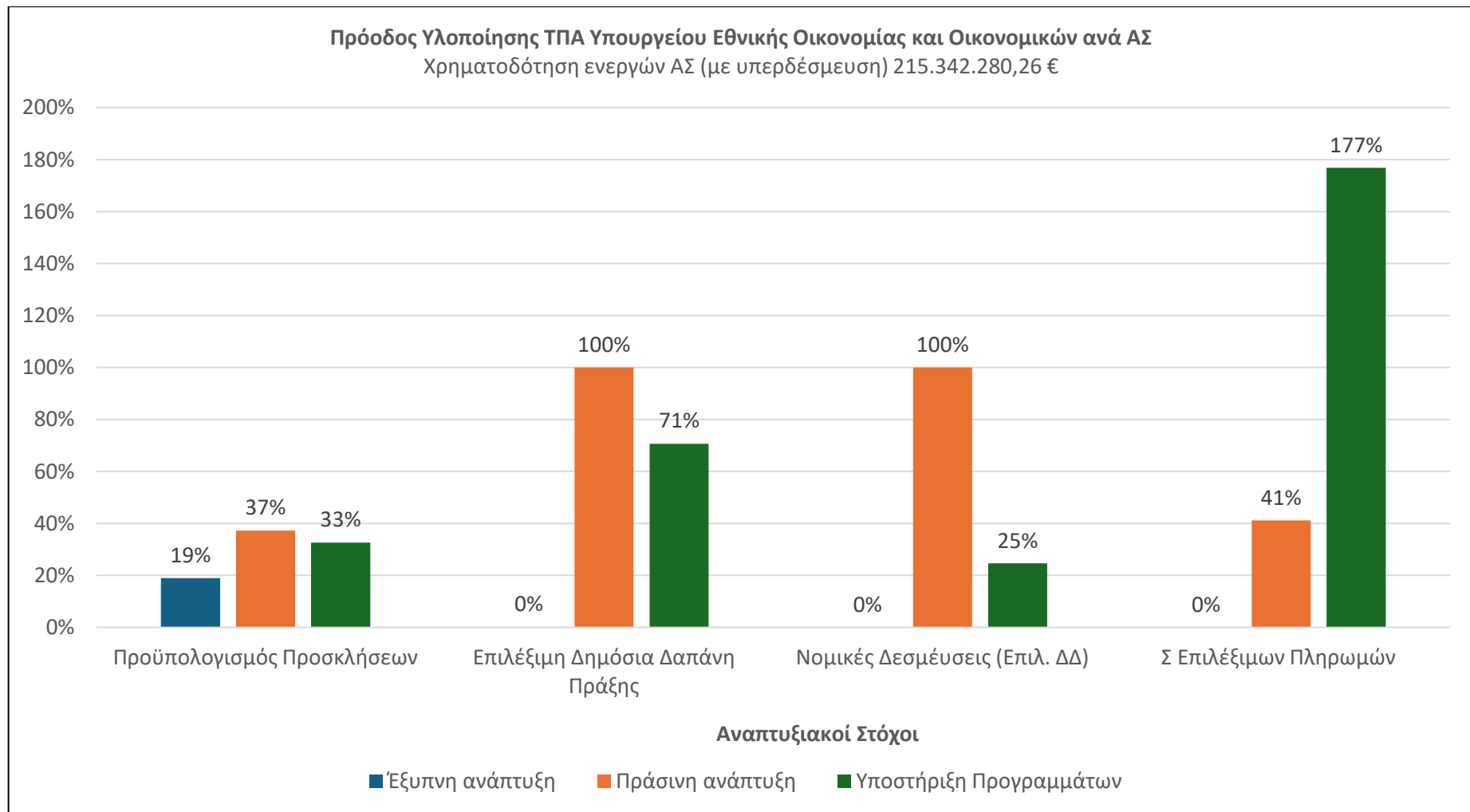
Ενεργοποιήθηκαν οι 3 Αναπτυξιακοί Στόχοι, ενώ σε επίπεδο Αξόνων Προτεραιότητας ενεργοποιήθηκαν οι 5 Άξονες από τους 22, που είχαν σχεδιασθεί αρχικά. Ο προϋπολογισμός μόνο των ενεργών Αναπτυξιακών Στόχων, συμπεριλαμβανομένων των υπερδεσμεύσεων, ανέρχεται σε 215.342.280,26 €.

Συνολικά, εκδόθηκαν 12 Προσκλήσεις ύψους 191.335.125,40 €. Επί συνολικού προϋπολογισμού των ενεργών Αναπτυξιακών Στόχων – συμπεριλαμβανομένης της υπερδέσμευσης – του ΤΠΑ η ενεργοποίησή του αγγίζει το 89%.

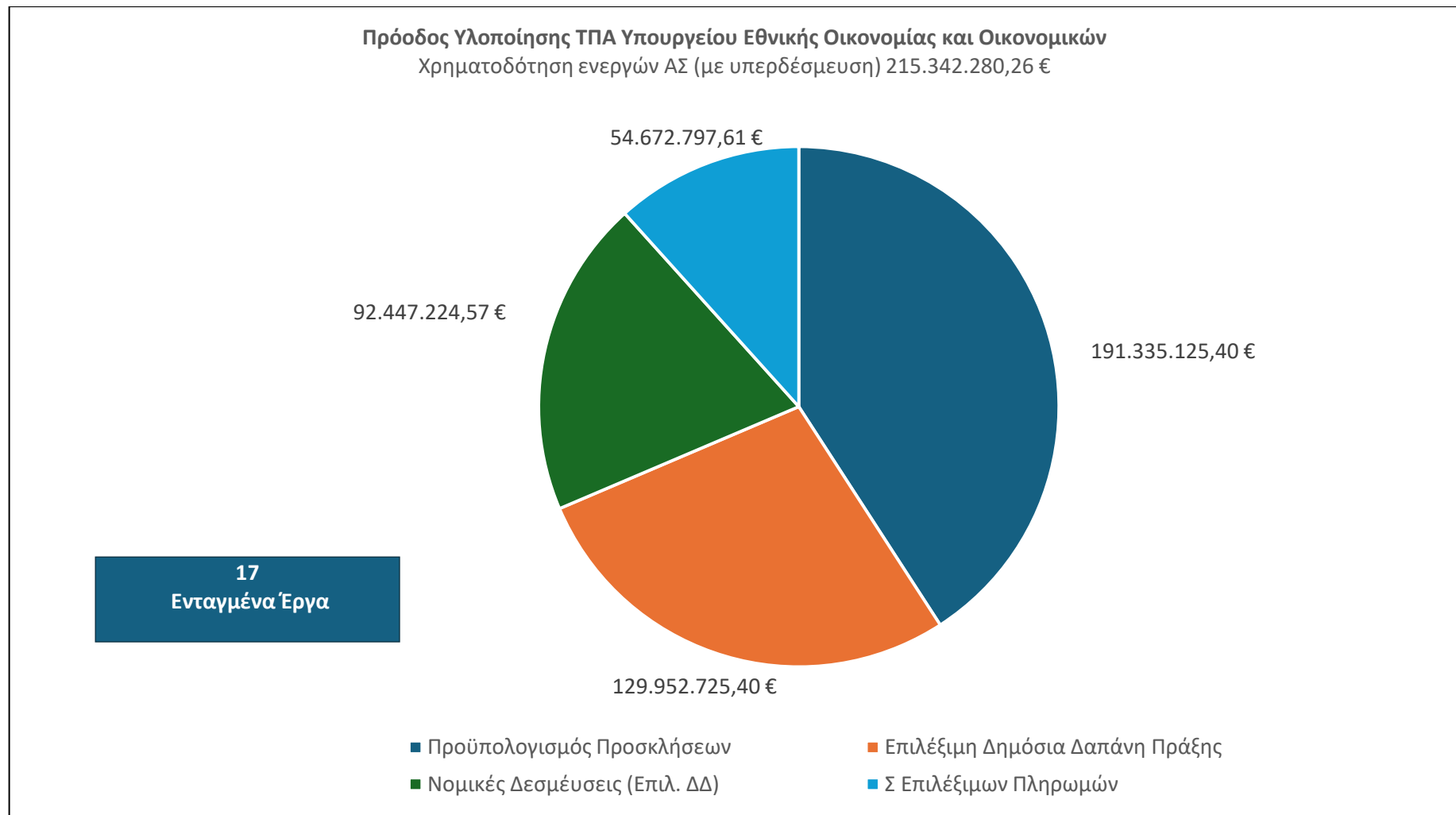
Πιο συγκεκριμένα, έχουν ενταχθεί 17 Πράξεις, καλύπτοντας ένα ευρύ φάσμα τομέων που αντιστοιχούν στους 3 Αναπτυξιακούς Στόχους, σε ποσοστό 68% του προϋπολογισμού των Προσκλήσεων. Η Συνολική Δημόσια Δαπάνη των Πράξεων ανέρχεται 961.423.415,30 €, ενώ η Επιλέξιμη Δημόσια Δαπάνη ισούται με 129.952.725,40 €.

Οι νομικές δεσμεύσεις του ΤΠΑ του Υπουργείου Εθνικής Οικονομίας και Οικονομικών ανέρχονται σε ποσοστό 71% επί των ενταγμένων Πράξεων και συγκεκριμένα στο ποσό των 92.447.224,57 €. Οι επιλέξιμες δαπάνες που έχουν πληρωθεί ανέρχονται σε 54.672.797,61 €,

που αγγίζουν ρυθμό υλοποίησης στο 59%. Διαγραμματικά η πρόοδος υλοποίησης του ΤΠΑ του Υπουργείου Εθνικής Οικονομίας και Οικονομικών απεικονίζεται στα διαγράμματα που ακολουθούν:



Διάγραμμα 19 Διαγραμματική απεικόνιση οικονομικών στοιχείων υλοποίησης ΤΠΑ Υπ. Εθνικής Οικονομίας και Οικονομικών ανά ΑΣ



Διάγραμμα 20 Διαγραμματική απεικόνιση οικονομικών στοιχείων υλοποίησης ΤΠΑ Υπ. Εθνικής Οικονομίας και Οικονομικών

Στο ΤΠΑ του Υπουργείου Εθνικής Οικονομίας και Οικονομικών έγινε χρήση 6 δεικτών οι οποίοι αφορούσαν 3 Αναπτυξιακούς Στόχους. Μέχρι και τις 30 Ιουνίου 2024 δεν είχαν υποβληθεί στοιχεία επίτευξης δεικτών. Στον πίνακα που ακολουθεί αποτυπώνονται οι σχετικοί δείκτες:

Κωδ. ΑΠ	Κωδ. Δείκτη	Ονομασία Δείκτη	Τιμή Στόχος
1.6	CO22	Αριθμός έργων που αφορούν δημόσιες διοικήσεις ή δημόσιες υπηρεσίες σε εθνικό περιφερειακό ή τοπικό επίπεδο	1
2.3	12105	Δικαιούχοι Φορείς πράξεων που υποστηρίζονται	3
6.1	12103	Υποστηρικτικά εργαλεία για την οργάνωση της διαχείρισης που δημιουργούνται ή αναβαθμίζονται	4
	12105	Δικαιούχοι Φορείς πράξεων που υποστηρίζονται	4
	12201	Μελέτες εμπειρογνωμοσύνες έρευνες αξιολογήσεις	45
	12305	Αριθμός εκδηλώσεων ενεργειών ενημέρωσης και ευαισθητοποίησης	1
6.2	12104	Υπηρεσίες συμβούλων τεχνικής υποστήριξης	1
	12201	Μελέτες εμπειρογνωμοσύνες έρευνες αξιολογήσεις	4

1.1. ΤΠΑ Υπουργείο Παιδείας, Θρησκευμάτων και Αθλητισμού

Το ΤΠΑ του Υπουργείου Παιδείας, Θρησκευμάτων και Αθλητισμού εγκρίθηκε με την υπ' αριθμ. 73746/2021 ΥΑ (Β' 3304)⁵. Το όραμα του Υπουργείου επομένως και του ΤΠΑ, στοχεύει στη συνεχή αναβάθμιση της παιδείας και στην προώθηση της επιστήμης, της καινοτομίας και της πληροφορίας, με σκοπό την ενίσχυση της οικονομίας και της κοινωνικής συνοχής. Μέσω της εκπαίδευσης, καλλιεργούνται δεξιότητες που συμβάλλουν στην είσοδο στην αγορά εργασίας και στην οικονομική ανάπτυξη. Ενισχύονται οι ψηφιακές δεξιότητες, η επιχειρηματικότητα και η διεθνοποίηση της ανώτατης εκπαίδευσης. Παράλληλα, εφαρμόζονται δράσεις για την ενεργειακή αναβάθμιση των υποδομών, την ενίσχυση της ειδικής αγωγής, τον εκσυγχρονισμό των ψηφιακών υπηρεσιών και την προώθηση της βιωσιμότητας στην εκπαίδευση. Τέλος, σε ό,τι αφορά τον τομέα του αθλητισμού, ενισχύονται η ενεργειακή απόδοση των υποδομών, η ισότητα στην πρόσβαση στον αθλητισμό από όλες τις κοινωνικές ομάδες και η προσέλκυση διεθνών αθλητικών διοργανώσεων για τοπική ανάπτυξη.

⁵ Τότε «Υπουργείο Παιδείας και Θρησκευμάτων». Η Έκθεση ακολουθεί τις αλλαγές που έγιναν με το π.δ. 77/2023 και στη συγκεκριμένη περίπτωση, την παράγραφο 3 του άρθρου 1.

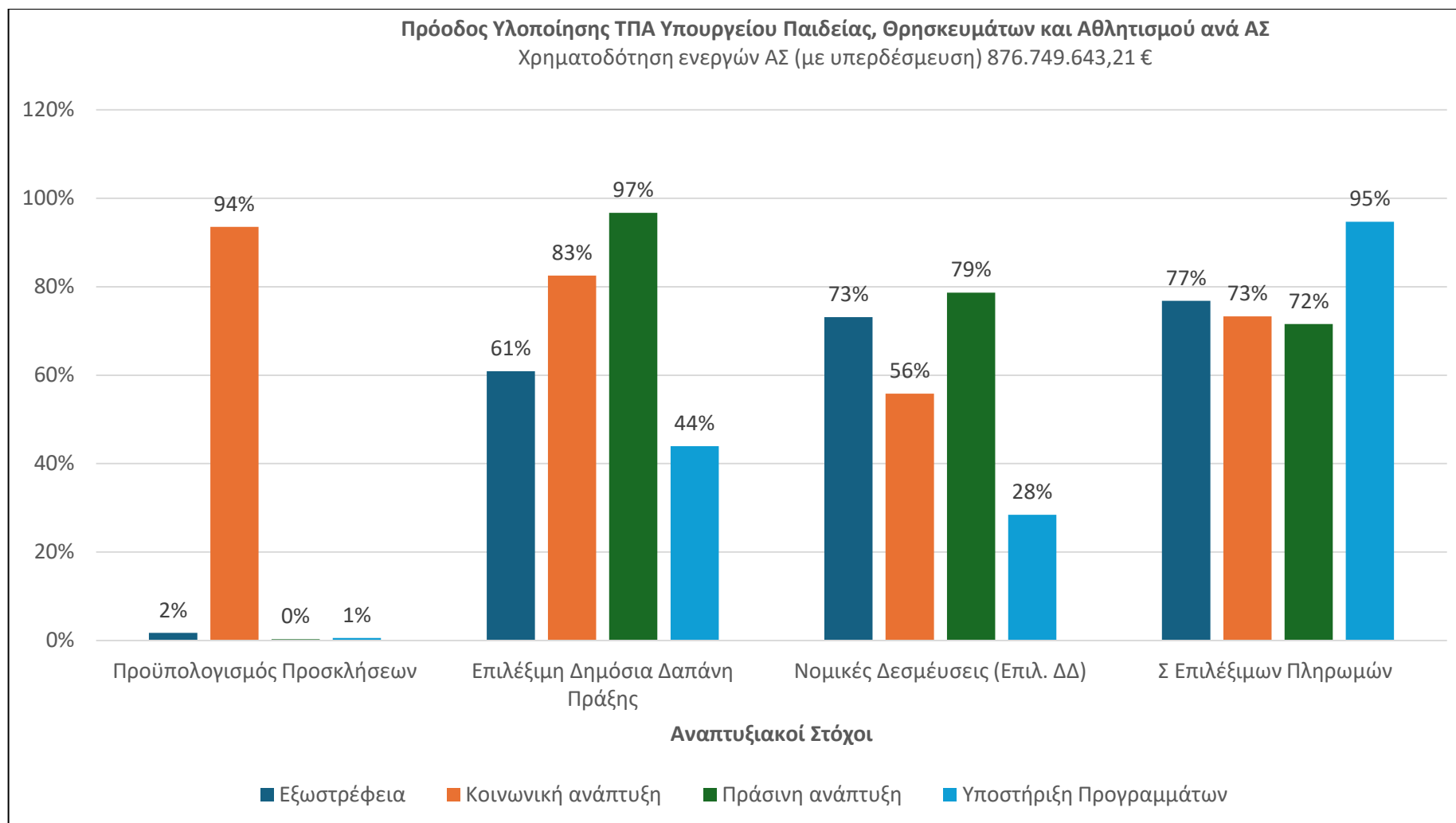
Ο αρχικά συνολικός προϋπολογισμός του ΤΠΑ του Υπουργείου Παιδείας, Θρησκευμάτων και Αθλητισμού ανέρχεται σε 687.000.000,00 €, ενώ ο ισχύων προϋπολογισμός με την ενεργοποίηση της δυνατότητας υπερδέσμευσης ανέρχεται σε 893.096.424,16 €.

Ενεργοποιήθηκαν οι 4 Αναπτυξιακοί Στόχοι του Προγράμματος, ενώ σε επίπεδο Αξόνων Προτεραιότητας ενεργοποιήθηκαν 12 Άξονες από τους 16, που είχαν σχεδιασθεί αρχικά. Ο προϋπολογισμός μόνο των ενεργών Αξόνων Προτεραιότητας, συμπεριλαμβανομένων των υπερδεσμεύσεων, ανέρχεται σε 876.749.643,21 €.

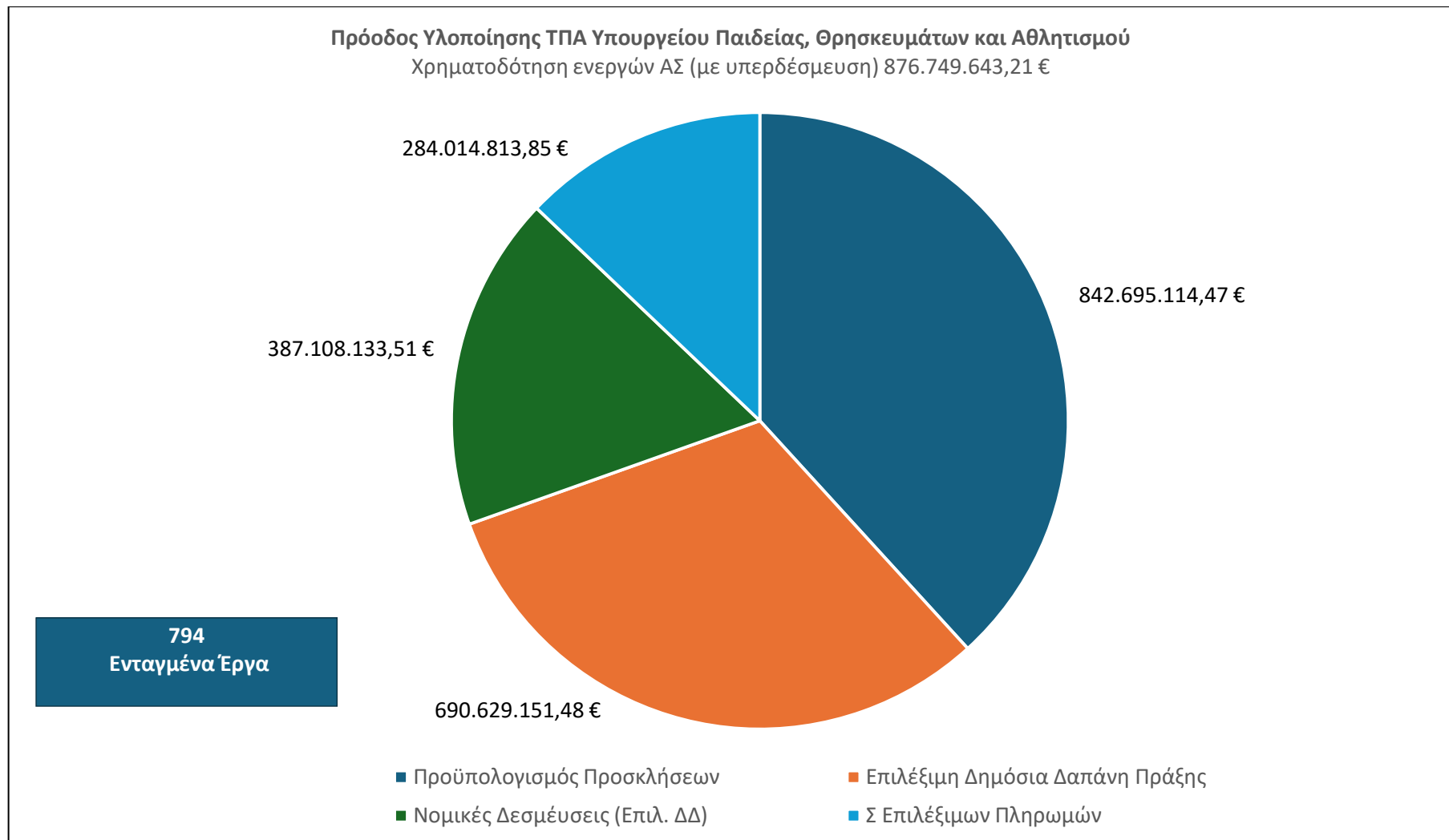
Συνολικά, εκδόθηκαν 67 Προσκλήσεις ύψους 842.695.114,47 €. Επί συνολικού προϋπολογισμού των ενεργών Αναπτυξιακών Στόχων – συμπεριλαμβανομένης της υπερδέσμευσης – του ΤΠΑ η ενεργοποίησή του αγγίζει το 96%.

Πιο συγκεκριμένα, έχουν ενταχθεί 794 Πράξεις, καλύπτοντας ένα ευρύ φάσμα τομέων που αντιστοιχούν στους 4 Αναπτυξιακούς Στόχους, σε ποσοστό 82% του προϋπολογισμού των Προσκήσεων. Η Συνολική Δημόσια Δαπάνη των Πράξεων ανέρχεται 988.808.223,98 €, ενώ η Επιλέξιμη Δημόσια Δαπάνη ισούται 690.629.151,48 €.

Οι νομικές δεσμεύσεις του ΤΠΑ του Υπουργείου Παιδείας, Θρησκευμάτων και Αθλητισμού ανέρχονται σε ποσοστό 56% επί των ενταγμένων Πράξεων και συγκεκριμένα στο ποσό των 387.108.133,51 €. Οι επιλέξιμες δαπάνες που έχουν πληρωθεί ανέρχονται σε 284.014.813,85 €, που αγγίζουν ρυθμό υλοποίησης στο 73%. Διαγραμματικά η πρόοδος υλοποίησης του ΤΠΑ του Υπουργείου Παιδείας και Θρησκευμάτων απεικονίζεται στα διαγράμματα που ακολουθούν:



Διάγραμμα 21 Διαγραμματική απεικόνιση οικονομικών στοιχείων υλοποίησης ΤΠΑ Υπ. Παιδείας, Θρησκευμάτων και Αθλητισμού ανά ΑΣ



Διάγραμμα 22 Διαγραμματική απεικόνιση οικονομικών στοιχείων υλοποίησης ΤΠΑ Υπ. Παιδείας, Θρησκευμάτων και Αθλητισμού

Στο ΤΠΑ του Υπουργείου Παιδείας, Θρησκευμάτων και Αθλητισμού έγινε χρήση 21 δεικτών οι οποίοι αφορούσαν 4 Αναπτυξιακούς Στόχους. Μέχρι και τις 30 Ιουνίου 2024 δεν είχαν υποβληθεί στοιχεία επίτευξης δεικτών. Στον πίνακα που ακολουθεί αποτυπώνονται οι σχετικοί δείκτες:

Κωδ. ΑΠ	Κωδ. Δείκτη	Ονομασία Δείκτη	Τιμή Στόχος
2.1	01301	Αριθμός δημόσιων κτηρίων με καλύτερη κατηγορία ενεργειακής κατανάλωσης	9
	00308	Πλήθος δημόσιων κτιρίων που υποστηρίζονται για την ενεργειακή αναβάθμισή τους	9
2.4	08714	Αριθμός Δράσεων για την αντιμετώπιση των επιπτώσεων της κλιματικής αλλαγής πυρκαγιές πλημμύρες σεισμοί κλπ	7
2.8	EPA004	Αριθμός έργων για την αποδοτικότερη χρήση των φυσικών πόρων στις αθλητικές υποδομές	11
3.1	SO029	Φορείς και οργανισμοί του Δημοσίου και ευρύτερου Δημοσίου τομέα που ενισχύονται	17
3.13	EPA003	Αριθμός νέων αθλητικών εγκαταστάσεων	116
	EPA005	Αριθμός έργων βελτίωσης συντήρησης αθλητικών υποδομών και εγκαταστάσεων	46
3.4	05506	Αριθμός έργων για την βελτίωση των παρεχομένων υπηρεσιών Πρόνοιας	2
	11505	Αριθμός δράσεων υποστήριξης ΑΜΕΑ	1
	SO029	Φορείς και οργανισμοί του Δημοσίου και ευρύτερου Δημοσίου τομέα που ενισχύονται	45
3.5	04901	Αριθμός Ιδρυμάτων τριτοβάθμιας εκπαίδευσης που ενισχύονται	2
	06002	Αριθμός ερευνητικών υποδομών	4

Κωδ. ΑΠ	Κωδ. Δείκτη	Ονομασία Δείκτη	Τιμή Στόχος
		που ενισχύονται	
	SO029	Φορείς και οργανισμοί του Δημοσίου και ευρύτερου Δημοσίου τομέα που ενισχύονται	30
3.6	T2718	Κάτοικοι των μικρών νησιών και απομακρυσμένων περιοχών που ωφελούνται από ολοκληρωμένες παρεμβάσεις τοπικής ανάπτυξης και απασχόλησης	17853
3.8	04901	Αριθμός Ιδρυμάτων τριτοβάθμιας εκπαίδευσης που ενισχύονται	865
	06002	Αριθμός ερευνητικών υποδομών που ενισχύονται	4
	11507	Ψηφιακό Εκπαιδευτικό Υλικό	100
	11508	Αριθμός συστημάτων για την υποστήριξη του ψηφιακού σχολείου	13
	12109	Αριθμός πληροφοριακών συστημάτων	10
	12201	Μελέτες εμπειρογνωμοσύνες έρευνες αξιολογήσεις	9
	32514	Κτιριακές υποδομές του δημοσίου τομέα που ανεγείρονται ή αγοράζονται	6
	32516	Κτιριακές υποδομές του δημοσίου τομέα που ανακατασκευάζονται επισκευάζονται ή συντηρούνται	72
	90101	Τεχνολογικός Εξοπλισμός HARDWARE	490
	90103	Έπιπλα και λοιπός πάγιος εξοπλισμός	3200
	CO22	Αριθμός έργων που αφορούν δημόσιες διοικήσεις ή δημόσιες υπηρεσίες σε εθνικό περιφερειακό ή τοπικό επίπεδο	1

Κωδ. ΑΠ	Κωδ. Δείκτη	Ονομασία Δείκτη	Τιμή Στόχος
	EPA001	Έκταση γης που αγοράζεται απαλλοτριώνεται	9751
	O0301	Πλήθος ΤΠΕ εφαρμογών που αναπτύσσονται	6
	SO029	Φορείς και οργανισμοί του Δημοσίου και ευρύτερου Δημοσίου τομέα που ενισχύονται	1693
	T4627	Αριθμός έργων δημιουργίας ή αναβάθμισης συστημάτων ΤΠΕ για την υποστήριξη οριζόντιων λειτουργιών των δημόσιων φορέων	11
5.6	09404	Αναβάθμιση προστασία και ανάδειξη χώρων πολιτιστικής κληρονομιάς	7
	09405	Δράσεις αξιοποίησης και ανάδειξης φυσικής και πολιτιστικής κληρονομιάς	40
	12201	Μελέτες εμπειρογνωμοσύνες έρευνες αξιολογήσεις	1
	SO029	Φορείς και οργανισμοί του Δημοσίου και ευρύτερου Δημοσίου τομέα που ενισχύονται	41
6.1	12104	Δικαιούχοι Φορείς πράξεων που υποστηρίζονται	4
	SO029	Φορείς και οργανισμοί του Δημοσίου και ευρύτερου Δημοσίου τομέα που ενισχύονται	2
6.2	12104	Δικαιούχοι Φορείς πράξεων που υποστηρίζονται	13
	12105	Δικαιούχοι Φορείς πράξεων που υποστηρίζονται	5
	12201	Μελέτες εμπειρογνωμοσύνες έρευνες αξιολογήσεις	1
	90101	Τεχνολογικός Εξοπλισμός	10

Κωδ. ΑΠ	Κωδ. Δείκτη	Ονομασία Δείκτη	Τιμή Στόχος
		HARDWARE	
	90102	Λογισμικό SOFTWARE	2
	90103	Έπιπλα και λοιπός πάγιος εξοπλισμός	3

1.2. ΤΠΑ Υπουργείου Περιβάλλοντος και Ενέργειας

Το ΤΠΑ του Υπουργείου Περιβάλλοντος και Ενέργειας εγκρίθηκε με την υπ' αριθμ. 36147/2022 ΥΑ (Β' 2806). Το οικείο ΠΑ του Υπουργείου Περιβάλλοντος και Ενέργειας επικεντρώνεται στην προστασία του περιβάλλοντος, την προώθηση βιώσιμης ανάπτυξης και την ενεργειακή αποδοτικότητα. Στόχοι ορόσημα τόσο για την επίτευξη των μακροπρόθεσμων πολιτικών του ΕΠΑ, όσο και για την ίδια την υγεία της κοινωνίας, με περιβαλλοντικούς όρους. Οι ενταγμένες πράξεις αφορούν την υλοποίηση δράσεων για τη διατήρηση της βιοποικιλότητας, τη διαχείριση προστατευόμενων περιοχών, και την αναβάθμιση του αστικού τοπίου. Προωθούνται υποδομές για τη διαχείριση των υδάτινων πόρων και την πρόληψη περιβαλλοντικών κινδύνων, ενώ παράλληλα εφαρμόζονται πολιτικές για την κυκλική οικονομία και τη διαχείριση αποβλήτων. Στον τομέα της ενέργειας, ενισχύει την ενεργειακή απόδοση κυρίως μέσω της προώθησης των ΑΠΕ, την ηλεκτροκίνηση, την απεξάρτηση από τον λιγνίτη και την ψηφιοποίηση, συμβάλλοντας στην οικονομική ανάπτυξη και την αειφορία.

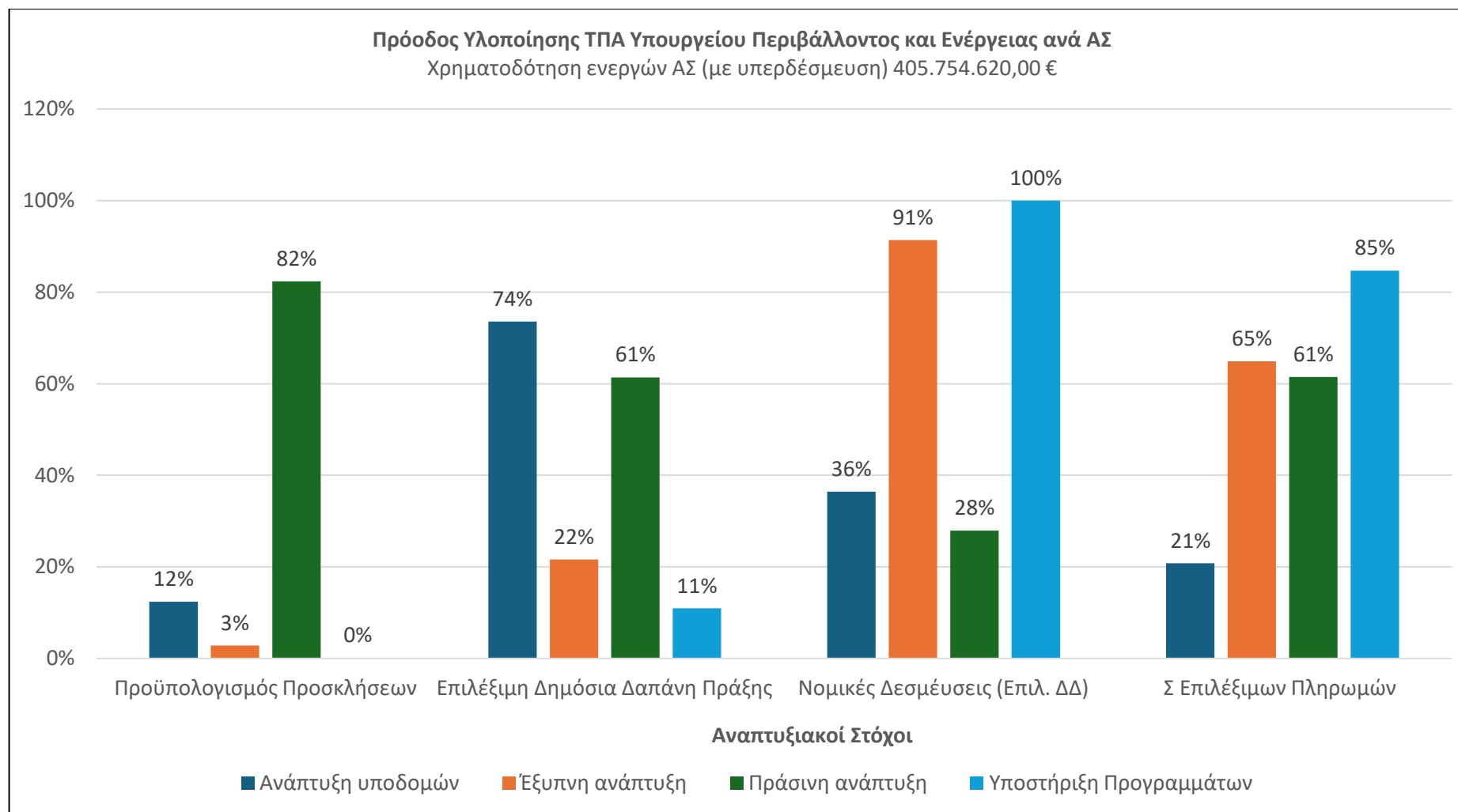
Ο αρχικά συνολικός προϋπολογισμός του ΤΠΑ του Υπουργείου Περιβάλλοντος και Ενέργειας ανέρχεται σε 260.000.000,00 €, ενώ ο ισχύων προϋπολογισμός με την ενεργοποίηση της δυνατότητας υπερδέσμευσης ανέρχεται σε 425.022.620,00 €.

Ενεργοποιήθηκαν 4 Αναπτυξιακοί Στόχοι του Προγράμματος, ενώ σε επίπεδο Αξόνων Προτεραιότητας ενεργοποιήθηκαν 11 Άξονες από τους 14, που είχαν σχεδιασθεί αρχικά. Ο προϋπολογισμός μόνο των ενεργών Αναπτυξιακών Στόχων, συμπεριλαμβανομένων των υπερδεσμεύσεων, 405.754.620,00 €.

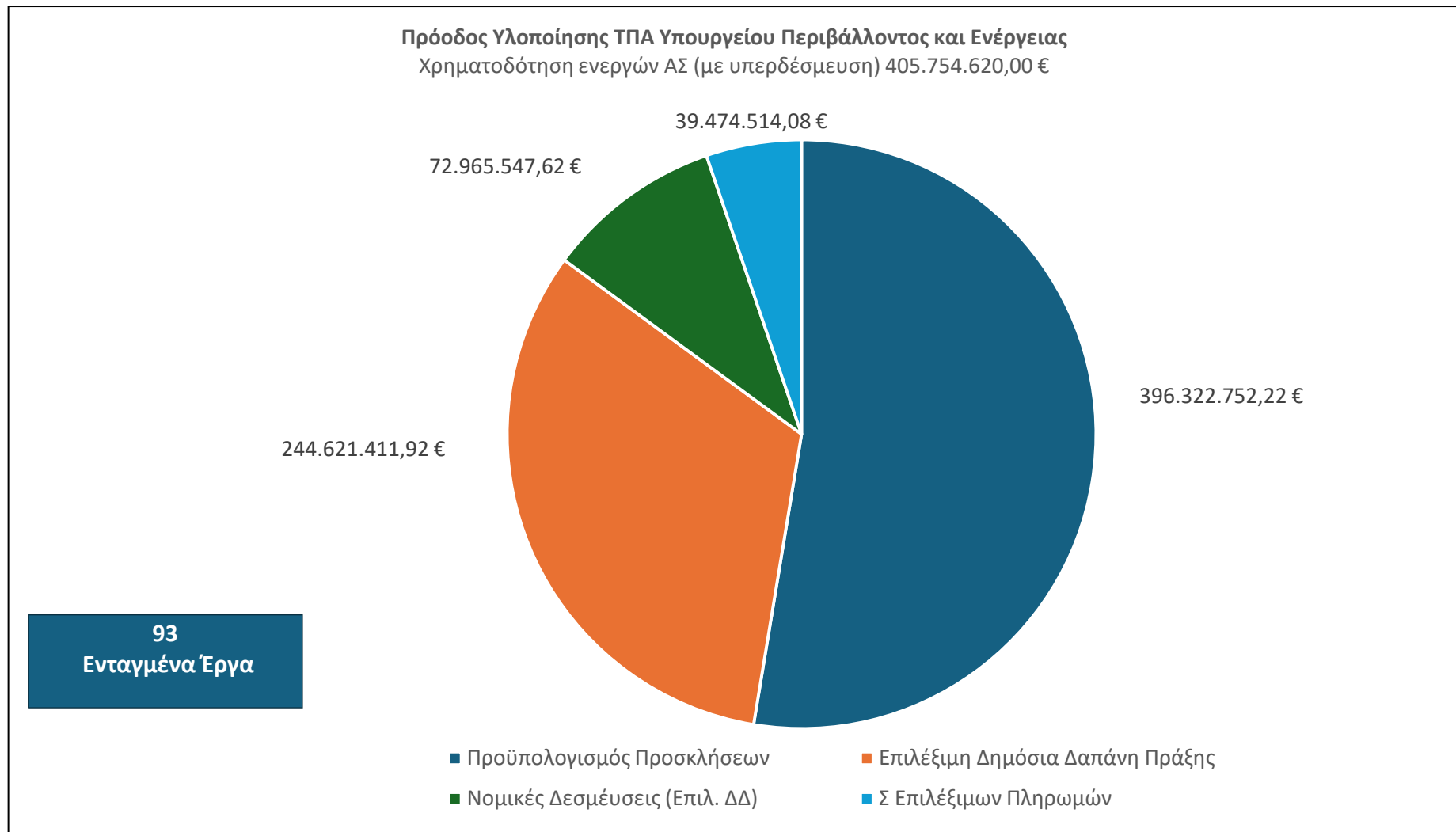
Συνολικά, εκδόθηκαν 15 Προσκλήσεις ύψους 396.322.752,22 €. Επί συνολικού προϋπολογισμού των ενεργών Αναπτυξιακών Στόχων – συμπεριλαμβανομένης της υπερδέσμευσης – του ΤΠΑ η ενεργοποίησή του αγγίζει το 98%.

Πιο συγκεκριμένα, έχουν ενταχθεί 93 Πράξεις, καλύπτοντας ένα ευρύ φάσμα τομέων που αντιστοιχούν στους 4 Αναπτυξιακούς Στόχους, σε ποσοστό 62% του προϋπολογισμού των Προσκλήσεων. Η Συνολική Δημόσια Δαπάνη των Πράξεων ανέρχεται 261.587.200,03 €, ενώ η Επιλέξιμη Δημόσια Δαπάνη ισούται 244.621.411,92 €.

Οι νομικές δεσμεύσεις του ΤΠΑ του Υπουργείου Περιβάλλοντος και Ενέργειας ανέρχονται σε ποσοστό 30% επί των ενταγμένων Πράξεων και συγκεκριμένα στο ποσό των 72.965.547,62 €. Οι επιλέξιμες δαπάνες που έχουν πληρωθεί ανέρχονται σε 39.474.514,08 €, που αγγίζουν ρυθμό υλοποίησης στο 54%. Διαγραμματικά η πρόοδος υλοποίησης του ΤΠΑ του Υπουργείου Περιβάλλοντος και Ενέργειας απεικονίζεται στα διαγράμματα που ακολουθούν:



Διάγραμμα 23 Διαγραμματική απεικόνιση οικονομικών στοιχείων υλοποίησης ΤΠΑ Υπ. Περιβάλλοντος και Ενέργειας ανά ΑΣ



Διάγραμμα 24 Διαγραμματική απεικόνιση οικονομικών στοιχείων υλοποίησης ΤΠΑ Υπ. Περιβάλλοντος και Ενέργειας

Στο ΤΠΑ του Υπουργείου Περιβάλλοντος και Ενέργειας έγινε χρήση 34 δεικτών οι οποίοι αφορούσαν 1 Αναπτυξιακό Στόχο. Μέχρι και τις 30 Ιουνίου 2024 δεν είχαν υποβληθεί στοιχεία επίτευξης δεικτών. Στον πίνακα που ακολουθεί αποτυπώνονται οι σχετικοί δείκτες:

Κωδ. ΑΠ	Κωδ. Δείκτη	Ονομασία Δείκτη	Τιμή Στόχος
2.1	CO32	Ενεργειακή απόδοση Μείωση της ετήσιας κατανάλωσης πρωτογενούς ενέργειας των δημόσιων κτιρίων	80000
	CO34	Μείωση εκπομπών αερίων θερμοκηπίου Εκτιμώμενη ετήσια μείωση των εκπομπών των αερίων θερμοκηπίου	300
2.3	CO22	Αποκατάσταση του εδάφους Συνολική επιφάνεια αποκατεστημένου εδάφους	1678
2.4	08710	Αριθμός Σχεδίων Δράσης που εκπονούνται εφαρμόζονται	100
	08713	Φορείς Πολιτικής Προστασίας που ενισχύονται	1
2.6	02104	Δράσεις προστασίας παρακολούθησης και διαχείρισης υδατικών σωμάτων	1
	02109	Γενικά Σχέδια master plan ύδρευσης	1
2.9	CO23	Φύση και βιοποικιλότητα Επιφάνεια οικοτόπων που λαμβάνουν ενίσχυση για να αποκτήσουν καλύτερο καθεστώς διατήρησης	100
2.10	09101	Αναβάθμιση προστασία και ανάδειξη χώρων φυσικής κληρονομιάς	303
	CO23	Φύση και βιοποικιλότητα Επιφάνεια οικοτόπων που λαμβάνουν ενίσχυση για να αποκτήσουν καλύτερο καθεστώς διατήρησης	6
	CO37	Αστική ανάπτυξη Πληθυσμός που ζει σε περιοχές με	14343

Κωδ. ΑΠ	Κωδ. Δείκτη	Ονομασία Δείκτη	Τιμή Στόχος
		ολοκληρωμένες στρατηγικές αστικής ανάπτυξης	
2.11	02302	Μετρήσεις συγκέντρωσης αιωρούμενων σωματιδίων	3942
	08301	Εγκατάσταση Σταθμών μέτρησης ποιότητας Ατμοσφαιρικής ρύπανσης	15
	CO38	Αστική ανάπτυξη Δημιουργία ή ανάπλαση υπαίθριων χώρων σε αστικές περιοχές	33677

1.3. ΤΠΑ Υπουργείου Πολιτισμού

Το ΤΠΑ του Υπουργείου Πολιτισμού εγκρίθηκε με την υπ' αριθμ. 100740/2021 ΥΑ (Β' 4451)⁶. Τόσο εν λόγω ΤΠΑ μέσω των παρεμβάσεων αλλά και στη συγκεκριμένη περίπτωση των ενταγμένων πράξεων, προωθεί την πολιτιστική κληρονομιά, τη σύγχρονη τέχνη και τον αθλητισμό, με στόχο την ενίσχυση της πολιτιστικής εξωστρέφειας και την οικονομική ανάπτυξη. Στις δράσεις του περιλαμβάνονται η ενίσχυση επιχειρήσεων για διεθνή ανταγωνιστικότητα, η ανάπτυξη ερευνητικών κέντρων, και η προώθηση προϊόντων ΠΟΠ και εθνικού σήματος. Επίσης, η ψηφιοποίηση της πολιτιστικής κληρονομιάς και η δημιουργία ψηφιακών μουσείων προωθούν την πρόσβαση και την προστασία του πολιτιστικού αποθέματος.

Ο αρχικά συνολικός προϋπολογισμός του ΤΠΑ του Υπουργείου Πολιτισμού ανέρχεται σε 82.514.200,91 €, ενώ ο ισχύων προϋπολογισμός με την ενεργοποίηση της δυνατότητας υπερδέσμευσης ανέρχεται σε 102.251.457,37 €.

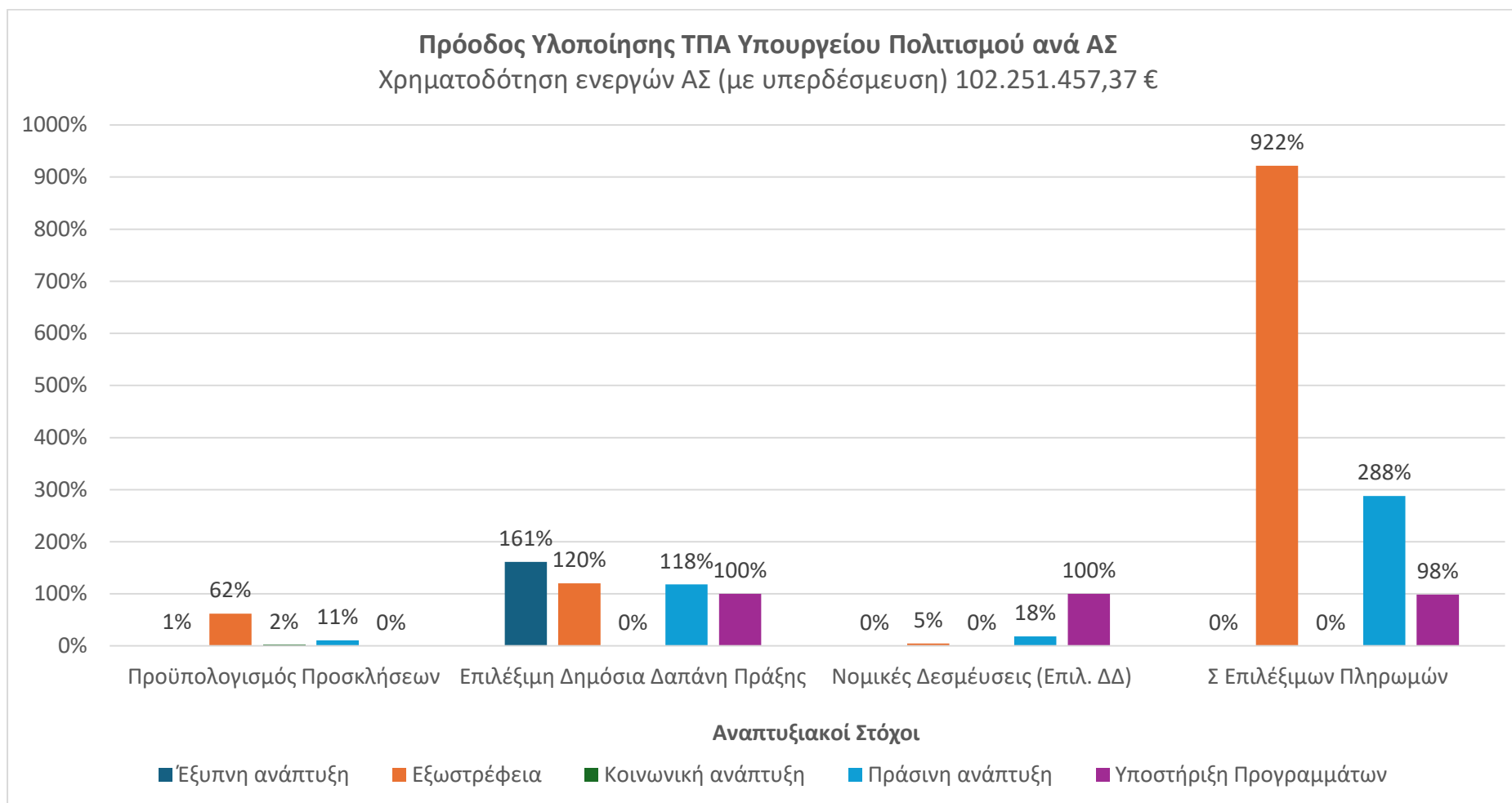
Ενεργοποιήθηκαν 4 Αναπτυξιακοί Στόχοι του Προγράμματος, ενώ σε επίπεδο Αξόνων Προτεραιότητας ενεργοποιήθηκαν 9 Άξονες από 16, που είχαν σχεδιασθεί αρχικά. Ο προϋπολογισμός μόνο των ενεργών Αξόνων Προτεραιότητας, συμπεριλαμβανομένων των υπερδεσμεύσεων, ανέρχεται σε 103.931.457,37 €.

Συνολικά, εκδόθηκαν 88 Προσκλήσεις ύψους 75.394.450,14 €. Επί συνολικού προϋπολογισμού των ενεργών Αναπτυξιακών Στόχων – συμπεριλαμβανομένης της υπερδέσμευσης – του ΤΠΑ η ενεργοποίησή του αγγίζει το 75%.

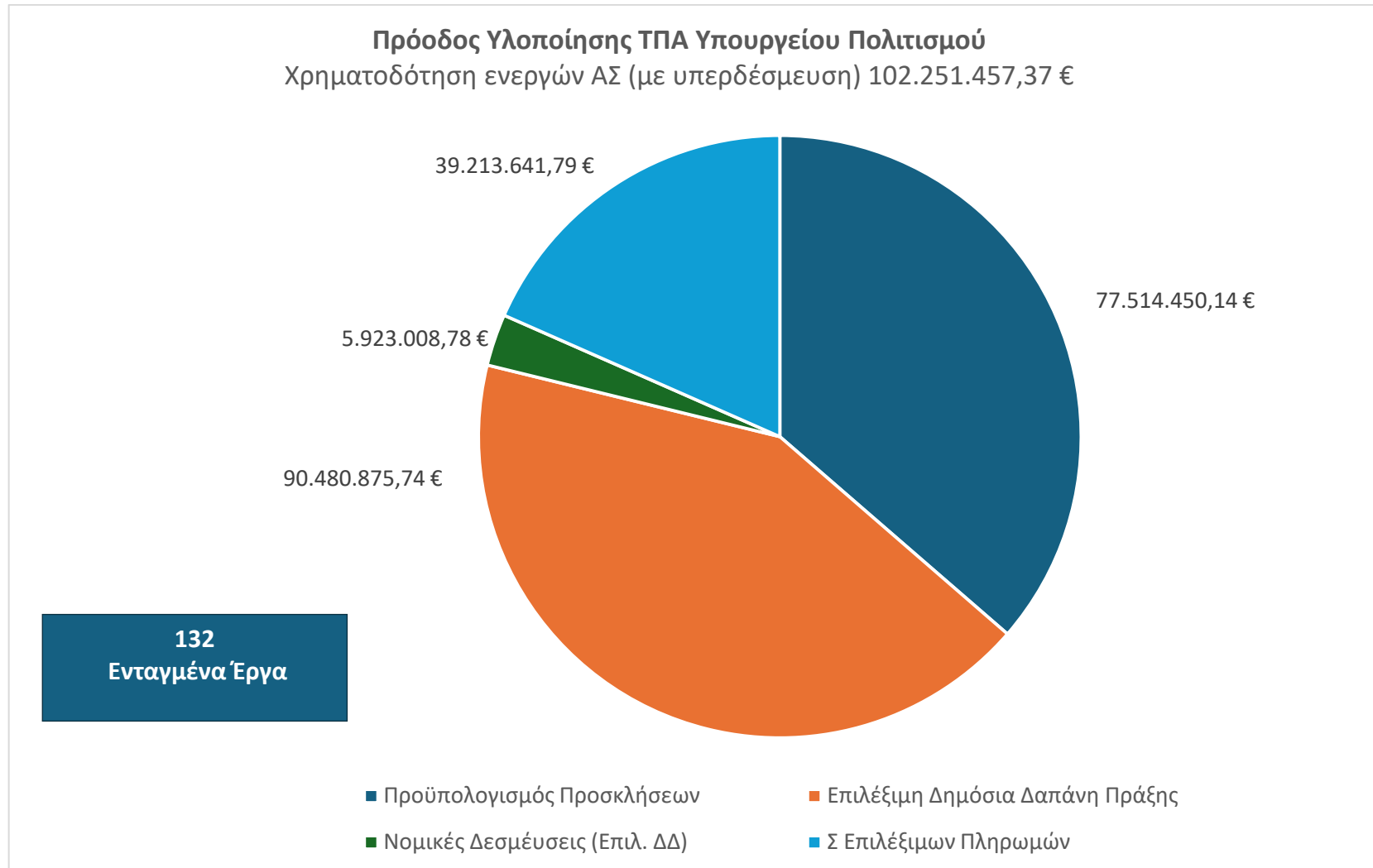
Πιο συγκεκριμένα, έχουν ενταχθεί εκατόν 132 Πράξεις, καλύπτοντας ένα ευρύ φάσμα τομέων που αντιστοιχούν στους 4 Αναπτυξιακούς Στόχους, σε ποσοστό 117% του προϋπολογισμού των Προσκλήσεων. Η Συνολική Δημόσια Δαπάνη των Πράξεων ανέρχεται 137.718.505,58 €, ενώ η Επιλέξιμη Δημόσια Δαπάνη ισούται με 90.480.875,74 €.

Οι νομικές δεσμεύσεις του ΤΠΑ του Υπουργείου Πολιτισμού ανέρχονται σε ποσοστό 7% επί των ενταγμένων Πράξεων και συγκεκριμένα στο ποσό των 5.923.008,78 €. Οι επιλέξιμες δαπάνες που έχουν πληρωθεί ανέρχονται σε 39.213.641,79 €, που αγγίζουν ρυθμό υλοποίησης στο 662%. Διαγραμματικά η πρόοδος υλοποίησης του ΤΠΑ του Υπουργείου Πολιτισμού απεικονίζεται στα διαγράμματα που ακολουθούν:

⁶ Τότε «Υπουργείο Πολιτισμού και Αθλητισμού». Η Έκθεση ακολουθεί τις αλλαγές που έγιναν με το π.δ. 77/2023 και στη συγκεκριμένη περίπτωση, την παράγραφο 5 του άρθρου 1.



Διάγραμμα 25 Διαγραμματική απεικόνιση οικονομικών στοιχείων υλοποίησης ΤΠΑ Υπ. Πολιτισμού ανά ΑΣ



Διάγραμμα 26 Διαγραμματική απεικόνιση οικονομικών στοιχείων υλοποίησης ΤΠΑ Υπ. Πολιτισμού

Στο ΤΠΑ του Υπουργείου Πολιτισμού έγινε χρήση 10 δεικτών οι οποίοι αφορούσαν 3 Αναπτυξιακούς Στόχους. Μέχρι και τις 30 Ιουνίου 2024 δεν είχαν υποβληθεί στοιχεία επίτευξης δεικτών. Στον πίνακα που ακολουθεί αποτυπώνονται οι σχετικοί δείκτες:

Κωδ. ΑΠ	Κωδ. Δείκτη	Ονομασία Δείκτη	Τιμή Στόχος
1.6	12201	Μελέτες εμπειρογνωμοσύνες έρευνες αξιολογήσεις	1
	12305	Αριθμός εκδηλώσεων ενεργειών ενημέρωσης και ευαισθητοποίησης	1
	CO22	Αριθμός έργων που αφορούν δημόσιες διοικήσεις ή δημόσιες υπηρεσίες σε εθνικό περιφερειακό ή τοπικό επίπεδο	1
2.4	08714	Αριθμός Δράσεων για την αντιμετώπιση των επιπτώσεων της κλιματικής αλλαγής πυρκαγιές πλημμύρες σεισμοί κλπ	18
5.3	09404	Αναβάθμιση προστασία και ανάδειξη χώρων πολιτιστικής κληρονομιάς	34
	09405	Δράσεις αξιοποίησης και ανάδειξης φυσικής και πολιτιστικής κληρονομιάς	34
5.4	09404	Αναβάθμιση προστασία και ανάδειξη χώρων πολιτιστικής κληρονομιάς	139
	SO006	Ενέργειες προβολής φυσικής και πολιτιστικής κληρονομιάς	118
5.5	09401	Κτίρια που αποκαθίστανται αναδεικνύονται	12
	09403	Συνολικός αριθμός συμμετεχόντων σε εκδηλώσεις πολιτιστικού περιεχομένου Φεστιβάλ Εκθέσεις σύγχρονου πολιτισμού κλπ	1
5.6	09403	Συνολικός αριθμός συμμετεχόντων σε εκδηλώσεις πολιτιστικού περιεχομένου Φεστιβάλ Εκθέσεις σύγχρονου πολιτισμού κλπ	5002
	T2708	Αριθμός πολιτιστικών και	3

Κωδ. ΑΠ	Κωδ. Δείκτη	Ονομασία Δείκτη	Τιμή Στόχος
		καλλιτεχνικών θεσμών που ενισχύονται	

1.4. ΤΠΑ Υπουργείο Προστασίας του Πολίτη

Το Υπουργείο Προστασίας του Πολίτη εγκρίθηκε με την υπ' αριθμ. 28919/2022 ΥΑ (Β' 1381). Ζώντας σε ένα περιβάλλον επαναλαμβανόμενων εντάσεων το έργο του Υπουργείου για τη διασφάλιση της δημόσιας τάξης και την καταστολή παράνομων πράξεων, υποστηρίζοντας παράλληλα την κοινωνική σταθερότητα, καθίσταται πιο κρίσιμο από ποτέ. Οι σύγχρονες απειλές απαιτούν την αναθεώρηση της λειτουργίας της Ελληνικής Αστυνομίας, με έμφαση στην υιοθέτηση νέων συστημάτων αστυνόμευσης και την ψηφιακή αναμόρφωση. Σημαντικός παράγοντας κρίνεται και η πρόκληση της τεχνητής νοημοσύνης, που καλείται να αντιμετωπιστεί μέσω των παρεμβάσεων που φέρουν οι ενταγμένες πράξεις του Υπουργείου. Παράλληλα, η ενίσχυση του εξοπλισμού και των υποδομών, καθώς και η βελτίωση της οδικής ασφάλειας και του ελέγχου παραβάσεων, δεδομένου των αρνητικά υψηλών ποσοστών ατυχημάτων που καταγράφει η χώρα, στοχεύουν και ενισχύουν επιπροσθέτως τη βελτίωση της δημόσιας ασφάλειας. Τέλος, ένα σημαντικό βήμα που έχει καταγραφεί μέσω του ΤΠΑ του Υπουργείου είναι οι επενδύσεις για ασφαλείς γειτονίες, επαγγελματική ανάπτυξη και κυρίως για την υποστήριξη μετασφρονιστικών δράσεων, συμβάλλοντας με αυτόν τον τρόπο στην κοινωνική συνοχή. Το Τ.Π.Α. του Υπ.Προ.Πο. διαχωρίζεται σε τρία (3) διακριτά Υπο-προγράμματα, ήτοι: **α)** Υπο-πρόγραμμα Α' με τίτλο: «Ενίσχυση της Ελληνικής Αστυνομίας», και προϋπολογισμό είκοσι τέσσερα εκατομμύρια, **β)** Υπο-πρόγραμμα Β' με τίτλο: «Ενίσχυση της Γενικής Γραμματείας Αντιεγκληματικής Πολιτικής», και **γ)** Υπο-πρόγραμμα Γ' με τίτλο: «Ενίσχυση του Υπ.Προ.Πο..»

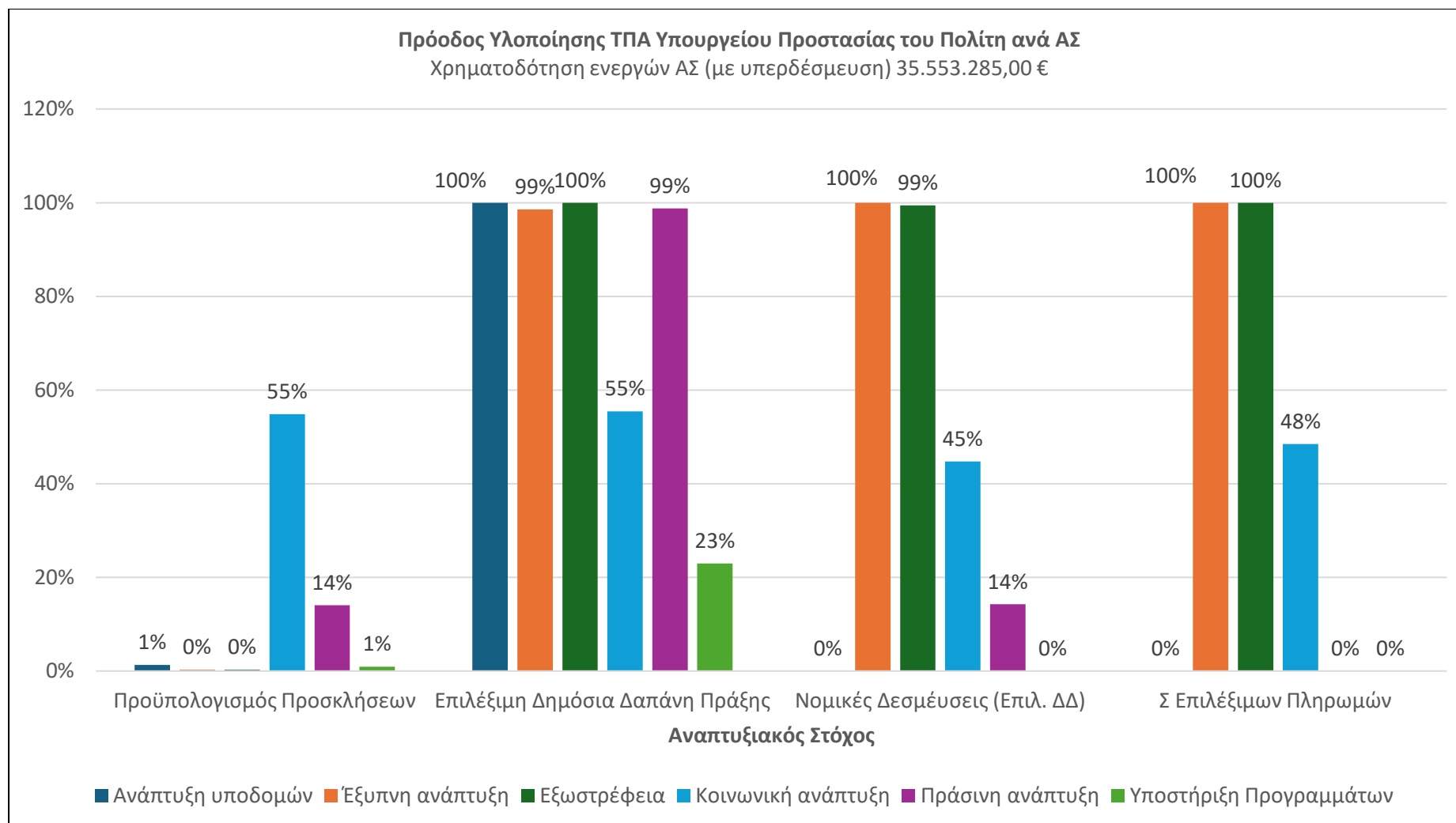
Ο αρχικά συνολικός προϋπολογισμός του ΤΠΑ του Υπουργείου Προστασίας του Προστασίας του Πολίτη ανέρχεται σε 28.200.000,00 €, ενώ ο ισχύων προϋπολογισμός με την ενεργοποίηση της δυνατότητας υπερδέσμευσης ανέρχεται σε 35.802.900,00 €.

Ενεργοποιήθηκαν και οι 6 Αναπτυξιακοί Στόχοι του Προγράμματος, ενώ σε επίπεδο Αξόνων Προτεραιότητας ενεργοποιήθηκαν 7 Άξονες Προτεραιότητας από τους 13, που είχαν σχεδιασθεί αρχικά. Ο προϋπολογισμός μόνο των Αναπτυξιακών Στόχων, συμπεριλαμβανομένων των υπερδεσμεύσεων, ανέρχεται σε 35.553.285,00 €.

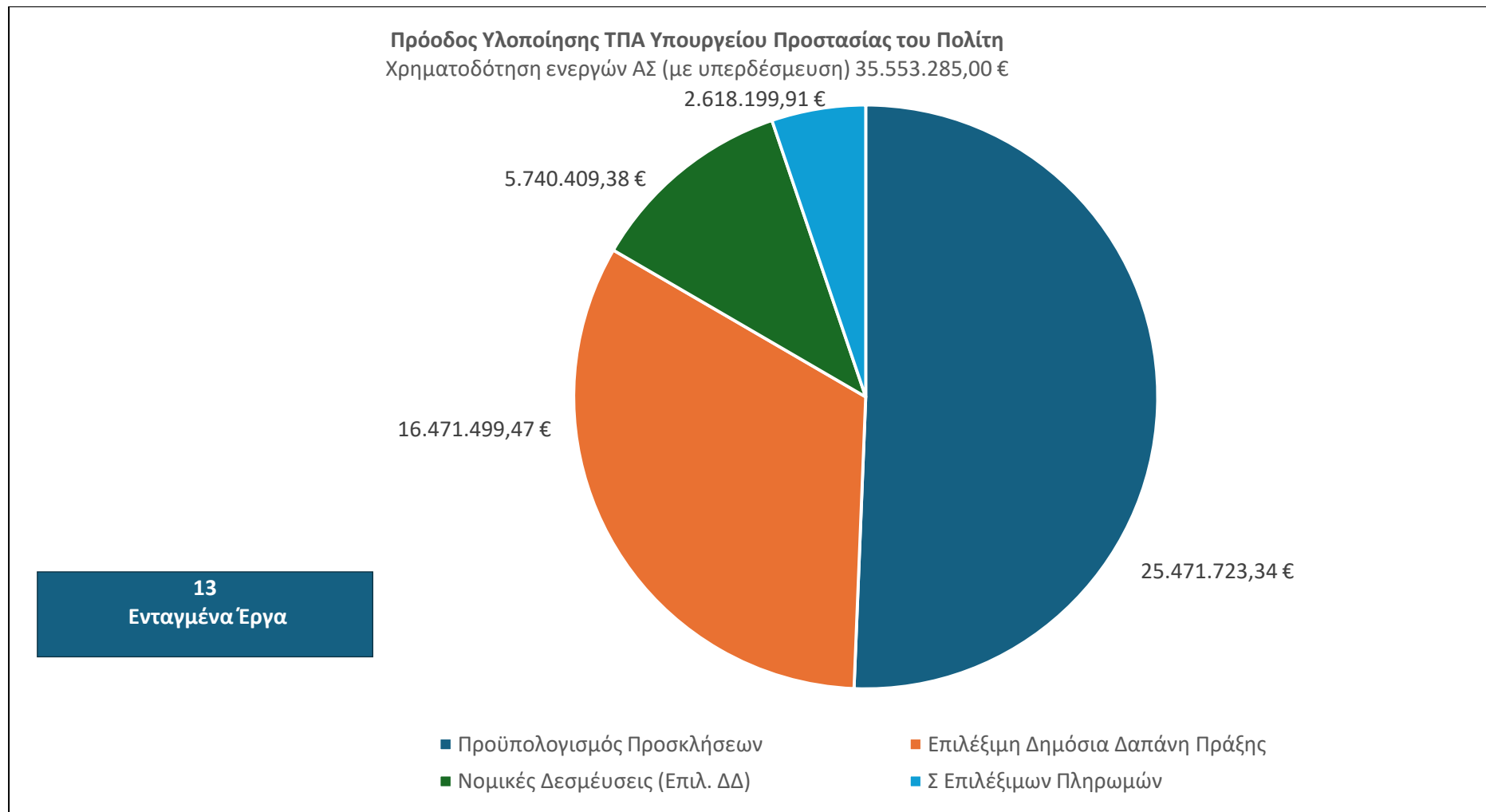
Συνολικά, εκδόθηκαν 7 Προσκλήσεις ύψους 25.471.723,34 €. Επί συνολικού προϋπολογισμού των ενεργών Αξόνων Προτεραιότητας – συμπεριλαμβανομένης της υπερδέσμευσης – του ΤΠΑ η ενεργοποίησή του αγγίζει το 72%.

Πιο συγκεκριμένα, έχουν ενταχθεί 13 Πράξεις, καλύπτοντας ένα ευρύ φάσμα τομέων που αντιστοιχούν στους 6 Αναπτυξιακούς Στόχους, σε ποσοστό 65% του προϋπολογισμού των Προσκήσεων. Η Συνολική Δημόσια Δαπάνη των Πράξεων ανέρχεται 17.802.915,75 €, ενώ η Επιλέξιμη Δημόσια Δαπάνη ισούται με 16.471.499,47 €.

Οι νομικές δεσμεύσεις του ΤΠΑ του Υπουργείου Προστασίας του Πολίτη ανέρχονται σε ποσοστό 35% επί των ενταγμένων Πράξεων και συγκεκριμένα στο ποσό 5.740.409,38 €. Οι επιλέξιμες δαπάνες που έχουν πληρωθεί ανέρχονται σε 2.618.199,91 €, που αγγίζουν ρυθμό υλοποίησης στο 46%. Διαγραμματικά η πρόοδος υλοποίησης του ΤΠΑ του Υπουργείου Προστασίας του Πολίτη απεικονίζεται στα διαγράμματα που ακολουθούν:



Διάγραμμα 27 Διαγραμματική απεικόνιση οικονομικών στοιχείων υλοποίησης ΤΠΑ Υπ. Προστασίας του Πολίτη ανά ΑΣ



Διάγραμμα 28 Διαγραμματική απεικόνιση οικονομικών στοιχείων υλοποίησης ΤΠΑ Υπ. Προστασίας του Πολίτη

Στο ΤΠΑ του Υπουργείου Προστασίας του Πολίτη έγινε χρήση 10 δεικτών οι οποίοι αφορούσαν και τους 6 Αναπτυξιακούς Στόχους. Μέχρι και τις 30 Ιουνίου 2024 δεν είχαν υποβληθεί στοιχεία επίτευξης δεικτών. Στον πίνακα που ακολουθεί αποτυπώνονται οι σχετικοί δείκτες:

Κωδ. ΑΠ	Κωδ. Δείκτη	Ονομασία Δείκτη	Τιμή Στόχος
1.2	05001	Εξοπλισμός επαγγελματικής εκπαίδευσης	1
	10201	Αριθμός ωφελούμενων που καταρτίζονται	10
2.1	03401	Πλήθος Οχημάτων Εξοπλισμού	100
	00308	Πλήθος δημόσιων κτιρίων που υποστηρίζονται για την ενεργειακή αναβάθμισή τους	1
3.15	03401	Πλήθος Οχημάτων Εξοπλισμού	23
	12201	Μελέτες εμπειρογνωμοσύνες έρευνες αξιολογήσεις	1
	32516	Κτιριακές υποδομές του δημοσίου τομέα που ανακατασκευάζονται επισκευάζονται ή συντηρούνται	20
	90105	Αριθμός υλικοτεχνικού εξοπλισμού που αποκτήθηκε	710
	ISF39	Αριθμός οχημάτων που αποκτήθηκαν	23
4.8	05001	Εξοπλισμός επαγγελματικής εκπαίδευσης	2
5.5	SO006	Ενέργειες προβολής φυσικής και πολιτιστικής κληρονομιάς	4
6.1	12105	Δικαιούχοι Φορείς πράξεων που υποστηρίζονται	1

1.5. ΤΠΑ Υπουργείου Υγείας

Το Υπουργείο Υγείας εγκρίθηκε με την υπ' αριθμ. 124302/2022 ΥΑ (Β' 6652). Επικεντρώνεται στην προώθηση της ισότιμης πρόσβασης στις υγειονομικές υπηρεσίες για όλους τους πολίτες, ειδικά για τις ευπαθείς ομάδες. Η πρόσφατη πανδημία ανέδειξε την ανάγκη ανασυγκρότησης του τομέα, με ενέργειες που περιλαμβάνουν την ενίσχυση της προνοσοκομειακής και μετανοσοκομειακής φροντίδας, της μακροχρόνιας φροντίδας και της διαχείρισης χρόνιων νοσημάτων. Παράλληλα, υλοποιούνται δράσεις για τη βελτίωση των υπηρεσιών ψυχικής υγείας και για την υποστήριξη της απεξάρτησης. Οι προσπάθειες

βελτίωσης των κτιριακών υποδομών, με ενεργειακή αναβάθμιση και χρήση Ανανεώσιμων Πηγών Ενέργειας, συμβάλλουν τόσο στην περιβαλλοντική βιωσιμότητα όσο και στη μείωση του κόστους λειτουργίας των μονάδων υγείας. Η σωστή διαχείριση των νοσοκομειακών αποβλήτων ενισχύει την προστασία της δημόσιας υγείας και των οικοσυστημάτων. Επιπλέον, ο ψηφιακός μετασχηματισμός του συστήματος υγείας, με την ανάπτυξη ηλεκτρονικών μητρώων, κεντρικού συστήματος διαχείρισης ραντεβού, εθνικού δικτύου τηλεϊατρικής και ενιαίου πληροφοριακού συστήματος, αυξάνει την αποδοτικότητα και βελτιώνει την ποιότητα των υπηρεσιών. Η αναβάθμιση του ανθρώπινου δυναμικού και η αξιοποίηση των τεχνολογιών διασφαλίζουν την αποτελεσματική υγειονομική φροντίδα για όλους τους πολίτες.

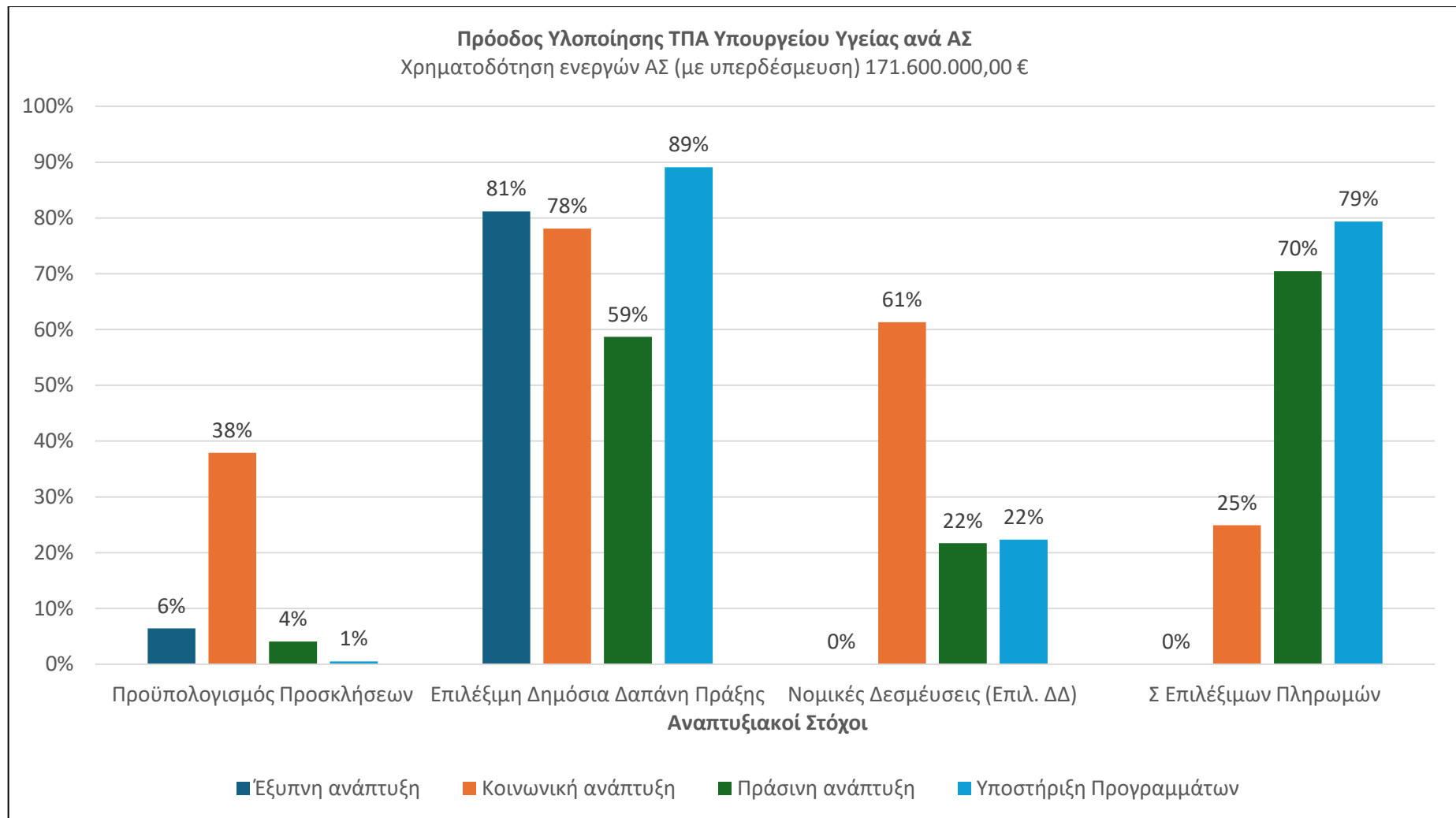
Ο αρχικά συνολικός προϋπολογισμός του ΤΠΑ του Υγείας ανέρχεται σε 150.000.000,00 €, ενώ ο ισχύων προϋπολογισμός με την ενεργοποίηση της δυνατότητας υπερδέσμευσης ανέρχεται 180.000.000,00 €.

Ενεργοποιήθηκαν οι 4 Αναπτυξιακοί Στόχοι του Προγράμματος, ενώ σε επίπεδο Αξόνων Προτεραιότητας ενεργοποιήθηκαν οι 6 Άξονες από τους 8, που είχαν σχεδιασθεί αρχικά. Ο προϋπολογισμός μόνο των ενεργών Αναπτυξιακών Στόχων, συμπεριλαμβανομένων των υπερδεσμεύσεων, 171.600.000,00 €.

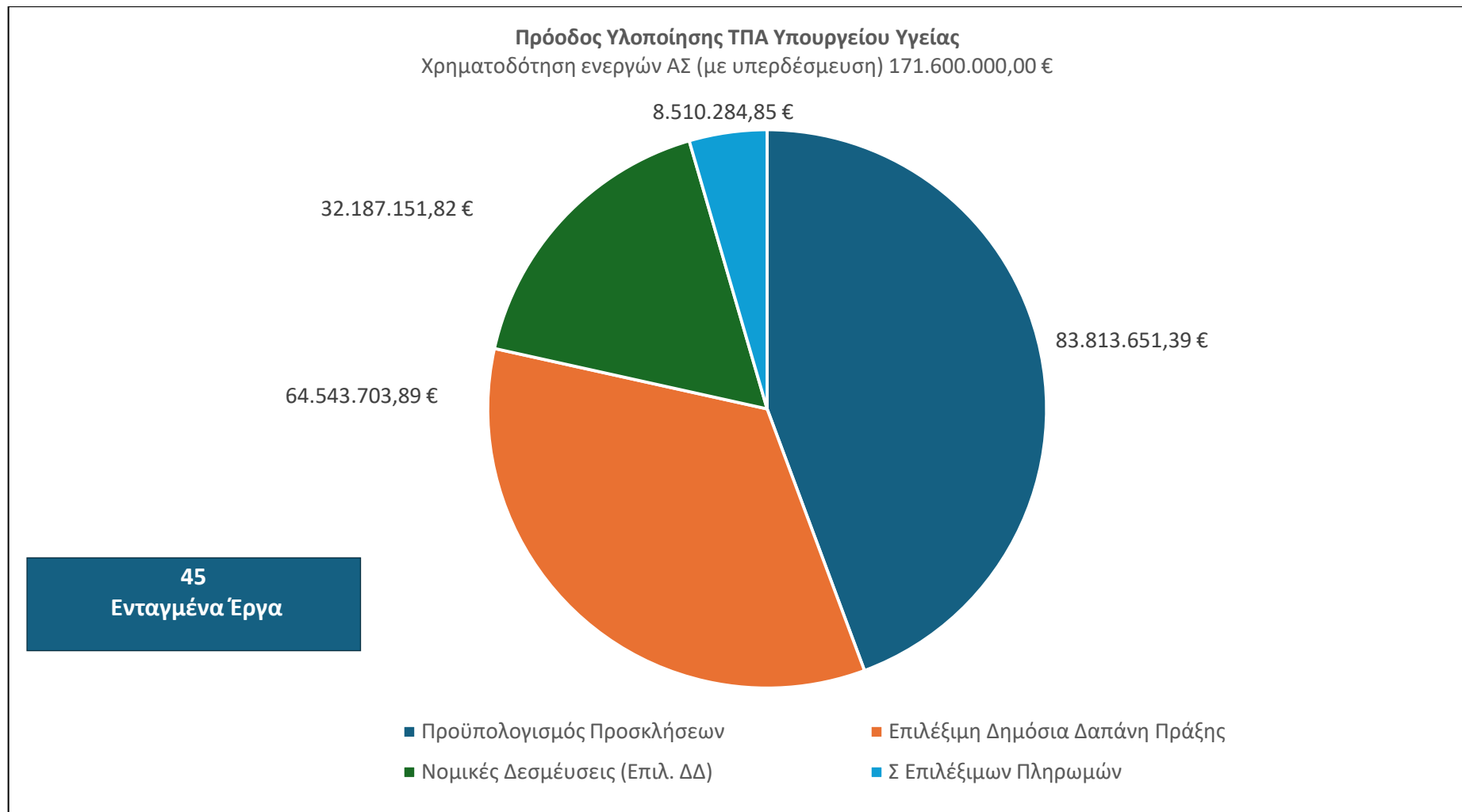
Συνολικά, εκδόθηκαν 15 Προσκλήσεις ύψους 83.813.651,39 €. Επί συνολικού προϋπολογισμού των ενεργών Αναπτυξιακών Στόχων – συμπεριλαμβανομένης της υπερδέσμευσης – του ΤΠΑ η ενεργοποίησή του αγγίζει το 49%.

Πιο συγκεκριμένα, έχουν ενταχθεί 45 Πράξεις, καλύπτοντας ένα ευρύ φάσμα τομέων που αντιστοιχούν στους 4 Αναπτυξιακούς Στόχους, σε ποσοστό 77% του προϋπολογισμού των Προσκήσεων. Η Συνολική Δημόσια Δαπάνη των Πράξεων ανέρχεται 68.106.588,36 €, ενώ η Επιλέξιμη Δημόσια Δαπάνη ισούται με 64.543.703,89 €.

Οι νομικές δεσμεύσεις του ΤΠΑ του Υπουργείου Υγείας ανέρχονται σε ποσοστό 50% επί των ενταγμένων Πράξεων και συγκεκριμένα στο ποσό 32.187.151,82 €. Οι επιλέξιμες δαπάνες που έχουν πληρωθεί ανέρχονται σε 8.510.284,85 €, που αγγίζουν ρυθμό υλοποίησης στο 26%. Διαγραμματικά η πρόοδος υλοποίησης του ΤΠΑ του Υπουργείου Υγείας απεικονίζεται στα διαγράμματα που ακολουθούν:



Διάγραμμα 29 Διαγραμματική απεικόνιση οικονομικών στοιχείων υλοποίησης ΤΠΑ Υπ. Υγείας ανά ΑΣ



Διάγραμμα 30 Διαγραμματική απεικόνιση οικονομικών στοιχείων υλοποίησης ΤΠΑ Υπ. Υγείας

Στο ΤΠΑ του Υπουργείου Υγείας έγινε χρήση 19 δεικτών οι οποίοι αφορούσαν 4 Αναπτυξιακούς Στόχους. Μέχρι και τις 30 Ιουνίου 2024 δεν είχαν υποβληθεί στοιχεία επίτευξης δεικτών. Στον πίνακα που ακολουθεί αποτυπώνονται οι σχετικοί δείκτες:

Κωδ. ΑΠ	Κωδ. Δείκτη	Ονομασία Δείκτη	Τιμή Στόχος
1.3	CO22	Αριθμός έργων που αφορούν δημόσιες διοικήσεις ή δημόσιες υπηρεσίες σε εθνικό περιφερειακό ή τοπικό επίπεδο	3
1.7	07801	Εξοπλισμός συστημάτων ΤΠΕ για την υποστήριξη λειτουργιών των δημόσιων φορέων	1
2.1	CO22	Αριθμός έργων που αφορούν δημόσιες διοικήσεις ή δημόσιες υπηρεσίες σε εθνικό περιφερειακό ή τοπικό επίπεδο	1
	T1811	Αριθμός Δημοσίων κτιρίων που ενισχύονται για εξοικονόμηση ενέργειας	2
3.1	05301	Αριθμός ασθενοφόρων οχημάτων	1
	05502	Αριθμός υποστηριζόμενων δομών	20
	05503	Αριθμός επωφελουμένων των υποστηριζόμενων δομών	150
	CO22	Αριθμός έργων που αφορούν δημόσιες διοικήσεις ή δημόσιες υπηρεσίες σε εθνικό περιφερειακό ή τοπικό επίπεδο	3
	ΕΡΑ010	Αριθμός δράσεων προστασίας της δημόσιας υγείας	2
	T1626	Μονάδες υγείας που βελτιώνονται	10
	T2107	Υποδομές μονάδων πρωτοβάθμιας και δευτεροβάθμιας φροντίδας Υγείας που δημιουργούνται ή αναβαθμίζονται	3
6.2	12102	Μετακινήσεις εκτός έδρας	1
	12103	Υποστηρικτικά εργαλεία για την οργάνωση της διαχείρισης που δημιουργούνται ή αναβαθμίζονται	1

Κωδ. ΑΠ	Κωδ. Δείκτη	Ονομασία Δείκτη	Τιμή Στόχος
	12104	Υπηρεσίες συμβούλων τεχνικής υποστήριξης	2
	12105	Δικαιούχοι Φορείς πράξεων που υποστηρίζονται	1
	12106	Λειτουργικές δαπάνες στο πλαίσιο ενεργειών τεχνικής βοήθειας του προγράμματος Γ3 Γενικά Έξοδα Λειτουργίας	1
	12201	Μελέτες εμπειρογνωμοσύνες έρευνες αξιολογήσεις	2
	12305	Αριθμός εκδηλώσεων ενεργειών ενημέρωσης και ευαισθητοποίησης	4
	90101	Τεχνολογικός Εξοπλισμός HARDWARE	1
	90102	Λογισμικό SOFTWARE	1
	90103	Έπιπλα και λοιπός πάγιος εξοπλισμός	1

1.6. ΤΠΑ Υπουργείου Τουρισμού

Το ΤΠΑ του Υπουργείου Τουρισμού εγκρίθηκε με την υπ' αριθμ. 93360/2022 ΥΑ (Β' 5169). Λόγω του ό,τι η χώρα εξαιτίας των συγκριτικών πλεονεκτημάτων της καθίσταται κατεξοχήν τουριστική, ο τουρισμός αυτομάτως αποτελεί πολιτική στρατηγικής για την Ελλάδα. Ειδικά δε, αν συνυπολογίσει κανείς την εξαιρετικά υψηλή επίδραση που έχει ο κλάδος στην οικονομία και την απασχόληση. Η εθνική αναπτυξιακή στρατηγική, στη συγκεκριμένη περίπτωση μέσω του ΤΠΑ του Υπουργείου, επικεντρώνεται στην ανάδειξη παραδοσιακών και αναδυόμενων αγορών, την προβολή της πολιτιστικής κληρονομιάς και στην ενίσχυση της εξωστρέφειας μέσω των ελληνικών προϊόντων ΠΟΠ και ΠΓΕ. Η διασύνδεση του τουρισμού με την αγροτική βιομηχανία και οι επενδύσεις σε εναλλακτικές μορφές τουρισμού (όπως αγροτουρισμός και γαστρονομικός τουρισμός) ενισχύουν την επιχειρηματικότητα και την θεμιτή ανταγωνιστικότητα, με την παράλληλη δημιουργία θέσεων εργασίας. Η αντιμετώπιση των επιπτώσεων της κλιματικής αλλαγής στον τουρισμό, όπως αύξηση της θερμοκρασίας και η λειψυδρία, αποτελεί προτεραιότητα, επιτάσσοντας την προστασία του περιβάλλοντος και των θαλάσσιων οικοσυστημάτων. Οι επενδύσεις σε βιώσιμες πρακτικές, όπως η μετάβαση σε ΑΠΕ και η μείωση της κατανάλωσης ενέργειας, βελτιώνουν το τουριστικό προϊόν της χώρας. Παράλληλα, η τεχνολογική αναβάθμιση των επιχειρήσεων και η εκπαίδευση του ανθρώπινου δυναμικού συμβάλλουν στην ενίσχυση της διεθνούς εικόνας της Ελλάδας.

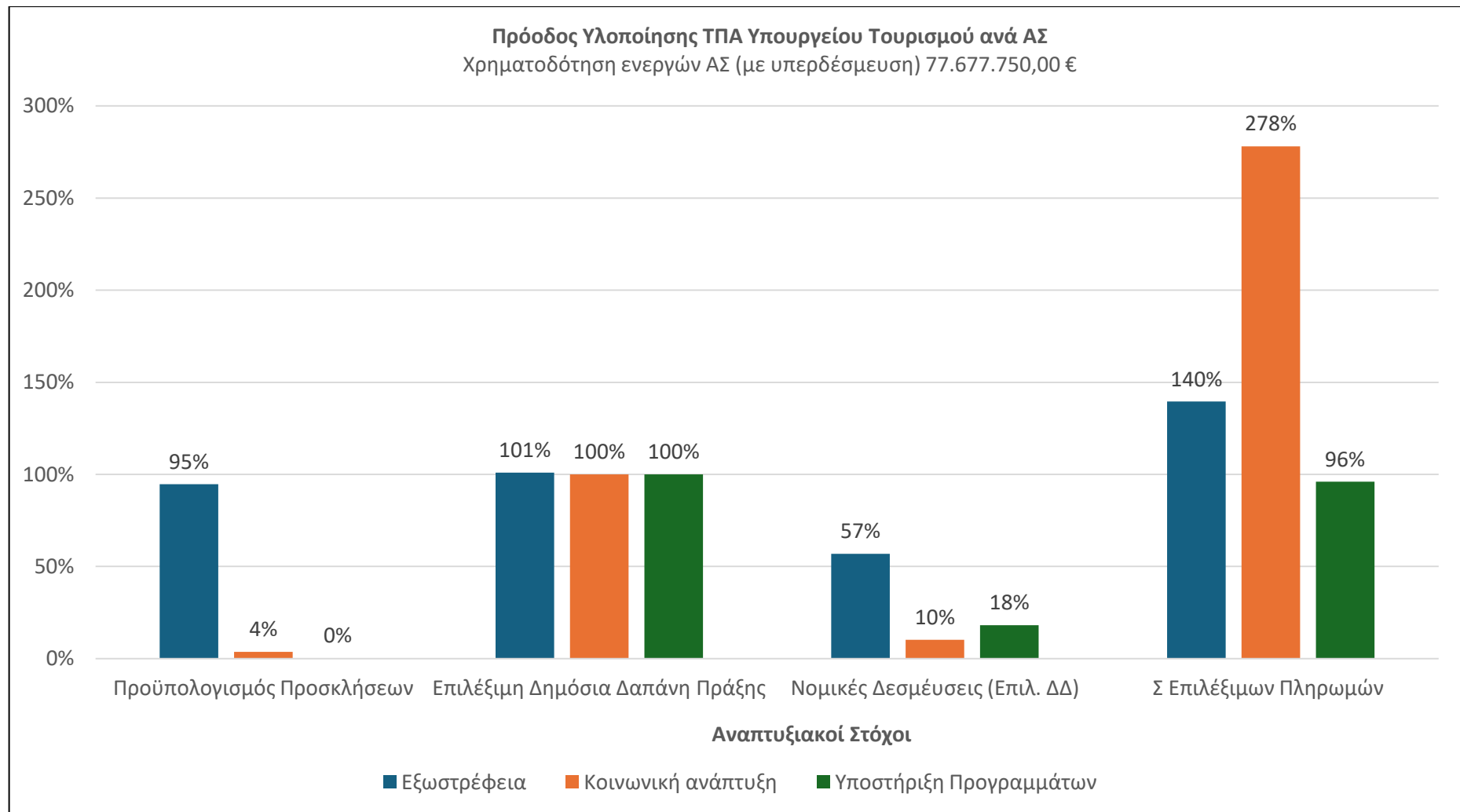
Ο αρχικά συνολικός προϋπολογισμός του ΤΠΑ του Τουρισμού ανέρχεται σε 60.000.000,00 €, ενώ ο ισχύων προϋπολογισμός με την ενεργοποίηση της δυνατότητας υπερδέσμευσης ανέρχεται 77.997.750,00 €.

Ενεργοποιήθηκαν 3 Αναπτυξιακοί Στόχοι του Προγράμματος, ενώ σε επίπεδο Αξόνων Προτεραιότητας ενεργοποιήθηκαν οι τέσσερις 4 Άξονες από τους 6, που είχαν σχεδιασθεί αρχικά.

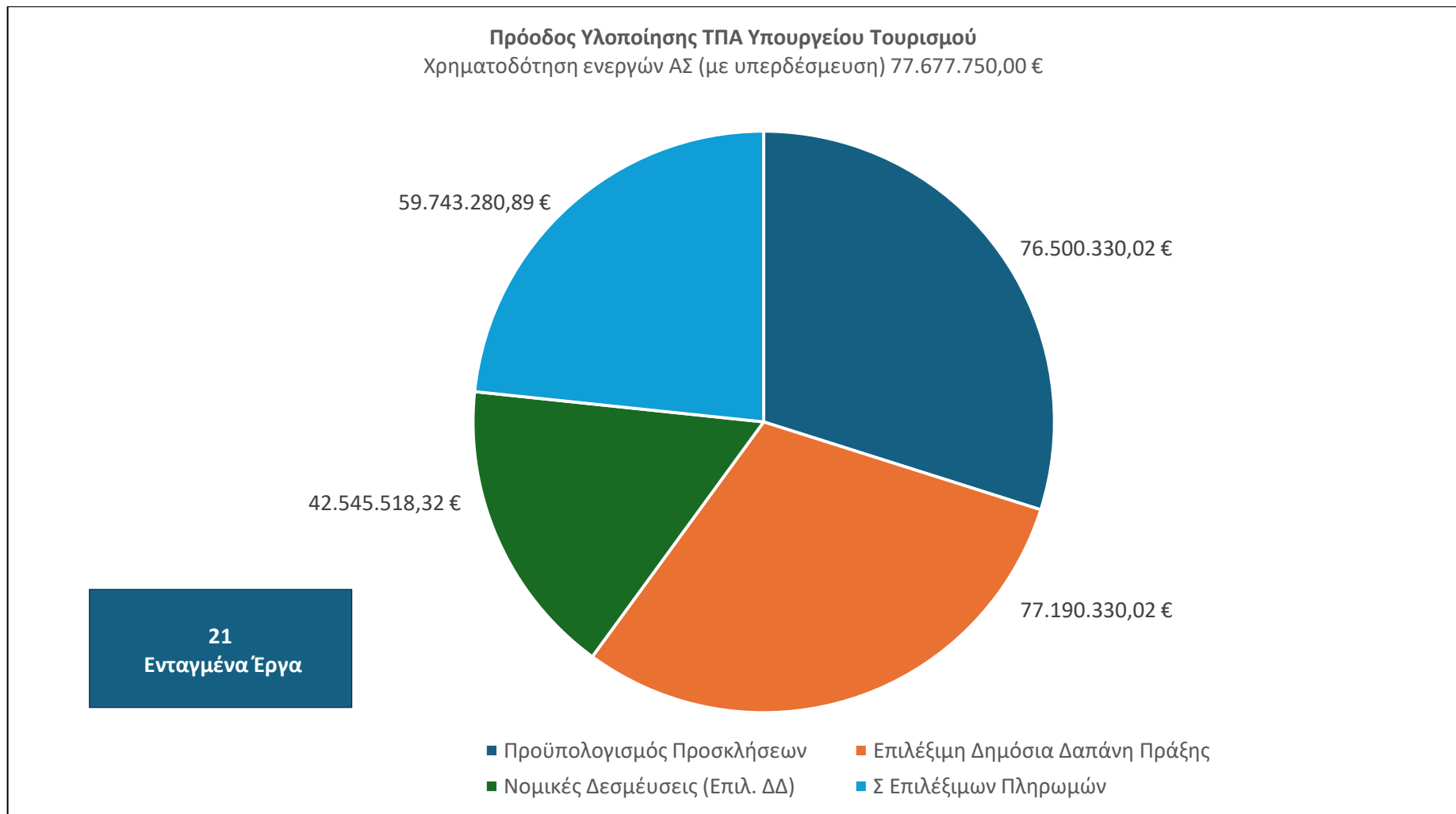
Συνολικά, εκδόθηκαν 5 Προσκλήσεις ύψους 76.500.330,02 €. Επί συνολικού προϋπολογισμού των ενεργών Αναπτυξιακών Στόχων – συμπεριλαμβανομένης της υπερδέσμευσης – του ΤΠΑ η ενεργοποίησή του αγγίζει το 98%.

Πιο συγκεκριμένα, έχουν ενταχθεί 21 Πράξεις, καλύπτοντας ένα ευρύ φάσμα τομέων που αντιστοιχούν στους 3 Αναπτυξιακούς Στόχους, σε ποσοστό 101% του προϋπολογισμού των Προσκλήσεων. Η υπέρβαση αυτή οφείλεται στο γεγονός ότι στον Άξονα Προτεραιότητας 5.1 στην πρόσκλησή με α/α ΟΠΣ 6512 η ενταγμένη Πράξη ξεπερνάει το προϋπολογισμό της κατά 690.000,00 €. Η Συνολική Δημόσια Δαπάνη των Πράξεων ανέρχεται 212.076.238,86 €, ενώ η Επιλέξιμη Δημόσια Δαπάνη ισούται με 77.190.330,02 €.

Οι νομικές δεσμεύσεις του ΤΠΑ του Υπουργείου Τουρισμού ανέρχονται σε ποσοστό 55% επί των ενταγμένων Πράξεων και συγκεκριμένα στο ποσό των 42.545.518,32 €. Οι επιλέξιμες δαπάνες που έχουν πληρωθεί ανέρχονται σε 59.743.280,89 €, που αγγίζουν ρυθμό υλοποίησης στο 140%. Σημειώνεται, ότι σε 2 Άξονες Προτεραιότητας (3.7 και 5.1) οι πληρωμές ξεπερνούν τις ισχύουσες νομικές δεσμεύσεις. Διαγραμματικά η πρόοδος υλοποίησης του ΤΠΑ του Υπουργείου Τουρισμού απεικονίζεται στα διαγράμματα που ακολουθούν:



Διάγραμμα 31 Διαγραμματική απεικόνιση οικονομικών στοιχείων υλοποίησης ΤΠΑ Υπ. Τουρισμού ανά ΑΣ



Διάγραμμα 32 Διαγραμματική απεικόνιση οικονομικών στοιχείων υλοποίησης ΤΠΑ Υπ. Τουρισμού

Στο ΤΠΑ του Υπουργείου Τουρισμού έγινε χρήση 7 δεικτών οι οποίοι αφορούσαν 3 Αναπτυξιακούς Στόχους. Μέχρι και τις 30 Ιουνίου 2024 δεν είχαν υποβληθεί στοιχεία επίτευξης δεικτών. Στον πίνακα που ακολουθεί αποτυπώνονται οι σχετικοί δείκτες:

Κωδ. ΑΠ	Κωδ. Δείκτη	Ονομασία Δείκτη	Τιμή Στόχος
3.7	10601	Συμμετέχοντες απασχολούμενοι αυτοαπασχολούμενοι και εποχικά εργαζόμενοι	100
5.1	08710	Αριθμός Σχεδίων Δράσης που εκπονούνται εφαρμόζονται	6
	09408	Δράσεις προώθησης και τουριστικής προβολής	178
	12306	Προβολή σε Εθνικά και Διεθνή ΜΜΕ αριθμός ΜΜΕ	250
	12307	Συμμετοχή σε Διεθνείς Τουριστικές Εκθέσεις	95
5.2	09405	Δράσεις αξιοποίησης και ανάδειξης φυσικής και πολιτιστικής κληρονομιάς	1300
6.2	12201	Μελέτες εμπειρογνωμοσύνες έρευνες αξιολογήσεις	100

1.7. ΤΠΑ Υπουργείου Υποδομών και Μεταφορών

Το ΤΠΑ του Υπουργείου Υποδομών και Μεταφορών εγκρίθηκε με την υπ' αριθμ. 142618/2021 ΥΑ (Β' 6392). Η αποστολή του Υπουργείου Μεταφορών και Υποδομών, η οποία εκφράζεται μέσα από το οικείο ΤΠΑ του Υπουργείου, περιλαμβάνει το σχεδιασμό και την εκτέλεση έργων για την ασφαλή μετακίνηση και τη βελτίωση των υποδομών στην Ελλάδα. Με προτεραιότητα την αντιμετώπιση της κλιματικής αλλαγής και των φυσικών καταστροφών, το Υπουργείο προωθεί έργα αντιπλημμυρικής προστασίας, υδροδότησης, στατικής ενίσχυσης κτιρίων, και αναβάθμισης κτιριακών υποδομών. Στις μεταφορές, στοχεύει στη βελτίωση του σιδηροδρομικού δικτύου, της διασυνδεσιμότητας, της προσβασιμότητας και της πολυτροπικής κινητικότητας για μείωση του περιβαλλοντικού αποτυπώματος. Σημαντικές επενδύσεις γίνονται επίσης σε θαλάσσιες, αεροπορικές, και οδικές μεταφορές για την ενίσχυση της ασφάλειας και την προώθηση της Ελλάδας ως κέντρου εμπορευματικών ροών. Παράλληλα, προωθούνται ο ψηφιακός εκσυγχρονισμός, ο ενεργειακός μετασχηματισμός των υποδομών και η ενίσχυση της κοινωνικής ευημερίας.

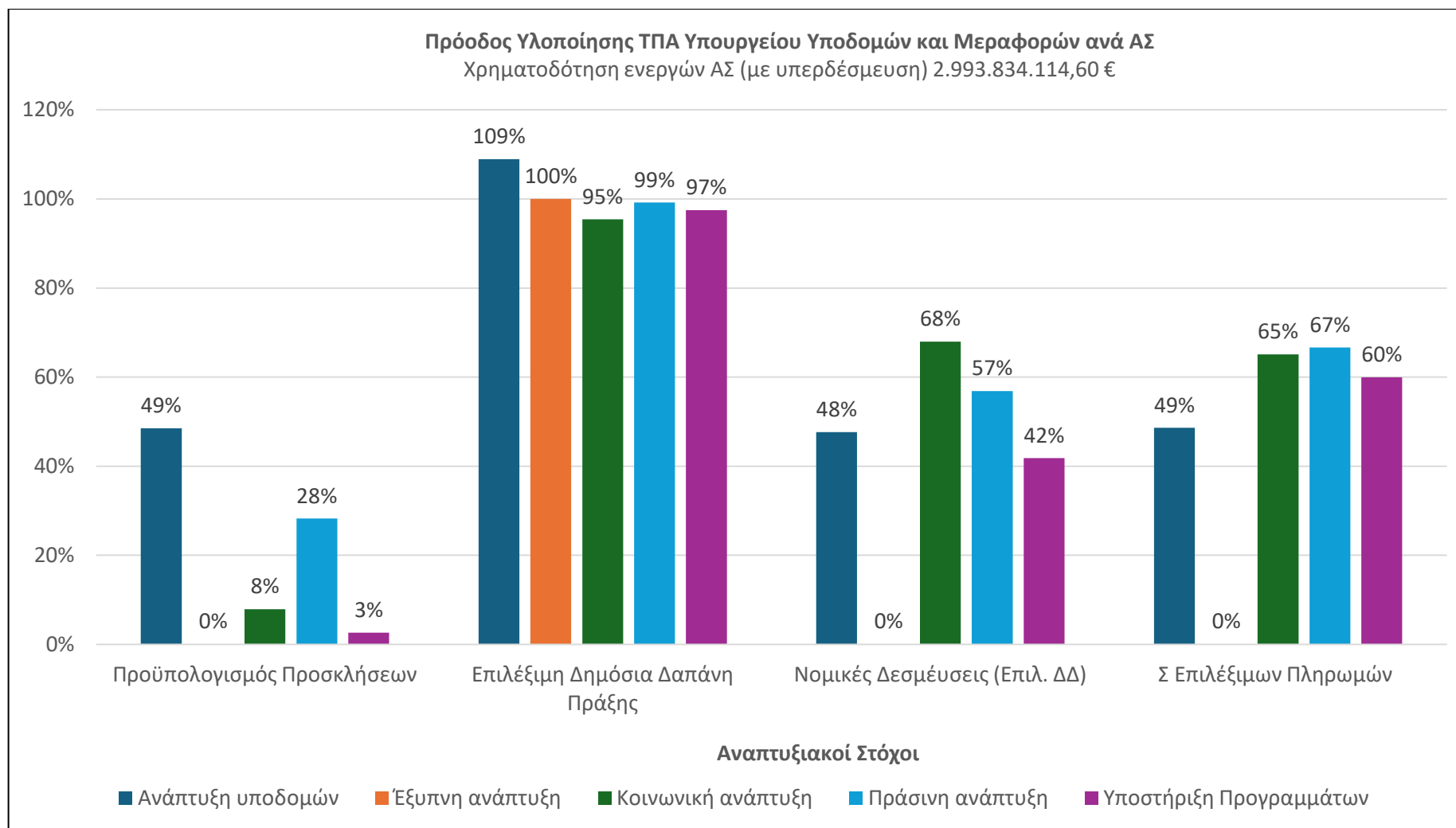
Ο αρχικά συνολικός προϋπολογισμός του ΤΠΑ του Υποδομών και Μεταφορών ανέρχεται σε 2.600.000.000 € ενώ ο ισχύων προϋπολογισμός με την ενεργοποίηση της δυνατότητας υπερδέσμευσης ανέρχεται δύο δισεκατομμύρια διακόσιες μία χιλιάδες ευρώ 2.996.174.114,60 €

Ενεργοποιήθηκαν οι 5 Αναπτυξιακοί Στόχοι του Προγράμματος, ενώ σε επίπεδο Αξόνων Προτεραιότητας ενεργοποιήθηκαν οι 16 Άξονες από τους 6 που είχαν σχεδιασθεί αρχικά. Ο προϋπολογισμός μόνο των ενεργών Αναπτυξιακών Στόχων, συμπεριλαμβανομένων των υπερδεσμεύσεων, ανέρχεται σε 2.993.834.114,60 €

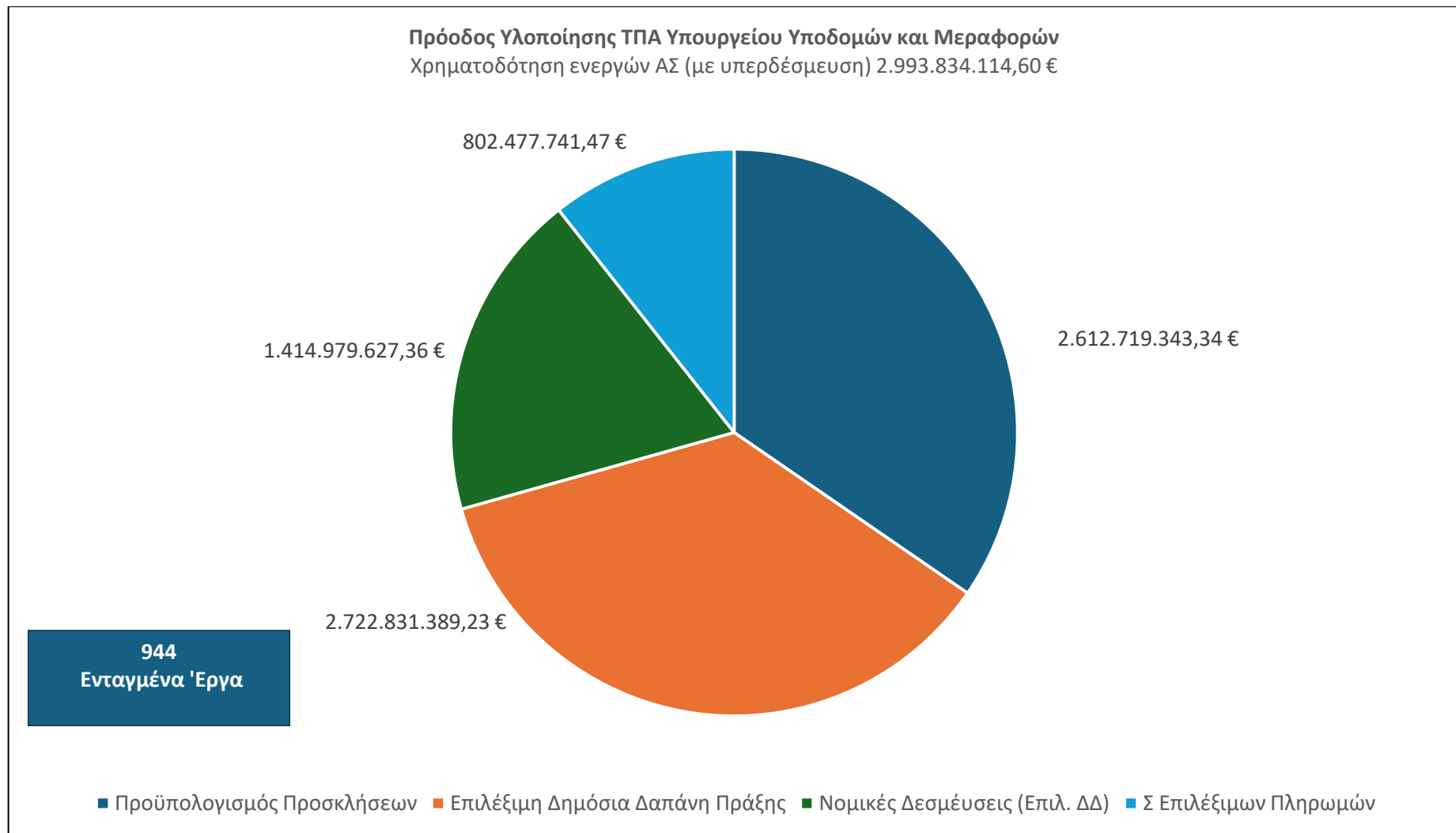
Συνολικά, εκδόθηκαν 135 Προσκλήσεις ύψους 2.612.719.343,34 €. Επί συνολικού προϋπολογισμού των ενεργών Αναπτυξιακών Στόχων – συμπεριλαμβανομένης της υπερδέσμευσης – του ΤΠΑ η ενεργοποίησή του αγγίζει το 87%.

Πιο συγκεκριμένα, έχουν ενταχθεί 944 Πράξεις, καλύπτοντας ένα ευρύ φάσμα τομέων σε ποσοστό 104% του προϋπολογισμού των Προσκλήσεων. Η Συνολική Δημόσια Δαπάνη των Πράξεων ανέρχεται 14.306.981.031,32 €, ενώ η Επιλέξιμη Δημόσια Δαπάνη ισούται 2.722.831.389,23 €.

Οι νομικές δεσμεύσεις του ΤΠΑ του Υπουργείου Τουρισμού ανέρχονται σε ποσοστό 52% επί των ενταγμένων Πράξεων και συγκεκριμένα στο ποσό του 1.414.979.627,36 €. Οι επιλέξιμες δαπάνες που έχουν πληρωθεί ανέρχονται σε 802.477.741,47 €, που αγγίζουν ρυθμό υλοποίησης στο 57%. Διαγραμματικά η πρόοδος υλοποίησης του ΤΠΑ του Υπουργείου Τουρισμού απεικονίζεται στα διαγράμματα που ακολουθούν:



Διάγραμμα 33 Διαγραμματική απεικόνιση οικονομικών στοιχείων υλοποίησης ΤΠΑ Υπ. Υποδομών και Μεταφορών ανά ΑΣ



Διάγραμμα 34 Διαγραμματική απεικόνιση οικονομικών στοιχείων υλοποίησης ΤΠΑ Υπ. Υποδομών και Μεταφορών

Στο ΤΠΑ του Υπουργείου Υποδομών και Μεταφορών έγινε χρήση 36 δεικτών οι οποίοι αφορούσαν 5 Αναπτυξιακούς Στόχους. Μέχρι και τις 30 Ιουνίου 2024 δεν είχαν υποβληθεί στοιχεία επίτευξης δεικτών. Στον πίνακα που ακολουθεί αποτυπώνονται οι σχετικοί δείκτες:

Κωδ. ΑΠ	Κωδ. Δείκτη	Ονομασία Δείκτη	Τιμή Στόχος
1.6	CO22	Αριθμός έργων που αφορούν δημόσιες διοικήσεις ή δημόσιες υπηρεσίες σε εθνικό περιφερειακό ή τοπικό επίπεδο	2
2.11	08302	Έργα πυρηνών αστικού πρασίνου	8
	08303	Έκταση φυτεμένου πράσινου	25000
	09003	Παρεμβάσεις βελτίωσης της αστικής κινητικότητας	12
	12105	Δικαιούχοι Φορείς πράξεων που υποστηρίζονται	2
	CO38	Αστική ανάπτυξη Δημιουργία ή ανάπλαση υπαίθριων χώρων σε αστικές περιοχές	80274
	EPA005	Αριθμός έργων βελτίωσης συντήρησης αθλητικών υποδομών και εγκαταστάσεων	2
2.4	08714	Αριθμός Δράσεων για την αντιμετώπιση των επιπτώσεων της κλιματικής αλλαγής πυρκαγιές πλημμύρες σεισμοί κλπ	92
	CO12	Σιδηροδρομικό δίκτυο Συνολικό μήκος ανακατασκευασμένων ή αναβαθμισμένων σιδηροδρομικών γραμμών	80
2.9	12104	Υπηρεσίες συμβούλων τεχνικής υποστήριξης	4
	12201	Μελέτες εμπειρογνωμοσύνες έρευνες αξιολογήσεις	43
	CO18	Ύδρευση Πρόσθετος πληθυσμός που εξυπηρετείται από βελτιωμένες υπηρεσίες ύδρευσης	194312
	EPA001	Έκταση γης που αγοράζεται απαλλοτριώνεται	2918697

Κωδ. ΑΠ	Κωδ. Δείκτη	Ονομασία Δείκτη	Τιμή Στόχος
	EPA008	Αριθμός έργων Ταμίευσης Υδάτων	28
	T2104	Κατασκευή βελτίωση αναβάθμιση δικτύου ύδρευσης	341
3.1	11905	Αριθμός Τοπικών Μονάδων Υγείας που δημιουργούνται	1
	12105	Δικαιούχοι Φορείς πράξεων που υποστηρίζονται	2
	12201	Μελέτες εμπειρογνωμοσύνες έρευνες αξιολογήσεις	1
	T1626	Μονάδες υγείας που βελτιώνονται	2
3.15	09003	Παρεμβάσεις βελτίωσης της αστικής κινητικότητας	2
	12105	Δικαιούχοι Φορείς πράξεων που υποστηρίζονται	1
	32514	Κτιριακές υποδομές του δημοσίου τομέα που ανεγείρονται ή αγοράζονται	6
	32516	Κτιριακές υποδομές του δημοσίου τομέα που ανακατασκευάζονται επισκευάζονται ή συντηρούνται	28
	EPA009	Νέα Μουσεία και Πολιτιστικά κέντρα που κατασκευάζονται ιδρύονται	1
3.8	11502	Αριθμός μαθητών που επωφελούνται	209884
	12105	Δικαιούχοι Φορείς πράξεων που υποστηρίζονται	3
	12201	Μελέτες εμπειρογνωμοσύνες έρευνες αξιολογήσεις	28
	32514	Κτιριακές υποδομές του δημοσίου τομέα που ανεγείρονται ή αγοράζονται	1
	32516	Κτιριακές υποδομές του δημοσίου τομέα που ανακατασκευάζονται επισκευάζονται ή συντηρούνται	3

Κωδ. ΑΠ	Κωδ. Δείκτη	Ονομασία Δείκτη	Τιμή Στόχος
4.10	03401	Πλήθος Οχημάτων Εξοπλισμού	107
	04305	Υποστηρικτικές υποδομές αναγκαίες για τη λειτουργία μέσω σταθερής τροχιάς	5
	12201	Μελέτες εμπειρογνωμοσύνες έρευνες αξιολογήσεις	6
	CO01	Παραγωγικές επενδύσεις Αριθμός επιχειρήσεων που λαμβάνουν στήριξη	675
	CO13	Οδικό δίκτυο Συνολικό μήκος νέων οδών	1
	CO14	Οδικό δίκτυο Συνολικό μήκος ανακατασκευασμένων ή αναβαθμισμένων οδών	1
	CO15	Αστικές συγκοινωνίες Συνολικό μήκος νέων ή βελτιωμένων γραμμών τραμ και μετρό	18
	EPA001	Έκταση γης που αγοράζεται απαλλοτριώνεται	38403
	EPA020	Σταθμοί υποδοχής υποστήριξης της λειτουργίας ηλεκτροκίνητων λεωφορείων	1
4.11	12201	Μελέτες εμπειρογνωμοσύνες έρευνες αξιολογήσεις	1
4.3	03901	Αριθμός λιμένων των οποίων αναπτύσσονται οι υποδομές	1
	12104	Υπηρεσίες συμβούλων τεχνικής υποστήριξης	2
	12201	Μελέτες εμπειρογνωμοσύνες έρευνες αξιολογήσεις	18
	T2709	Αριθμός λιμενικών υποδομών που βελτιώνονται	13
	12201	Μελέτες εμπειρογνωμοσύνες έρευνες αξιολογήσεις	4
	CO11	Σιδηροδρομικό δίκτυο Συνολικό	9

Κωδ. ΑΠ	Κωδ. Δείκτη	Ονομασία Δείκτη	Τιμή Στόχος
		μήκος νέας σιδηροδρομικής γραμμής	
	CO12	Σιδηροδρομικό δίκτυο Συνολικό μήκος ανακατασκευασμένων ή αναβαθμισμένων σιδηροδρομικών γραμμών	953
	EPA014	Σιδηροδρομικό δίκτυο Συνολικό μήκος σιδηροδρομικής γραμμής στην οποία συντηρούνται συστήματα σηματοδότησης και ETCS	212
4.5	03402	Ενέργειες οδικής ασφάλειας	8
	12201	Μελέτες εμπειρογνωμοσύνες έρευνες αξιολογήσεις	17
	CO13	Οδικό δίκτυο Συνολικό μήκος νέων οδών	245
	CO14	Οδικό δίκτυο Συνολικό μήκος ανακατασκευασμένων ή αναβαθμισμένων οδών	3271
	CO38	Αστική ανάπτυξη Δημιουργία ή ανάπλαση υπαίθριων χώρων σε αστικές περιοχές	12250
	EPA001	Έκταση γης που αγοράζεται απαλλοτριώνεται	1429081
	SO023	Έυφυή συστήματα μεταφορών	
4.6	03701	Παρεμβάσεις ασφάλειας Αεροδρομίων	2
	12104	Υπηρεσίες συμβούλων τεχνικής υποστήριξης	1
	EPA001	Έκταση γης που αγοράζεται απαλλοτριώνεται	99046
	SO014	Αερολιμένες ΔΕΔΜ που αναβαθμίζονται	16
	T4406	Συστήματα βελτίωσης της ασφάλειας αερομεταφορών	6
4.8	03402	Ενέργειες οδικής ασφάλειας	1

Κωδ. ΑΠ	Κωδ. Δείκτη	Ονομασία Δείκτη	Τιμή Στόχος
	12201	Μελέτες εμπειρογνωμοσύνες έρευνες αξιολογήσεις	1
6.1	12105	Δικαιούχοι Φορείς πράξεων που υποστηρίζονται	21

1.8. ΤΠΑ Υπουργείο Ψηφιακής Διακυβέρνησης

Το ΤΠΑ του Υπουργείου Ψηφιακής Διακυβέρνησης εγκρίθηκε με την υπ' αριθμ. 133237/2021 ΥΑ (Β' 5809). Μέσω των ενταγμένων έργων στο ΤΠΑ του Υπουργείου Ψηφιακής Διακυβέρνησης επενδύει σε κρίσιμες δομές πληροφορικής και τηλεπικοινωνιών για την παροχή ηλεκτρονικών υπηρεσιών και τον ψηφιακό μετασχηματισμό της χώρας. Στόχος του είναι μια σύγχρονη, αποτελεσματική και χωρίς αποκλεισμούς διακυβέρνηση, που προάγει τη διαφάνεια, βελτιώνει τις δημόσιες υπηρεσίες και ενισχύει την οικονομική ανάπτυξη. Ο εκσυγχρονισμός της δημόσιας διοίκησης και των τεχνολογικών συστημάτων που την επανδρώνουν, η εκμάθηση του διοικητικού προσωπικού σε νέα συστήματα, οι επενδύσεις σε νέες ψηφιακές τεχνολογίες για ασφαλείς, συμμετοχικές υπηρεσίες και η μείωση κοινωνικών ανισοτήτων μέσω μιας πολιτοκεντρικής προσέγγισης είναι μερικές από τις προτεραιότητες που εστιάζει το Τομεακό Πρόγραμμα Ανάπτυξης του ΥΨΗΔ, έχοντας πάντα ως κοινή συνιστώσα την προστασία του περιβάλλοντος και την εξασφάλιση της βιώσιμης ανάπτυξης.

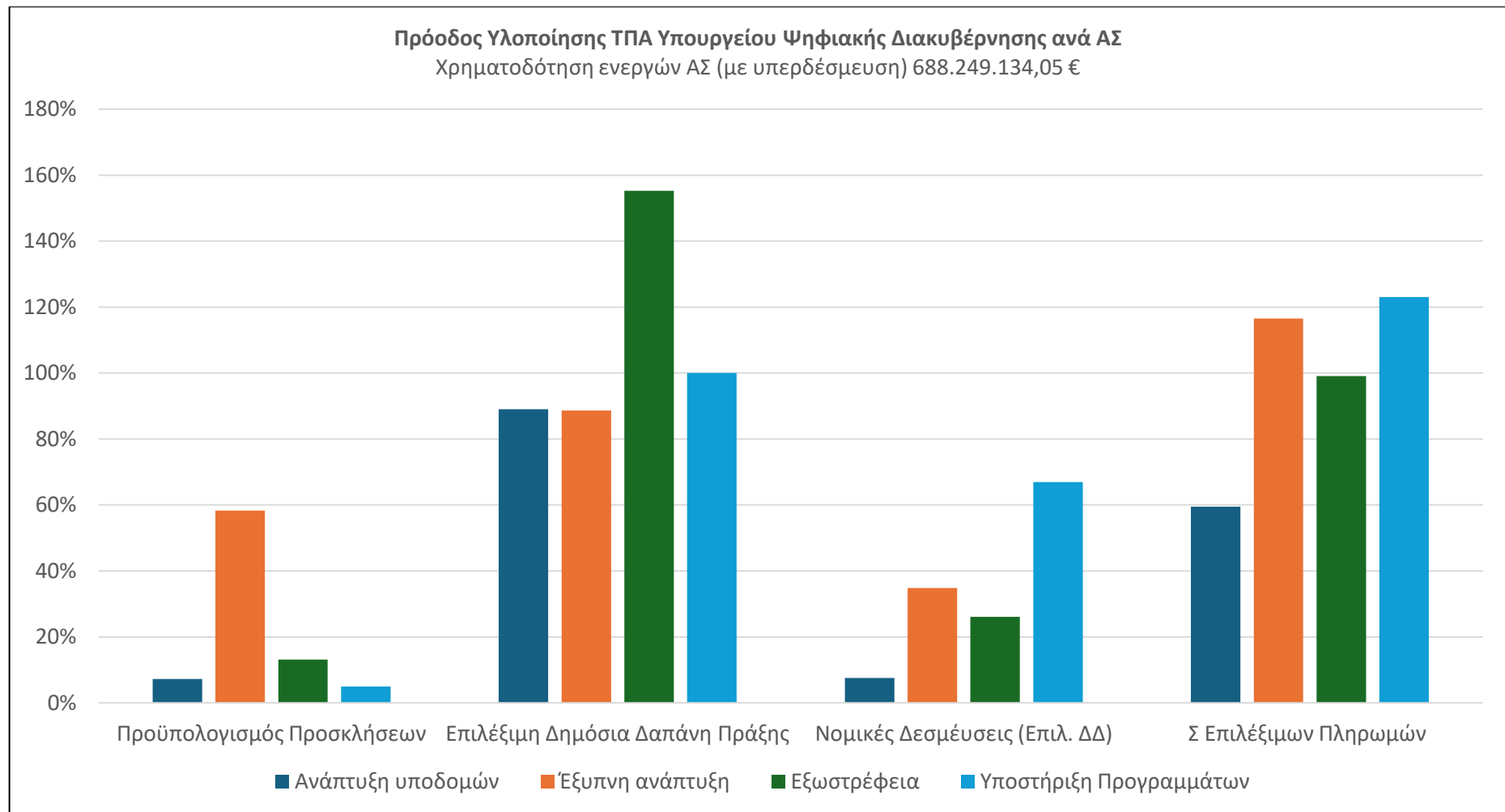
Ο αρχικά συνολικός προϋπολογισμός του ΤΠΑ του Ψηφιακής Διακυβέρνησης ανέρχεται σε 400.000.000€, ενώ ο ισχύων προϋπολογισμός με την ενεργοποίηση της δυνατότητας υπερδέσμευσης ανέρχεται 689.499.134,05 €

Ενεργοποιήθηκαν 4 Αναπτυξιακοί Στόχοι του Προγράμματος, ενώ σε επίπεδο Αξόνων Προτεραιότητας ενεργοποιήθηκαν και 11 Άξονες από τους 6, που είχαν σχεδιασθεί αρχικά. Ο προϋπολογισμός μόνο των ενεργών Αναπτυξιακών Στόχων, συμπεριλαμβανομένων των υπερδεσμεύσεων, ανέρχεται σε 688.249.134,05 €.

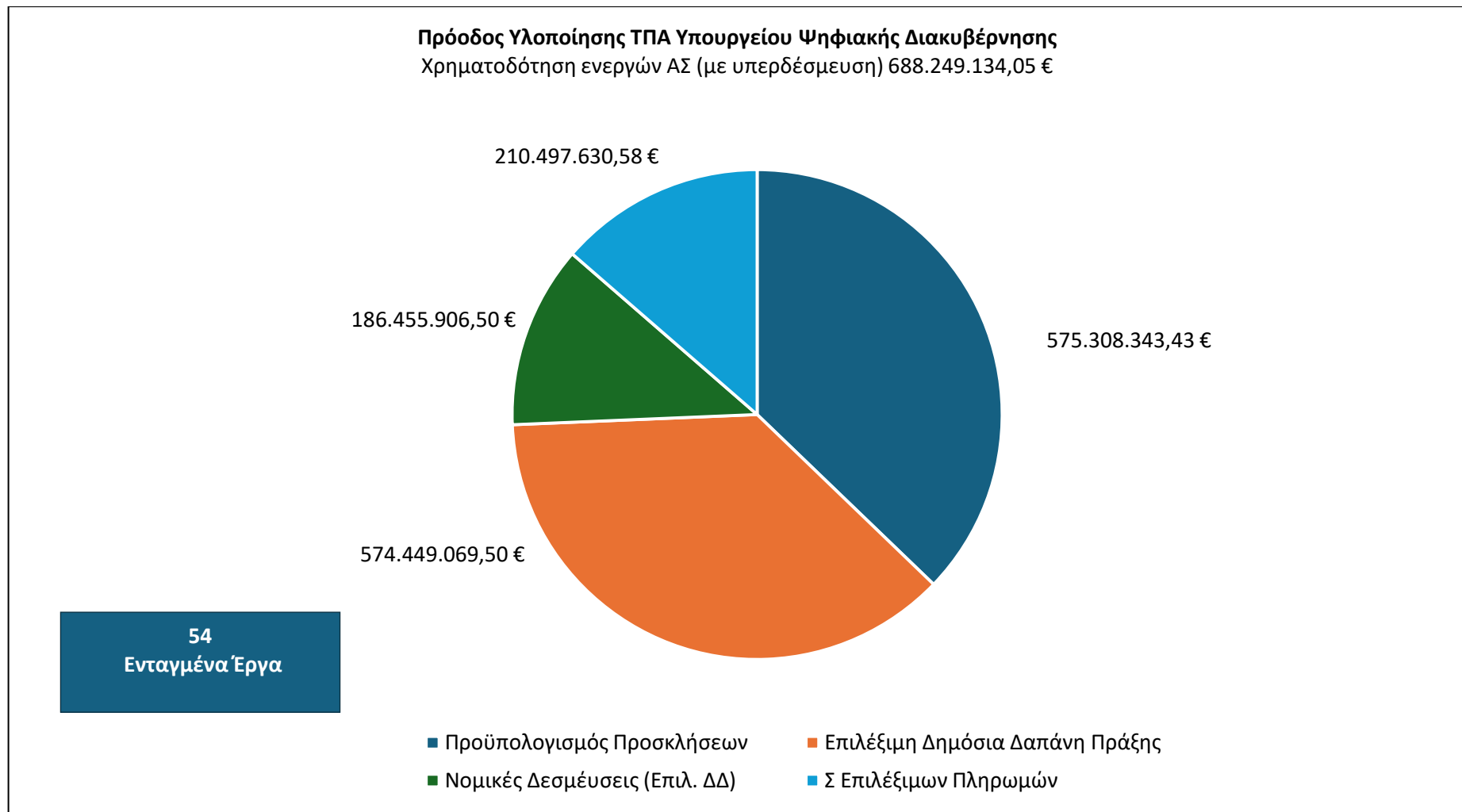
Συνολικά, εκδόθηκαν 28 Προσκλήσεις ύψους 575.308.343,43 €. Επί συνολικού προϋπολογισμού των ενεργών Αναπτυξιακών Στόχων – συμπεριλαμβανομένης της υπερδέσμευσης – του ΤΠΑ η ενεργοποίησή του αγγίζει το 84%.

Πιο συγκεκριμένα, έχουν ενταχθεί 54 Πράξεις, καλύπτοντας ένα ευρύ φάσμα τομέων σε ποσοστό 99,85% του προϋπολογισμού των Προσκλήσεων. Η Συνολική Δημόσια Δαπάνη των Πράξεων ανέρχεται 642.414.915,17 €, ενώ η Επιλέξιμη Δημόσια Δαπάνη ισούται 574.449.069,50 €.

Οι νομικές δεσμεύσεις του ΤΠΑ του Υπουργείου Ψηφιακής Διακυβέρνησης ανέρχονται σε ποσοστό 32,46% επί των ενταγμένων Πράξεων και συγκεκριμένα στο ποσό των 186.455.906,50 €. Οι επιλέξιμες δαπάνες που έχουν πληρωθεί ανέρχονται σε 210.497.630,58 €, που αγγίζουν ρυθμό υλοποίησης στο 113%. Διαγραμματικά η πρόοδος υλοποίησης του ΤΠΑ του Υπουργείου Ψηφιακής Διακυβέρνησης απεικονίζεται στα διαγράμματα που ακολουθούν:



Διάγραμμα 35 Διαγραμματική απεικόνιση οικονομικών στοιχείων υλοποίησης ΤΠΑ Υπ. Ψηφιακής Διακυβέρνησης ανά ΑΣ



Διάγραμμα 36 Διαγραμματική απεικόνιση οικονομικών στοιχείων υλοποίησης ΤΠΑ Υπ. Ψηφιακής Διακυβέρνησης

Στο ΤΠΑ του Υπουργείου Ψηφιακής Διακυβέρνησης έγινε χρήση 7 δεικτών οι οποίοι αφορούσαν 4 Αναπτυξιακούς Στόχους. Στον πίνακα που ακολουθεί αποτυπώνονται οι σχετικοί δείκτες:

Κωδ. ΑΠ	Κωδ. Δείκτη	Ονομασία Δείκτη	Τιμή Στόχος
1.2	07801	Εξοπλισμός συστημάτων ΤΠΕ για την υποστήριξη λειτουργιών των δημόσιων φορέων	2
	00301	Πλήθος ΤΠΕ εφαρμογών που αναπτύσσονται	1
1.6	08201	Δημιουργούμενες Υπηρεσίες για Πολίτες Επιχειρήσεις και για το Δημόσιο που είναι Πλήρως Διαθέσιμες Ηλεκτρονικά	4
	CO22	Αριθμός έργων που αφορούν δημόσιες διοικήσεις ή δημόσιες υπηρεσίες σε εθνικό περιφερειακό ή τοπικό επίπεδο	9
	T4616	Αριθμός έργων ενίσχυσης επιτελικών λειτουργιών της Δημόσιας Διοίκησης περιλαμβανομένων μηχανισμών και συστημάτων παρακολούθησης εφαρμογής δημόσιων πολιτικών	1
4.1	07801	Εξοπλισμός συστημάτων ΤΠΕ για την υποστήριξη λειτουργιών των δημόσιων φορέων	3
5.7	CO01	Παραγωγικές επενδύσεις Αριθμός επιχειρήσεων που λαμβάνουν στήριξη	50
	00301	Πλήθος ΤΠΕ εφαρμογών που αναπτύσσονται	1
6.1	12105	Δικαιούχοι Φορείς πράξεων που υποστηρίζονται	3

1.9. ΤΠΑ Υπουργείο Κλιματικής Κρίσης και Πολιτικής Προστασίας

Το ΤΠΑ του Υπουργείου Κλιματικής Κρίσης και Πολιτικής Προστασίας εγκρίθηκε με την υπ' αριθμ. 25656/2022 ΥΑ (Β' 1443). Το Υπουργείο Κλιματικής Κρίσης και Πολιτικής Προστασίας είναι υπεύθυνο για την προστασία της ζωής και της περιουσίας των πολιτών από φυσικές καταστροφές, οι οποίες επιδεινώνονται λόγω της κλιματικής αλλαγής. Επιδιώκει τη βελτίωση της ασφάλειας και της ποιότητας ζωής μέσω στρατηγικών παρεμβάσεων που προωθούν την αειφόρο ανάπτυξη και την περιβαλλοντική ισορροπία. Κύριες δράσεις περιλαμβάνουν την ανάπτυξη ενός ολοκληρωμένου μηχανισμού με έξυπνα συστήματα προειδοποίησης, τη

βελτίωση των υποδομών με ενεργειακή αναβάθμιση και την αξιοποίηση σύγχρονων τεχνολογιών για αποτελεσματική διαχείριση και πρόληψη καταστροφών.

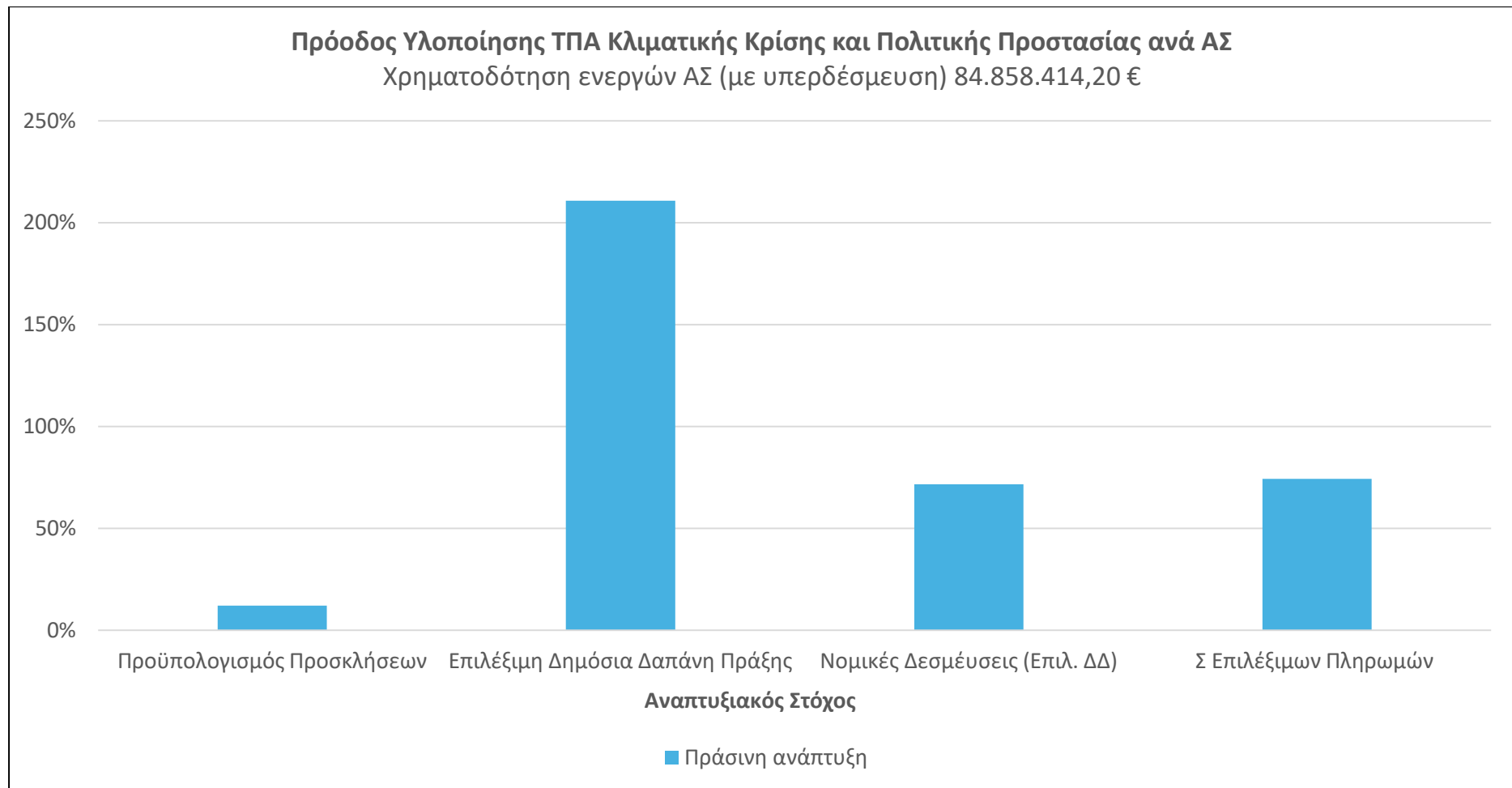
Ο αρχικά συνολικός προϋπολογισμός του ΤΠΑ του Κλιματικής Κρίσης και Πολιτικής Προστασίας ανέρχεται σε 21.800.000,00 €, ενώ ο ισχύων προϋπολογισμός με την ενεργοποίηση της δυνατότητας υπερδέσμευσης ανέρχεται σε 84.858.414,20 €.

Ενεργοποιήθηκε 1 Αναπτυξιακός Στόχος του Προγράμματος, ενώ σε επίπεδο Αξόνων Προτεραιότητας ενεργοποιήθηκε 1 Άξονας από τους 3, που είχαν σχεδιασθεί αρχικά.

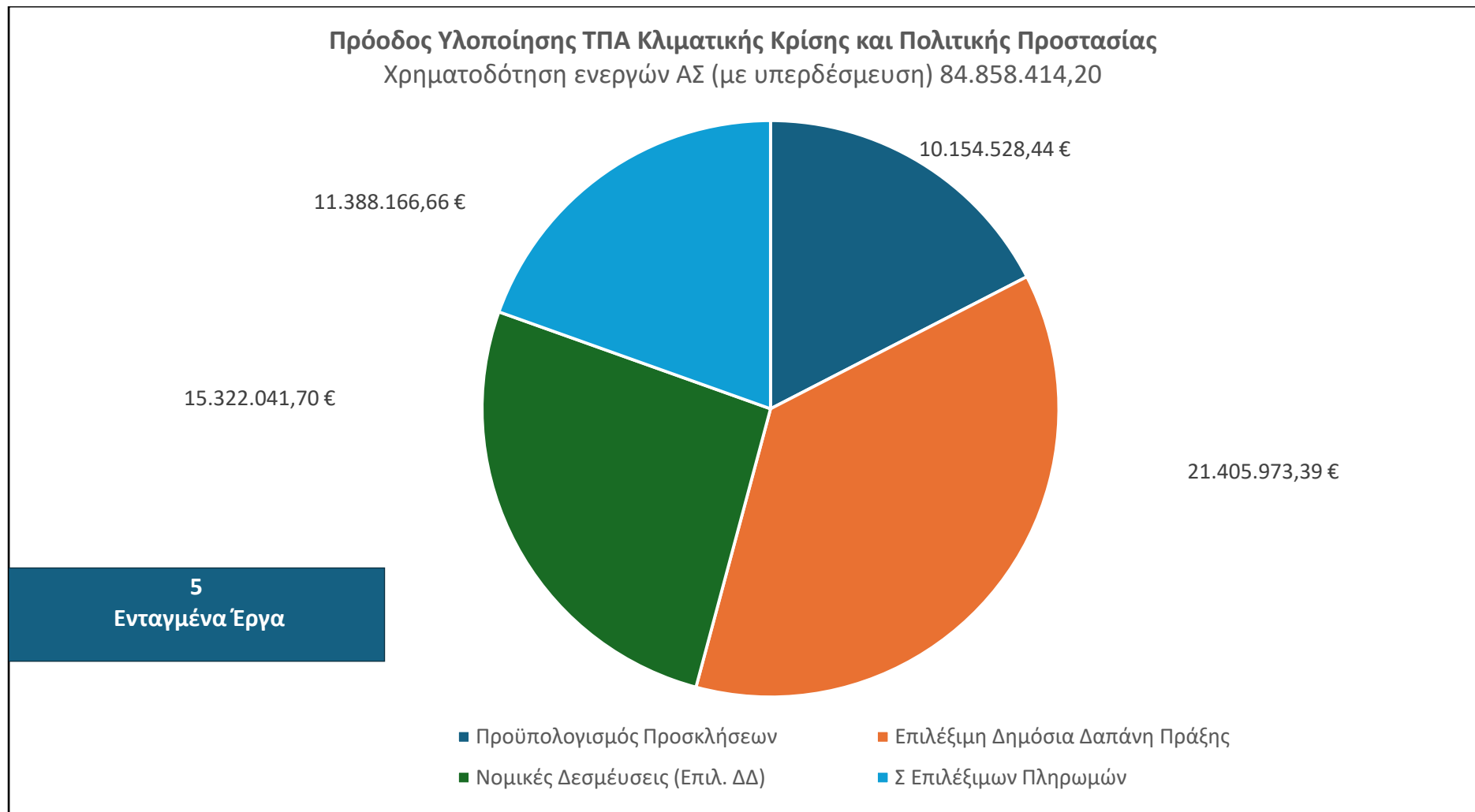
Συνολικά, εκδόθηκαν 5 Προσκήσεις ύψους 10.154.528,44 €. Επί συνολικού προϋπολογισμού των ενεργών Αξόνων Προτεραιότητας – συμπεριλαμβανομένης της υπερδέσμευσης – του ΤΠΑ η ενεργοποίησή του αγγίζει το 12%.

Πιο συγκεκριμένα, έχουν ενταχθεί 5 Πράξεις, καλύπτοντας ένα ευρύ φάσμα τομέων σε ποσοστό 130% του προϋπολογισμού των Προσκήσεων. Η Συνολική Δημόσια Δαπάνη των Πράξεων ανέρχεται σε 90.501.885,06 €, ενώ η Επιλέξιμη Δημόσια Δαπάνη ισούται με 21.405.973,39 €.

Οι νομικές δεσμεύσεις του ΤΠΑ του Υπουργείου Κλιματικής Κρίσης και Πολιτικής Προστασίας ανέρχονται σε ποσοστό 72% επί των ενταγμένων Πράξεων και συγκεκριμένα στο ποσό των 15.322.041,70 €. Οι επιλέξιμες δαπάνες που έχουν πληρωθεί ανέρχονται σε 11.388.166,66 €, που αγγίζουν ρυθμό υλοποίησης στο 74%. Διαγραμματικά η πρόοδος υλοποίησης του ΤΠΑ του Υπουργείου Κλιματικής Κρίσης και Πολιτικής Προστασίας απεικονίζεται στα διαγράμματα που ακολουθούν:



Διάγραμμα 37 Διαγραμματική απεικόνιση οικονομικών στοιχείων υλοποίησης ΤΠΑ Υπ. Κλιματικής Κρίσης και Πολιτικής Προστασίας ανά ΑΣ



Διάγραμμα 38 Διαγραμματική απεικόνιση οικονομικών στοιχείων υλοποίησης ΤΠΑ Υπ. Κλιματικής Κρίσης και Πολιτικής Προστασίας

Στο ΤΠΑ του Υπουργείου Κλιματικής Κρίσης και Πολιτικής Προστασίας έγινε χρήση 3 δεικτών ο οποίος αφορούσε 1 Αναπτυξιακό Στόχο. Μέχρι και τις 30 Ιουνίου 2024 δεν είχαν υποβληθεί στοιχεία επίτευξης δεικτών. Στον πίνακα που ακολουθεί αποτυπώνονται ο σχετικός δείκτης:

Κωδ. ΑΠ	Κωδ. Δείκτη	Ονομασία Δείκτη	Τιμή Στόχος
2.4	07903	Αριθμός ψηφιακών υπηρεσιών που δημιουργούνται αναβαθμίζονται	8
	08706	Ενέργειες αναβάθμισης δομών πολιτικής προστασίας	20
	12201	Μελέτες εμπειρογνομosύνες έρευνες αξιολογήσεις	1

1.10. ΠΠΑ Ανατολικής Μακεδονίας και Θράκης

Το ΠΠΑ Ανατολικής Μακεδονίας και Θράκης εγκρίθηκε με την υπ' αριθμ. 141610/2021 ΥΑ (Β' 6316). Αναφορικά με το ΠΠΑ Ανατολικής Μακεδονίας και Θράκης, η μεγαλύτερη έμφαση έχει δοθεί στον άξονα της πράσινης ανάπτυξης συνδυαστικά με τον άξονα της ανάπτυξης των υποδομών. Οι ενταγμένες πράξεις αφορούν ένα ευρύ φάσμα έργων λαμβάνοντας υπόψιν προκλήσεις της εποχής όπως η κλιματική αλλαγή και η διαχείριση του πόσιμου νερού αλλά και των αποβλήτων. Στο ίδιο μήκος κύματος κυμαίνονται και τα ενταγμένα έργα για την ανάπτυξη υποδομών, συνυπολογίζοντας μέσα σε αυτά προτεραιότητες που αφορούν την υγεία, τον αθλητισμό και τον τουρισμό. Ειδικά δε όσον αφορά τον τουρισμό, το ΠΠΑ προσπαθεί να αξιοποιήσει τα συγκριτικά πλεονεκτήματα της περιοχής όπως τον αγροδιατροφικό τομέα και επομένως σε εναλλακτικές μορφές τουρισμού και το πολυπολιτισμικό στοιχείο, ενώ σημαντικό σκέλος αποτελεί η συνεισφορά στις λιμενικές υποδομές. Τέλος, στο ίδιο μήκος κύματος με όλη την Επικράτεια, έχουν ενταχθεί πράξεις αναφορικά με τον εκσυγχρονισμό της δημόσιας διοίκησης. Οι κατηγορίες παρεμβάσεων δρουν θετικά ως προς την βιώσιμη ανάπτυξη, τη συμπερίληψη και την ισότητα μεταξύ των φύλων και των κοινωνικών ομάδων.

Ο αρχικά συνολικός προϋπολογισμός του ΠΠΑ Ανατολικής Μακεδονίας και Θράκης ανέρχεται σε 145.000.000,00 €, ενώ ο ισχύων προϋπολογισμός με την ενεργοποίηση της δυνατότητας υπερδέσμευσης ανέρχεται 187.985.409,00 €.

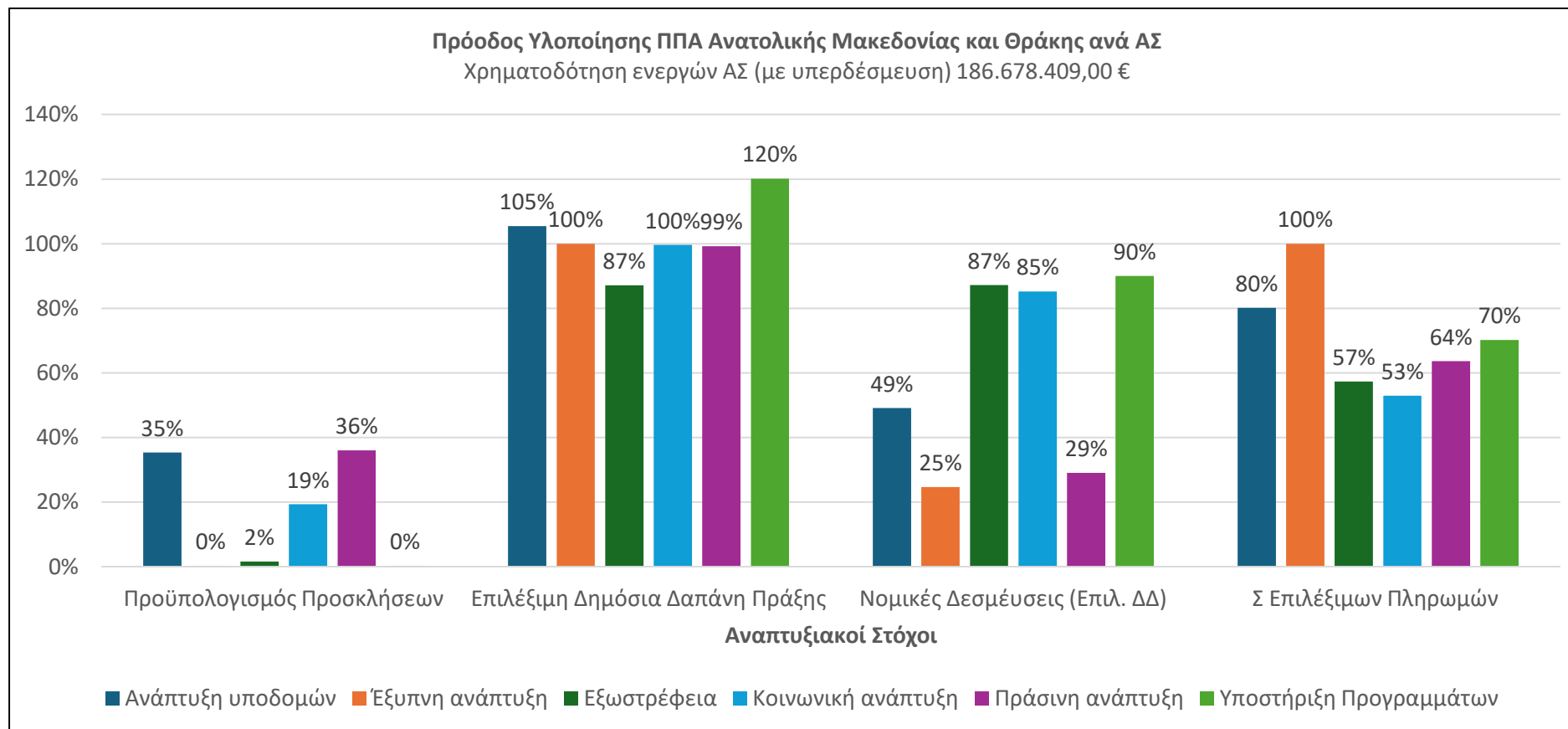
Ενεργοποιήθηκαν και οι 6 Αναπτυξιακοί Στόχοι του ΕΠΑ 2021-2025 ενώ σε επίπεδο Αξόνων Προτεραιότητας ενεργοποιήθηκαν 18 από τους τριάντα 31, που είχαν προβλεφθεί στον αρχικό σχεδιασμό. Ο προϋπολογισμός μόνο των ενεργών Αναπτυξιακών Στόχων, συμπεριλαμβανομένων των υπερδεσμεύσεων, ανέρχεται 186.678.409,00 €.

Συνολικά, εκδόθηκαν 39 Προσκλήσεις ύψους 173.071.895,99 €. Επί συνολικού προϋπολογισμού των ενεργών Αναπτυξιακών Στόχων – συμπεριλαμβανομένης της υπερδέσμευσης – του ΠΠΑ η ενεργοποίησή του αγγίζει το 93%.

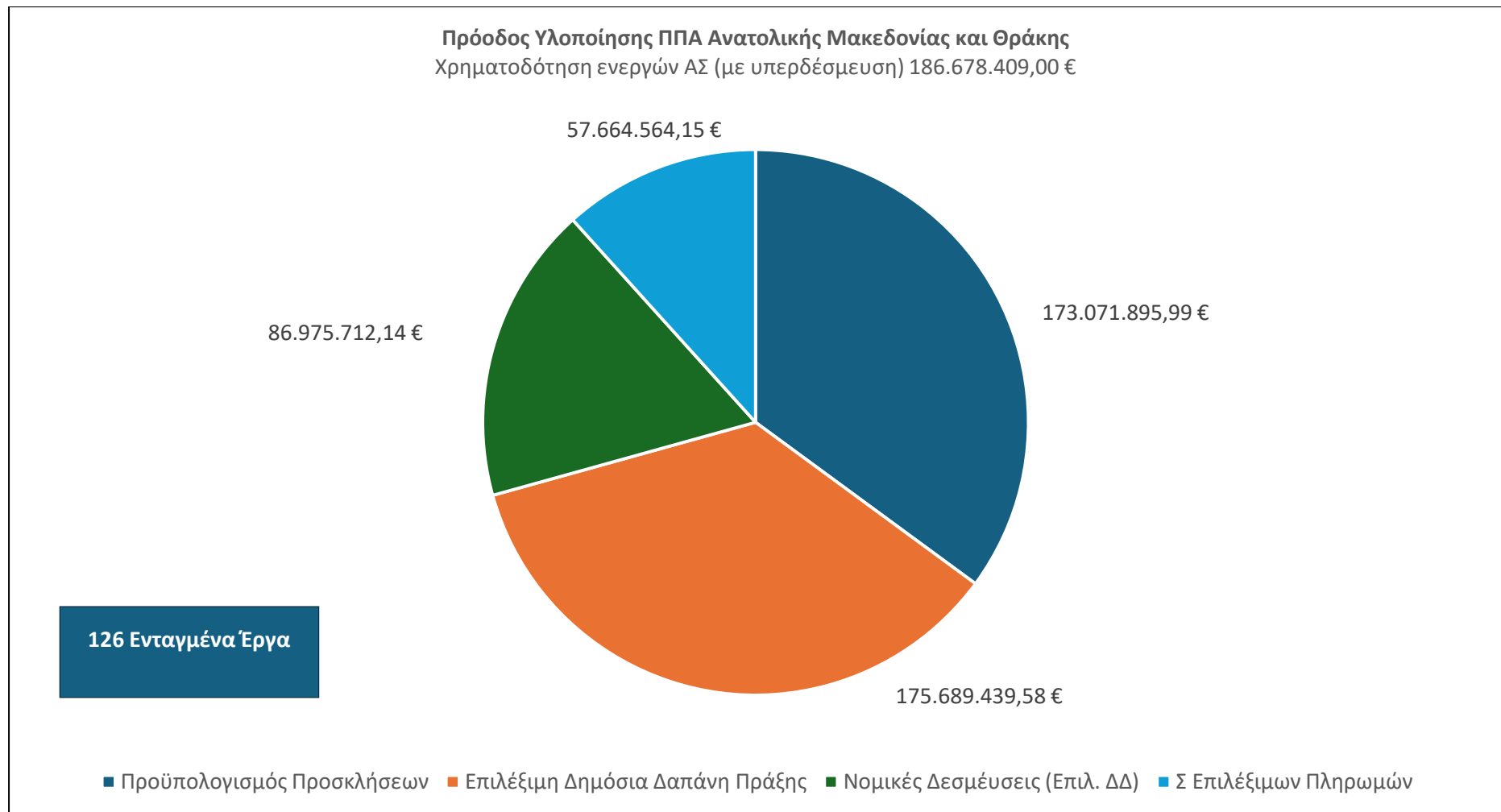
Πιο συγκεκριμένα, έχουν ενταχθεί 126 Πράξεις, καλύπτοντας ένα ευρύ φάσμα τομέων που αντιστοιχούν στους 6 Αναπτυξιακούς Στόχους, σε ποσοστό 102% του προϋπολογισμού των Προσκήσεων. Η Συνολική Δημόσια Δαπάνη των Πράξεων ανέρχεται σε 255.508.103,59 €, ενώ η Επιλέξιμη Δημόσια Δαπάνη ανέρχεται σε 175.689.439,58 €.

Οι νομικές δεσμεύσεις του ΠΠΑ Ανατολικής Μακεδονίας και Θράκης ανέρχονται σε ποσοστό 50% επί των ενταγμένων Πράξεων και συγκεκριμένα στο ποσό των 86.975.712,14 € και αφορούν στο σύνολο των ενταγμένων έργων. Οι επιλέξιμες δαπάνες που έχουν πληρωθεί

ανέρχονται σε 57.664.564,15 € που αγγίζουν ρυθμό υλοποίησης στο 66%. Διαγραμματικά η πρόοδος υλοποίησης του ΠΠΑ Ανατολικής Μακεδονίας και Θράκης απεικονίζεται στα διαγράμματα που ακολουθούν:



Διάγραμμα 39 Διαγραμματική απεικόνιση οικονομικών στοιχείων υλοποίησης ΠΠΑ Ανατολικής Μακεδονίας και Θράκης ανά ΑΣ.



Διάγραμμα 40 Διαγραμματική απεικόνιση οικονομικών στοιχείων υλοποίησης ΠΠΑ Ανατολικής Μακεδονίας και Θράκης

Στο ΠΠΑ Ανατολικής Μακεδονίας και Θράκης έγινε χρήση 14 δεικτών οι οποίοι αφορούσαν και τους 6 Αναπτυξιακούς Στόχους. Μέχρι και τις 30 Ιουνίου 2024 δεν είχαν υποβληθεί στοιχεία επίτευξης δεικτών. Στον πίνακα που ακολουθεί αποτυπώνονται οι σχετικοί δείκτες:

Κωδ. ΑΠ	Κωδ. Δείκτη	Ονομασία Δείκτη	Τιμή Στόχος
1.6	T4627	Αριθμός έργων δημιουργίας ή αναβάθμισης συστημάτων ΤΠΕ για την υποστήριξη οριζόντιων λειτουργιών των δημόσιων φορέων	9
2.4	08714	Αριθμός Δράσεων για την αντιμετώπιση των επιπτώσεων της κλιματικής αλλαγής πυρκαγιές πλημμύρες σεισμοί κλπ	15
2.6	CO18	Ύδρευση Πρόσθετος πληθυσμός που εξυπηρετείται από βελτιωμένες υπηρεσίες ύδρευσης	400
	T2104	Κατασκευή βελτίωση αναβάθμιση δικτύου ύδρευσης	15
2.9	12201	Μελέτες εμπειρογνωμοσύνες έρευνες αξιολογήσεις	2
	EPA006	Κατασκευή βελτίωση αναβάθμιση δικτύου άρδευσης	3
	T2217	Αριθμός δράσεων βελτίωσης ποιότητας και επάρκειας των νερών	1
2.11	09003	Παρεμβάσεις βελτίωσης της αστικής κινητικότητας	1
	CO39	Αστική ανάπτυξη Ανέγερση ή ανακαίνιση δημόσιων ή εμπορικών κτιρίων σε αστικές περιοχές	554
3.13	EPA003	Αριθμός νέων αθλητικών	1

Κωδ. ΑΠ	Κωδ. Δείκτη	Ονομασία Δείκτη	Τιμή Στόχος
		εγκαταστάσεων	
	ΕΡΑ005	Αριθμός έργων βελτίωσης συντήρησης αθλητικών υποδομών και εγκαταστάσεων	4
4.5	12201	Μελέτες εμπειρογνωμοσύνες έρευνες αξιολογήσεις	1
	CO14	Οδικό δίκτυο Συνολικό μήκος ανακατασκευασμένων ή αναβαθμισμένων οδών	9
4.8	03402	Ενέργειες οδικής ασφάλειας	17
	12201	Μελέτες εμπειρογνωμοσύνες έρευνες αξιολογήσεις	1
5.3	09401	Κτίρια που αποκαθίστανται αναδεικνύονται	1
6.2	12201	Μελέτες εμπειρογνωμοσύνες έρευνες αξιολογήσεις	1

1.11. ΠΠΑ Αττικής

Το ΠΠΑ Αττικής εγκρίθηκε με την υπ' αριθμ. 139284/2021 (Β' 6538) ΥΑ. Αποτελεί ένα από τα σημαντικότερα ΠΠΑ, δεδομένου ότι δύναται να θεωρηθεί ως η κεντρική εικόνα της χώρας που προβάλλεται στο εξωτερικό. Περιλαμβάνει έναν μεγάλο όγκο πράξεων μεγάλου προϋπολογισμού, βάζοντας ως κοινές συνιστώσες τη βιώσιμη ανάπτυξη, τον εκσυγχρονισμό της περιφέρειας, την αντιμετώπιση της κλιματικής κρίσης, την προώθηση του ελληνικού προϊόντος στο εξωτερικό, την ενσωμάτωση των κοινωνικών ομάδων. Ενεργοποιούνται όλοι οι αναπτυξιακοί στόχοι ενώ ταυτοχρόνως καταγράφεται μεγάλο ποσοστό στην ένταξη προτεραιοτήτων. Βαρύτητα έχει δοθεί στην ανάπτυξη της τεχνολογίας με την παράλληλη διασυνδεσιμότητα της ανάπτυξης με τις επιχειρήσεις και τα κέντρα εκπαίδευσης με σκοπό την ανάταξη της παραγωγικής δραστηριότητας και της αναβάθμισης της εκπαίδευσης. Η προώθηση των ΑΠΕ, η ενεργειακή αναβάθμιση των κτηρίων, η ενσωμάτωση της κυκλικής οικονομίας, η προστασία από την κλιματική αλλαγή είναι προτεραιότητες οι οποίες παίζουν κυρίαρχο ρόλο στο ΠΑ της Περιφέρειας Αττικής, ενώ σημαντική θεωρείται η συμβολή στην ανάπτυξη των υποδομών εν γένει. Τέλος, ενεργοποιείται και ο άξονας της εξωστρέφειας, ιδιαιτέρως σε ανερχόμενες και μη παραδοσιακές αγορές.

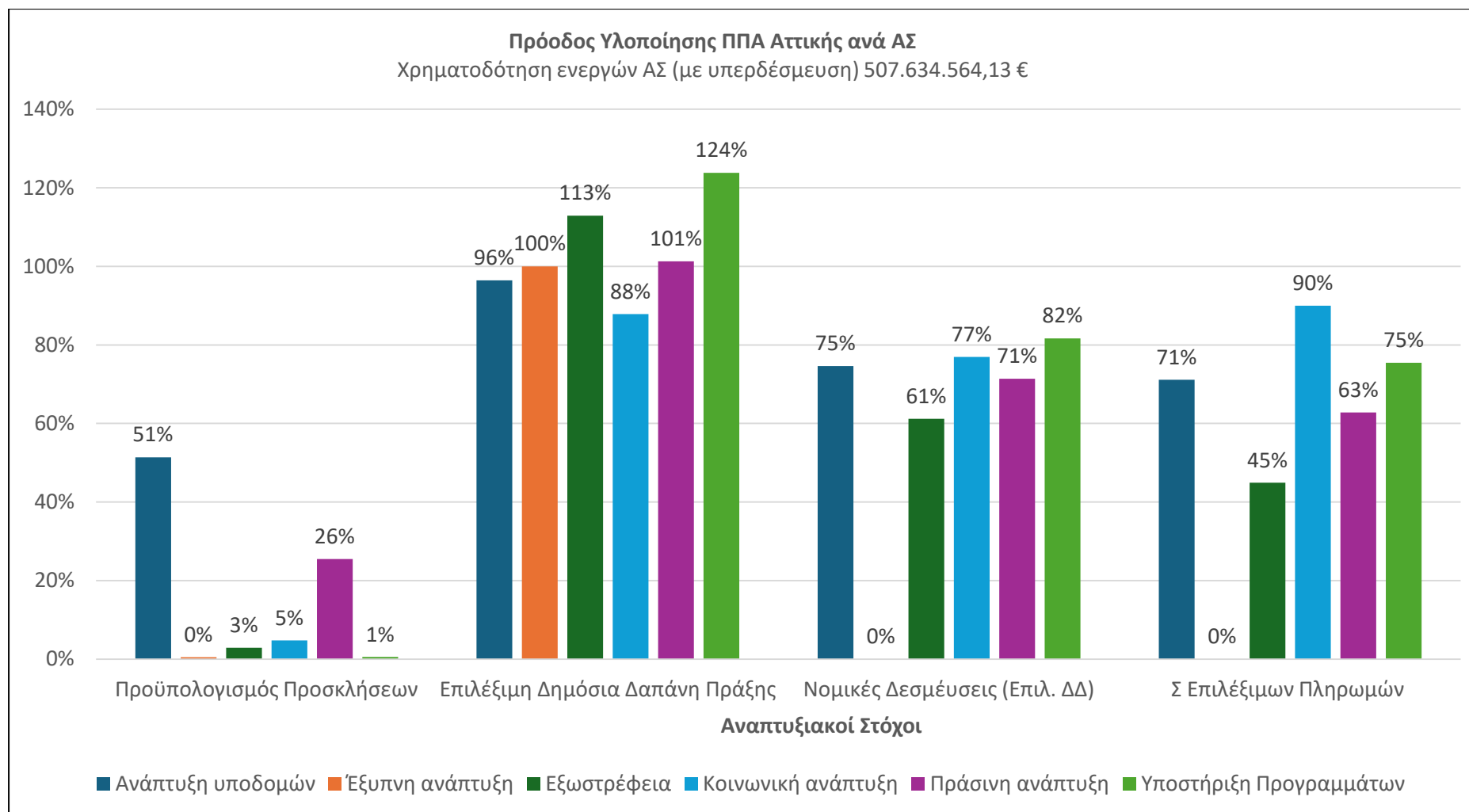
Ο αρχικά συνολικός προϋπολογισμός του ΠΠΑ Αττικής ανέρχεται σε 404.000.000,00 €, ενώ ο ισχύων προϋπολογισμός με την ενεργοποίηση της δυνατότητας υπερδέσμευσης ανέρχεται σε 514.404.564,00 €.

Ενεργοποιήθηκαν και οι 6 Αναπτυξιακοί Στόχοι του Προγράμματος ενώ σε επίπεδο Αξόνων Προτεραιότητας ενεργοποιήθηκαν 20 από τους σαράντα 48, που είχαν προβλεφθεί στον αρχικό σχεδιασμό. Ο προϋπολογισμός μόνο των ενεργών Αναπτυξιακών Στόχων, συμπεριλαμβανομένων των υπερδεσμεύσεων, ανέρχεται σε 507.634.564,13 €.

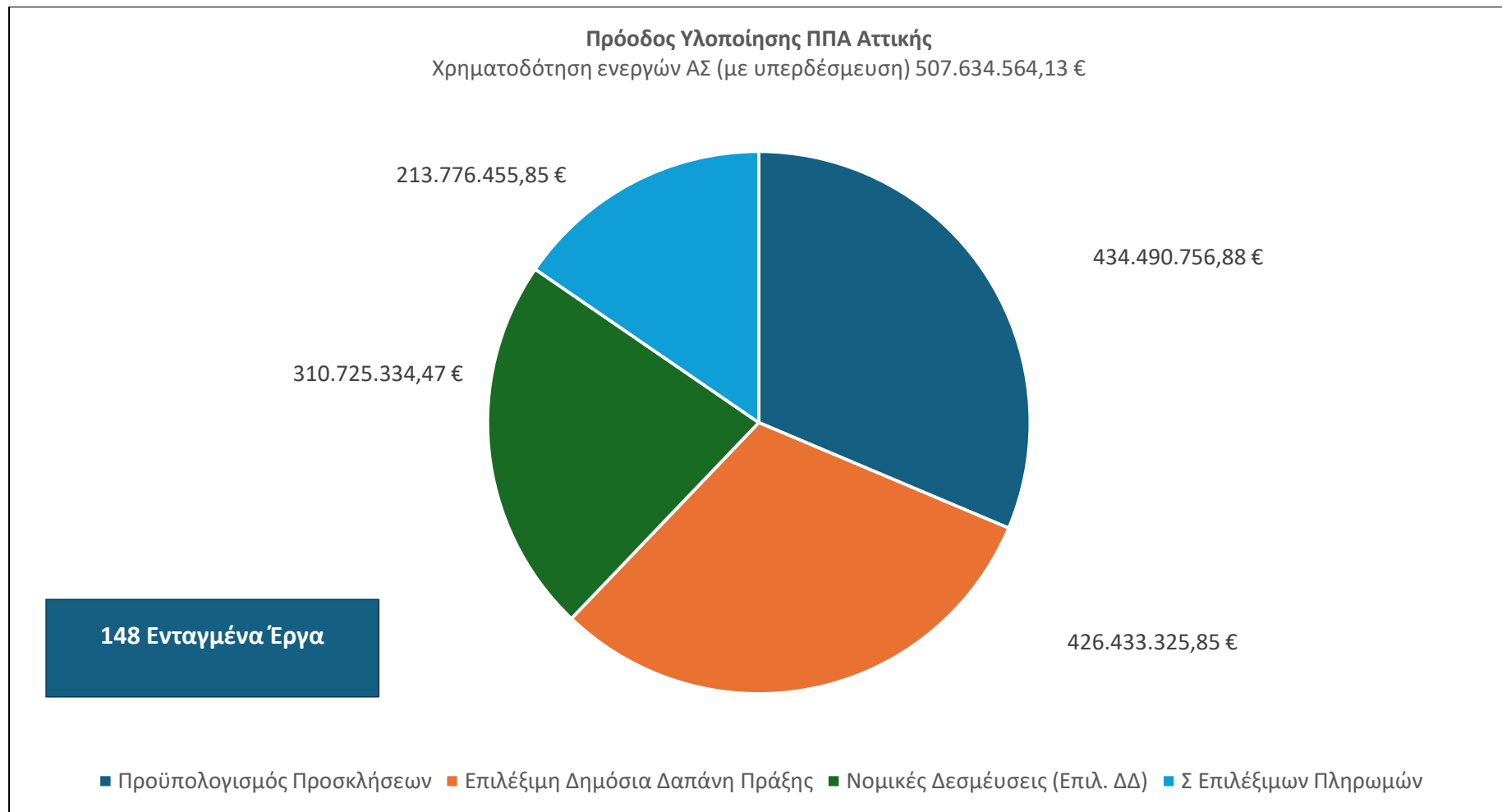
Συνολικά, εκδόθηκαν 28 Προσκλήσεις ύψους 434.490.756,88 €. Επί συνολικού προϋπολογισμού των ενεργών Αναπτυξιακών Στόχων – συμπεριλαμβανομένης της υπερδέσμευσης – του ΠΠΑ η ενεργοποίησή του αγγίζει το 86 %.

Πιο συγκεκριμένα, έχουν ενταχθεί 148 Πράξεις, καλύπτοντας ένα ευρύ φάσμα τομέων που αντιστοιχούν στους 6 Αναπτυξιακούς Στόχους, σε ποσοστό 98% του προϋπολογισμού των Προσκήσεων. Η Συνολική Δημόσια Δαπάνη των Πράξεων ανέρχεται σε 694.262.034,98 €, ενώ η Επιλέξιμη Δημόσια Δαπάνη ανέρχεται σε 426.433.325,85 €.

Οι νομικές δεσμεύσεις του ΠΠΑ Αττικής ανέρχονται σε ποσοστό 73% επί των ενταγμένων Πράξεων και συγκεκριμένα στο ποσό των 310.725.334,47 € και αφορούν στο σύνολο των ενταγμένων έργων. Οι επιλέξιμες δαπάνες που έχουν πληρωθεί ανέρχονται σε 213.776.455,85 € που αγγίζουν ρυθμό υλοποίησης στο 69%. Διαγραμματικά η πρόοδος υλοποίησης του ΠΠΑ Αττικής απεικονίζεται στα διαγράμματα που ακολουθούν:



Διάγραμμα 41 Διαγραμματική απεικόνιση οικονομικών στοιχείων υλοποίησης ΠΠΑ Αττικής ανά ΑΣ



Διάγραμμα 42 Διαγραμματική απεικόνιση οικονομικών στοιχείων υλοποίησης ΠΠΑ Αττικής

Στο ΠΠΑ Αττικής έγινε χρήση 31 δεικτών οι οποίοι αφορούσαν 6 Αναπτυξιακούς Στόχους. Μέχρι και τις 30 Ιουνίου 2024 δεν είχαν υποβληθεί στοιχεία επίτευξης δεικτών. Στον πίνακα που ακολουθεί αποτυπώνονται οι σχετικοί δείκτες:

Κωδ. ΑΠ	Κωδ. Δείκτη	Ονομασία Δείκτη	Τιμή Στόχος
1.3	CO22	Αριθμός έργων που αφορούν δημόσιες διοικήσεις ή δημόσιες υπηρεσίες σε εθνικό περιφερειακό ή τοπικό επίπεδο	1
2.1	03402	Ενέργειες οδικής ασφάλειας	5
	CO14	Οδικό δίκτυο Συνολικό μήκος ανακατασκευασμένων ή αναβαθμισμένων οδών	1000
2.3	CO38	Αστική ανάπτυξη Δημιουργία ή ανάπλαση υπαίθριων χώρων σε αστικές περιοχές	364000
	T1812	Εξυπηρετούμενος πληθυσμός από έργα διαχείρισης στερεών αποβλήτων	3887413
	T2105	Μήκος αποχετευτικού δικτύου	21
2.4	03403	Έργα πρόληψης και διαχείρισης κινδύνου μετακινήσεων και μεταφορών	1
	08711	Έκταση προστατευόμενης περιοχής από έργα αντιπλημμυρικής προστασίας	2311
	CO21	Πρόληψη και διαχείριση κινδύνων Πληθυσμός που ωφελείται από μέτρα δασικής πυροπροστασίας	3828434
	EPA001	Έκταση γης που αγοράζεται απαλλοτριώνεται	6298

Κωδ. ΑΠ	Κωδ. Δείκτη	Ονομασία Δείκτη	Τιμή Στόχος
	SO001	Έκταση που προστατεύεται από διάβρωση	150
	T2250	Πληθυσμός που ωφελείται από αναβαθμισμένα μέσα πολιτικής προστασίας	7656868
2.6	CO18	Υδρευση Πρόσθετος πληθυσμός που εξυπηρετείται από βελτιωμένες υπηρεσίες ύδρευσης	18142
	08711	Έκταση προστατευόμενης περιοχής από έργα αντιπλημμυρικής προστασίας	10859481
2.9	CO20	Πρόληψη και διαχείριση κινδύνων Πληθυσμός που ωφελείται από αντιπλημμυρικά μέτρα	18174198
	T4402	Συνολικό μήκος νέων ή και αναβαθμισμένων τμημάτων λοιπού οδικού δικτύου	701
2.11	CO39	Αστική ανάπτυξη Ανέγερση ή ανακαίνιση δημόσιων ή εμπορικών κτιρίων σε αστικές περιοχές	10109
	11214	Αριθμός ωφελούμενων από δομές παροχής υπηρεσιών κοινωνικής φροντίδας και προστασίας	150
3.5	CO35	Παιδική μέριμνα και εκπαίδευση Δυναμικότητα ενισχυόμενων υποδομών παιδικής μέριμνας ή εκπαίδευσης	30
	CO38	Αστική ανάπτυξη Δημιουργία ή ανάπλαση υπαίθριων χώρων σε	4400

Κωδ. ΑΠ	Κωδ. Δείκτη	Ονομασία Δείκτη	Τιμή Στόχος
		αστικές περιοχές	
	CO39	Αστική ανάπτυξη Ανέγερση ή ανακαίνιση δημόσιων ή εμπορικών κτιρίων σε αστικές περιοχές	18533
	05102	Αριθμός Σχολικών Μονάδων που εξοπλίζονται	2
3.8	05002	Αριθμός Εκπαιδευτικών Μονάδων που εξοπλίζονται για τη παροχή υπηρεσιών Επαγγελματικής Εκπαίδευσης Κατάρτισης και Δια Βίου Μάθησης	1
3.13	EPA003	Αριθμός νέων αθλητικών εγκαταστάσεων	1
	EPA005	Αριθμός έργων βελτίωσης συντήρησης αθλητικών υποδομών και εγκαταστάσεων	25
4.3	03901	Αριθμός λιμένων των οποίων αναπτύσσονται οι υποδομές	1
	T2709	Αριθμός λιμενικών υποδομών που βελτιώνονται	3
4.5	CO13	Οδικό δίκτυο Συνολικό μήκος νέων οδών	2
	CO14	Οδικό δίκτυο Συνολικό μήκος ανακατασκευασμένων ή αναβαθμισμένων οδών	3038
4.8	03402	Ενέργειες οδικής ασφάλειας	135
	03403	Έργα πρόληψης και διαχείρισης κινδύνου μετακινήσεων και	7

Κωδ. ΑΠ	Κωδ. Δείκτη	Ονομασία Δείκτη	Τιμή Στόχος
		μεταφορών	
	CO14	Οδικό δίκτυο Συνολικό μήκος ανακατασκευασμένων ή αναβαθμισμένων οδών	2185
	O0303	Έργα που ενσωματώνουν ΤΠΕ στις μεταφορές	1
4.9	O0303	Έργα που ενσωματώνουν ΤΠΕ στις μεταφορές	1
5.1	12307	Συμμετοχή σε Διεθνείς Τουριστικές Εκθέσεις	3
5.4	09401	Κτίρια που αποκαθίστανται αναδεικνύονται	7
	12306	Προβολή σε Εθνικά και Διεθνή ΜΜΕ αριθμός ΜΜΕ	1
5.8	12307	Συμμετοχή σε Διεθνείς Τουριστικές Εκθέσεις	1
6.1	12105	Δικαιούχοι Φορείς πράξεων που υποστηρίζονται	8
6.2	12103	Υποστηρικτικά εργαλεία για την οργάνωση της διαχείρισης που δημιουργούνται ή αναβαθμίζονται	1
	12104	Υπηρεσίες συμβούλων τεχνικής υποστήριξης	5
	12305	Αριθμός εκδηλώσεων ενεργειών ενημέρωσης και ευαισθητοποίησης	1

1.12. ΠΠΑ Βορείου Αιγαίου

Το ΠΠΑ Βορείου Αιγαίου εγκρίθηκε με την υπ' αριθμ. 143252/2021 ΥΑ (Β' 6445). Βασικός στόχος της Περιφέρειας, τον οποίο αντικατοπτρίζουν οι αρχές του ΕΠΑ, επομένως και το οικείο ΠΠΑ του, είναι τόσο η εξασφάλιση της βιώσιμης ανάπτυξης όσο και της κοινωνικής ευημερίας. Ιδιαίτερη έμφαση έχει δοθεί στο κομμάτι διαχείρισης της κλιματικής αλλαγής και της διαχείρισης κινδύνων, με αντιπλημμυρικά έργα και έργα διαχείρισης χειμάρρων. Προωθείται αρκετά η αναβάθμιση όλων των βαθμίδων εκπαίδευσης τόσο κτηριακά όσο και τεχνολογικά ενώ μέριμνα έχει δοθεί και στον τομέα του αθλητισμού. Όσον αφορά το κομμάτι του κοινωνικού αποκλεισμού περιοχών που είναι απομακρυσμένες από τους αστικούς ιστούς, έχουν ενταχθεί και υλοποιούνται αρκετές πράξεις αναβάθμισης λιμένων και οδικών δικτύων, ενισχύοντας ταυτοχρόνως τον τομέα της ανάπτυξης του τουρισμού και του εναλλακτικού τουρισμού, ενώ επίσης θέτει τα κίνητρα επιλογής της περιφέρειας για παραθερισμό σε σχέση με πιο επιφανείς τουριστικές επιλογές.

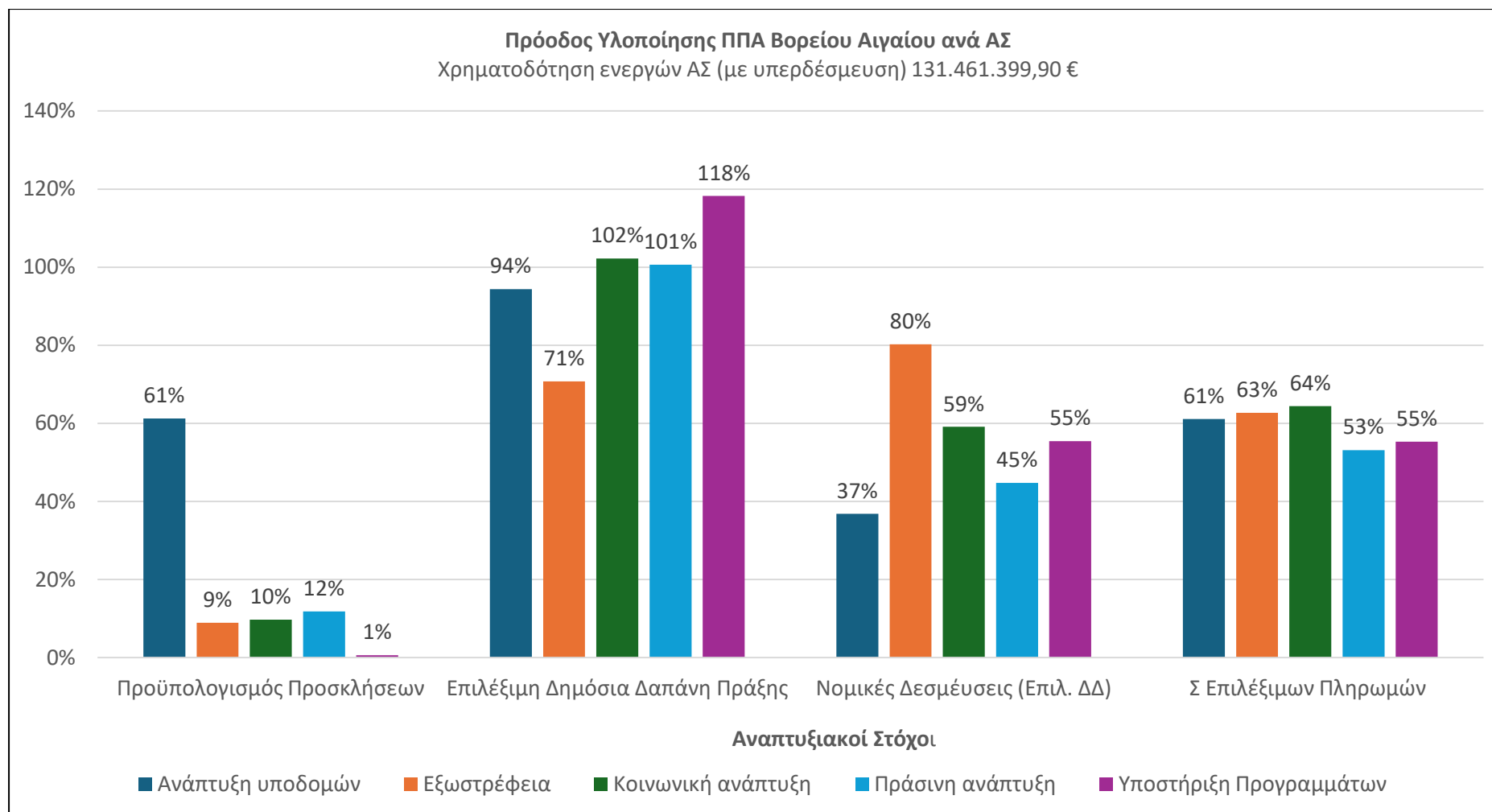
Ο αρχικά συνολικός προϋπολογισμός του ΠΠΑ Βορείου Αιγαίου ανέρχεται σε 102.000.000,00 €, ενώ ο ισχύων προϋπολογισμός με την ενεργοποίηση της δυνατότητας υπερδέσμευσης ανέρχεται 131.461.399,90 €.

Ενεργοποιήθηκαν 5 Αναπτυξιακοί Στόχοι του Προγράμματος ενώ σε επίπεδο Αξόνων Προτεραιότητας ενεργοποιήθηκαν και οι 19 όπως είχαν σχεδιασθεί αρχικά. Ο προϋπολογισμός των ενεργών Αναπτυξιακών Στόχων, συμπεριλαμβανομένων των υπερδεσμεύσεων, ανέρχεται σε 131.461.399,90 €.

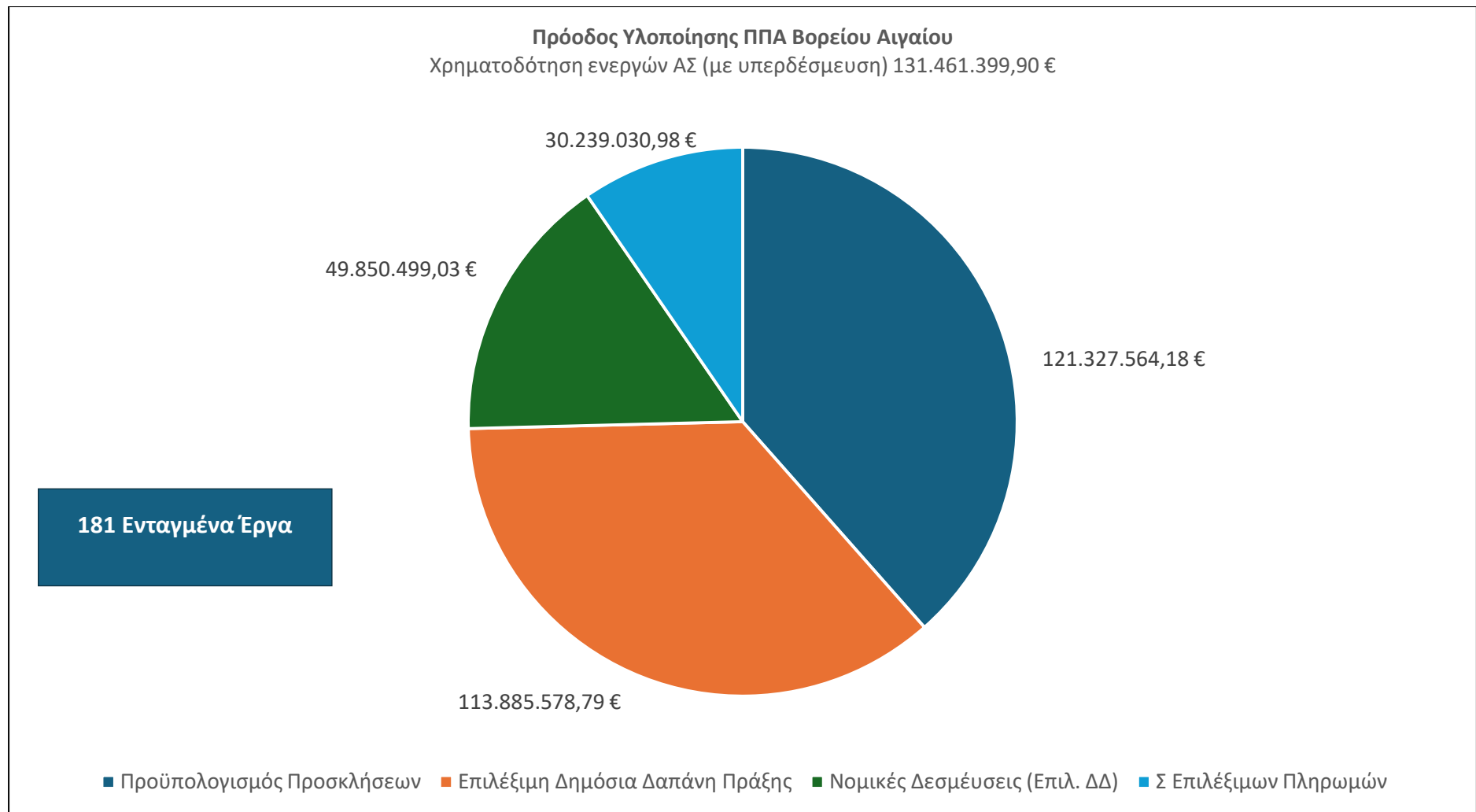
Συνολικά, εκδόθηκαν 14 Προσκήσεις ύψους 121.327.564,18 €. Επί συνολικού προϋπολογισμού των ενεργών Αναπτυξιακών Στόχων – συμπεριλαμβανομένης της υπερδέσμευσης – του ΠΠΑ η ενεργοποίησή του αγγίζει το 92%.

Πιο συγκεκριμένα, έχουν ενταχθεί εκατόν 181 Πράξεις, καλύπτοντας ένα ευρύ φάσμα τομέων που αντιστοιχούν στους 5 Αναπτυξιακούς Στόχους, σε ποσοστό 94% του προϋπολογισμού των Προσκήσεων. Η Συνολική Δημόσια Δαπάνη των Πράξεων ανέρχεται σε 171.578.698,95 €, ενώ η Επιλέξιμη Δημόσια Δαπάνη ανέρχεται σε 113.885.578,79 €.

Οι νομικές δεσμεύσεις του ΠΠΑ Βορείου Αιγαίου ανέρχονται σε ποσοστό 44% επί των ενταγμένων Πράξεων και συγκεκριμένα στο ποσό των 49.850.499,03 € και αφορούν στο σύνολο των ενταγμένων έργων. Οι επιλέξιμες δαπάνες που έχουν πληρωθεί ανέρχονται σε 30.239.030,98 € που αγγίζουν ρυθμό υλοποίησης στο 61%. Διαγραμματικά η πρόοδος υλοποίησης του ΠΠΑ Βορείου Αιγαίου απεικονίζεται στα διαγράμματα που ακολουθούν:



Διάγραμμα 43 Διαγραμματική απεικόνιση οικονομικών στοιχείων υλοποίησης ΠΠΑ Βορείου Αιγαίου ανά ΑΣ



Διάγραμμα 44 Διαγραμματική απεικόνιση οικονομικών στοιχείων υλοποίησης ΠΠΑ Βορείου Αιγαίου

Στο ΠΠΑ Βορείου Αιγαίου έγινε χρήση 22 δεικτών οι οποίοι αφορούσαν 5 Αναπτυξιακούς Στόχους. Μέχρι και τις 30 Ιουνίου 2024 δεν είχαν υποβληθεί στοιχεία επίτευξης δεικτών. Στον πίνακα που ακολουθεί αποτυπώνονται οι σχετικοί δείκτες:

Κωδ. ΑΠ	Κωδ. Δείκτη	Ονομασία Δείκτη	Τιμή Στόχος
2.6	02108	Παρεμβάσεις εφαρμογής Σχεδίου Διαχείρισης Λεκανών Απορροής	2
2.9	ΕΡΑ008	Αριθμός έργων Ταμίευσης Υδάτων	5
2.11	09003	Παρεμβάσεις βελτίωσης της αστικής κινητικότητας	2
3.5	11213	Αριθμός δομών παροχής υπηρεσιών κοινωνικής φροντίδας και προστασίας	1
3.8	05101	Αίθουσες διδασκαλίας προσχολικής πρωτοβάθμιας και δευτεροβάθμιας εκπαίδευσης που κατασκευάζονται βελτιώνονται	11
3.13	ΕΡΑ003	Αριθμός νέων αθλητικών εγκαταστάσεων	2
	ΕΡΑ005	Αριθμός έργων βελτίωσης συντήρησης αθλητικών υποδομών και εγκαταστάσεων	14
4.3	03901	Αριθμός λιμένων των οποίων αναπτύσσονται οι υποδομές	3
	ΕΡΑ011	Αριθμός αλιευτικών καταφυγίων των οποίων αναπτύσσονται οι υποδομές	1
	T2709	Αριθμός λιμενικών υποδομών που βελτιώνονται	2
	T3275	Θέσεις ελιμενισμού που δημιουργούνται	2

Κωδ. ΑΠ	Κωδ. Δείκτη	Ονομασία Δείκτη	Τιμή Στόχος
4.5	CO14	Οδικό δίκτυο Συνολικό μήκος ανακατασκευασμένων ή αναβαθμισμένων οδών	492
	T4402	Συνολικό μήκος νέων ή και αναβαθμισμένων τμημάτων λοιπού οδικού δικτύου	9015
4.8	03403	Έργα πρόληψης και διαχείρισης κινδύνου μετακινήσεων και μεταφορών	2
5.2	CO09	Αειφόρος Τουρισμός Αύξηση του αναμενόμενου αριθμού επισκέψεων σε ενισχυόμενες τοποθεσίες πολιτιστικής και φυσικής κληρονομιάς και πόλους έλξης επισκεπτών	2
5.3	09401	Κτίρια που αποκαθίστανται αναδεικνύονται	3
	09402	Μνημεία Αρχαιολογικοί χώροι που αναδεικνύονται αναβαθμίζονται	10
	09404	Αναβάθμιση προστασία και ανάδειξη χώρων πολιτιστικής κληρονομιάς	2
5.5	09401	Κτίρια που αποκαθίστανται αναδεικνύονται	3
5.6	T2708	Αριθμός πολιτιστικών και καλλιτεχνικών θεσμών που ενισχύονται	2
6.1	12103	Υποστηρικτικά εργαλεία για την οργάνωση της διαχείρισης που δημιουργούνται ή αναβαθμίζονται	20

Κωδ. ΑΠ	Κωδ. Δείκτη	Ονομασία Δείκτη	Τιμή Στόχος
	12105	Δικαιούχοι Φορείς πράξεων που υποστηρίζονται	2
6.2	12104	Υπηρεσίες συμβούλων τεχνικής υποστήριξης	1

1.13. ΠΠΑ Δυτικής Ελλάδας

Το ΠΠΑ Δυτικής Ελλάδας εγκρίθηκε με την υπ' αριθμ. 133633/2021 ΥΑ (Β' 5926). Η Περιφέρεια Δυτικής Ελλάδας έθεσε σαν στρατηγικό της όραμα την παραγωγική ανασυγκρότηση χρησιμοποιώντας τρεις λέξεις κλειδιά. Αυτοτροφοδοτούμενη, εξωστρεφής και αειφορική ανασυγκρότηση της Δυτικής Ελλάδας. Μέσω του οικείου ΠΠΑ η Περιφέρεια προσπαθεί να υλοποιήσει το παραπάνω όραμα. Πιο συγκεκριμένα, ως αναδεικνύεται από τα υπάρχοντα στοιχεία, έχει δοθεί ιδιαίτερη έμφαση στον αναπτυξιακό στόχο της «ανάπτυξης υποδομών» και τη διασυνδεσιμότητα του με την «πράσινη ανάπτυξη» και ειδικότερα τη διαχείριση κρίσεων, ενώ έχουν προβλεφθεί δράσεις που εστιάζουν και στους υπόλοιπους αναπτυξιακούς στόχους. Σημαντικά έργα περιλαμβάνουν την αναβάθμιση συστημάτων διαχείρισης αποβλήτων, τη βελτίωση υγρών αποβλήτων, αντιπλημμυρικές παρεμβάσεις, καθώς και εκσυγχρονισμό εκπαιδευτικών, υγειονομικών και αθλητικών υποδομών. Λόγω του υψηλού και έντονου πολιτιστικού στοιχείου της Περιφέρειας, το ΠΠΑ μέσω των ενταγμένων έργων δημιουργεί το κατάλληλο έδαφος και μεγαλύτερη ανάδειξη του είτε μέσω δράσεων ανάδειξης χώρων πολιτισμού είτε μέσω της αναβάθμισης πολιτιστικών κέντρων.

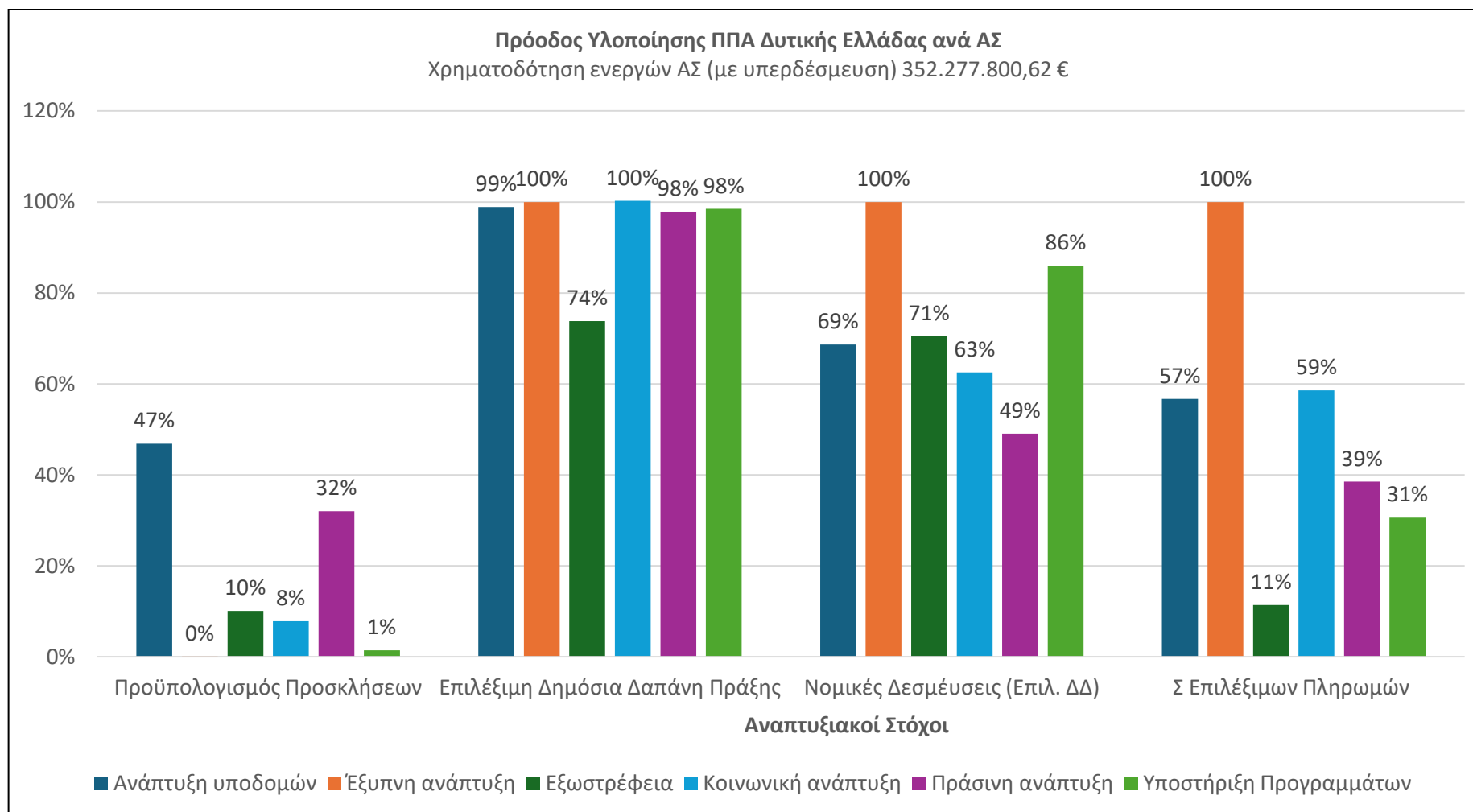
Ο αρχικά συνολικός προϋπολογισμός του ΠΠΑ Δυτικής Ελλάδας ανέρχεται 271.000.000,00 €, ενώ ο ισχύων προϋπολογισμός με την ενεργοποίηση της δυνατότητας υπερδέσμευσης ανέρχεται σε 352.295.800,62 €.

Ενεργοποιήθηκαν και οι 6 Αναπτυξιακοί Στόχοι του Προγράμματος ενώ σε επίπεδο Αξόνων Προτεραιότητας ενεργοποιήθηκαν 24 από τους 42, που είχαν προβλεφθεί στον αρχικό σχεδιασμό. Ο προϋπολογισμός μόνο των ενεργών Αναπτυξιακών Στόχων, συμπεριλαμβανομένων των υπερδεσμεύσεων, ανέρχεται σε 352.277.800,62 €.

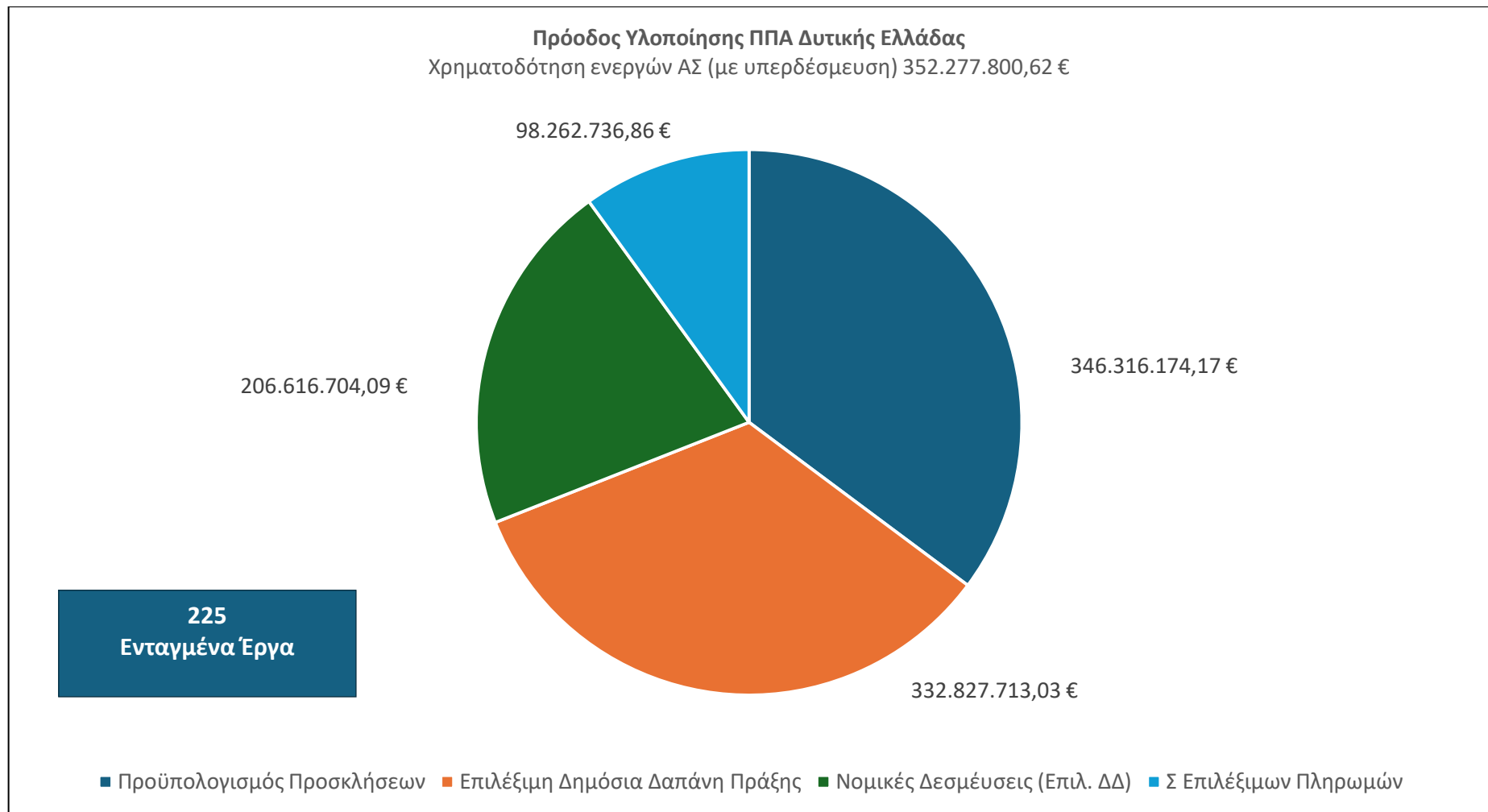
Συνολικά, εκδόθηκαν 76 Προσκλήσεις ύψους 346.316.174,17 €. Επί συνολικού προϋπολογισμού των ενεργών Αναπτυξιακών Στόχων – συμπεριλαμβανομένης της υπερδέσμευσης – του ΠΠΑ η ενεργοποίησή του αγγίζει το 98%.

Πιο συγκεκριμένα, έχουν ενταχθεί 225 Πράξεις, καλύπτοντας ένα ευρύ φάσμα τομέων που αντιστοιχούν στους 6 Αναπτυξιακούς Στόχους, σε ποσοστό 96% του προϋπολογισμού των Προσκήσεων. Η Συνολική Δημόσια Δαπάνη των Πράξεων ανέρχεται σε 453.082.316,79 €, ενώ η Επιλέξιμη Δημόσια Δαπάνη ανέρχεται σε 332.827.713,03 €.

Οι νομικές δεσμεύσεις του ΠΠΑ Δυτικής Ελλάδας ανέρχονται σε ποσοστό 62% επί των ενταγμένων Πράξεων και συγκεκριμένα στο ποσό των 206.616.704,09 € και αφορούν στο σύνολο των ενταγμένων έργων. Οι επιλέξιμες δαπάνες που έχουν πληρωθεί ανέρχονται σε 98.262.736,86 € που αγγίζουν ρυθμό υλοποίησης στο 48%. Διαγραμματικά η πρόοδος υλοποίησης του ΠΠΑ Δυτικής Ελλάδας απεικονίζεται στα διαγράμματα που ακολουθούν:



Διάγραμμα 45 Διαγραμματική απεικόνιση οικονομικών στοιχείων υλοποίησης ΠΠΑ Δυτικής Ελλάδας ανά ΑΣ



Διάγραμμα 46 Διαγραμματική απεικόνιση οικονομικών στοιχείων υλοποίησης ΠΠΑ Δυτικής Ελλάδας

Στο ΠΠΑ Δυτικής Ελλάδας έγινε χρήση 46 δεικτών οι οποίοι αφορούσαν 6 Αναπτυξιακούς Στόχους. Μέχρι και τις 30 Ιουνίου 2024 δεν είχαν υποβληθεί στοιχεία επίτευξης δεικτών. Στον πίνακα που ακολουθεί αποτυπώνονται οι σχετικοί δείκτες:

Κωδ. ΑΠ	Κωδ. Δείκτη	Ονομασία Δείκτη	Τιμή Στόχος
1.1	06002	Αριθμός ερευνητικών υποδομών που ενισχύονται	1
2.1	00308	Πλήθος δημόσιων κτιρίων που υποστηρίζονται για την ενεργειακή αναβάθμισή τους	2
2.3	CO19	Επεξεργασία λυμάτων Πρόσθετος πληθυσμός που εξυπηρετείται από βελτιωμένη επεξεργασία λυμάτων	112979
	EPA010	Αριθμός δράσεων προστασίας της δημοσίας υγείας	679797
	T1812	Εξυπηρετούμενος πληθυσμός από έργα διαχείρισης στερεών αποβλήτων	99744
	T2105	Μήκος αποχετευτικού δικτύου	1
2.4	08701	Πληθυσμός που ωφελείται από αντιμετώπιση φυσικών καταστροφών και κινδύνων	59046
	08705	Δράσεις πρόληψης και αντιμετώπισης κινδύνων από κατολισθητικά φαινόμενα	2
	08712	Μήκος ακτών που προστατεύονται από τη διάβρωση	8
	08713	Φορείς Πολιτικής Προστασίας που ενισχύονται	6
	EPA010	Αριθμός δράσεων	679797

Κωδ. ΑΠ	Κωδ. Δείκτη	Ονομασία Δείκτη	Τιμή Στόχος
		προστασίας της δημόσιας υγείας	
2.6	EPA008	Αριθμός έργων Ταμίευσης Υδάτων	2
	T2104	Κατασκευή βελτίωση αναβάθμιση δικτύου ύδρευσης	1
	T2105	Μήκος αποχετευτικού δικτύου	4
2.9	08711	Έκταση προστατευόμενης περιοχής από έργα αντιπλημμυρικής προστασίας	27047172
	EPA006	Κατασκευή βελτίωση αναβάθμιση δικτύου άρδευσης	140
	EPA008	Αριθμός έργων Ταμίευσης Υδάτων	236
2.10	09101	Αναβάθμιση προστασία και ανάδειξη χώρων φυσικής κληρονομιάς	1
2.11	09003	Παρεμβάσεις βελτίωσης της αστικής κινητικότητας	9
2.11	CO38	Αστική ανάπτυξη Δημιουργία ή ανάπλαση υπαίθριων χώρων σε αστικές περιοχές	18253
3.1	CO36	Υγεία Πληθυσμός που καλύπτεται από βελτιωμένες υπηρεσίες υγείας	1753145
3.1	T1626	Μονάδες υγείας που βελτιώνονται	4
3.8	04901	Αριθμός Ιδρυμάτων τριτοβάθμιας εκπαίδευσης που ενισχύονται	5

Κωδ. ΑΠ	Κωδ. Δείκτη	Ονομασία Δείκτη	Τιμή Στόχος
3.8	T2261	Δυναμικότητα ενισχυόμενων υποδομών δευτεροβάθμιας τριτοβάθμιας και επαγγελματικής εκπαίδευσης	1
3.13	EPA003	Αριθμός νέων αθλητικών εγκαταστάσεων	2
3.13	EPA005	Αριθμός έργων βελτίωσης συντήρησης αθλητικών υποδομών και εγκαταστάσεων	31
3.14	09406	Αριθμός αστικών τοποσήμων	1
3.14	CO38	Αστική ανάπτυξη Δημιουργία ή ανάπλαση υπαίθριων χώρων σε αστικές περιοχές	11720
3.14	T1028	Αριθμός σχεδίων Βιώσιμης Αστικής Ανάπτυξης	7
4.3	T3275	Θέσεις ελιμενισμού που δημιουργούνται	106
4.5	CO13	Οδικό δίκτυο Συνολικό μήκος νέων οδών	1
4.5	CO14	Οδικό δίκτυο Συνολικό μήκος ανακατασκευασμένων ή αναβαθμισμένων οδών	92
4.8	03402	Ενέργειες οδικής ασφάλειας	1
5.5	09401	Κτίρια που αποκαθίστανται αναδεικνύονται	1
6.1	12105	Δικαιούχοι Φορείς πράξεων που υποστηρίζονται	8

Κωδ. ΑΠ	Κωδ. Δείκτη	Ονομασία Δείκτη	Τιμή Στόχος
6.2	12104	Υπηρεσίες συμβούλων τεχνικής υποστήριξης	1
6.2	12201	Μελέτες εμπειρογνωμοσύνες έρευνες αξιολογήσεις	1
6.2	CO22	Αριθμός έργων που αφορούν δημόσιες διοικήσεις ή δημόσιες υπηρεσίες σε εθνικό περιφερειακό ή τοπικό επίπεδο	2

1.14. ΠΠΑ Δυτικής Μακεδονίας

Το ΠΠΑ Δυτικής Μακεδονίας εγκρίθηκε με την υπ' αριθμ. 127740/2021 ΥΑ (Β' 5582). Το ΠΠΑ της Δυτικής Μακεδονίας εστιάζει κυρίως στη διατήρηση και ανάδειξη του φυσικού και πολιτιστικού αποθέματος και τη βελτίωση διασύνδεσης, πρόσβασης και οργάνωσης υποδομών και υπηρεσιών. Έμφαση δίνεται στην ενεργειακή απόδοση και την ένταξη σε μια κυκλική οικονομία μέσω της στήριξης φιλικών προς το περιβάλλον διεργασιών παραγωγής & αποδοτικής χρήσης πόρων συμπεριλαμβανομένης της κοινής συνιστώσας διαχείρισης της κλιματικής αλλαγής. Παράλληλα, ενισχύεται η κοινωνική συνοχή με την ανάπτυξη υποδομών τουρισμού και υγείας. Τέλος, η μεγαλύτερη εστίαση έχει δοθεί στον άξονα της εξωστρέφειας με πράξεις που αφορούν την προώθηση και ανάπτυξη υποδομών για εναλλακτικές μορφές τουρισμού -λόγω της αξιοποίησης των συγκριτικών πλεονεκτημάτων της περιφέρειας- και τη γενικότερη ενίσχυση και αξιοποίηση του πολιτιστικού στοιχείου.

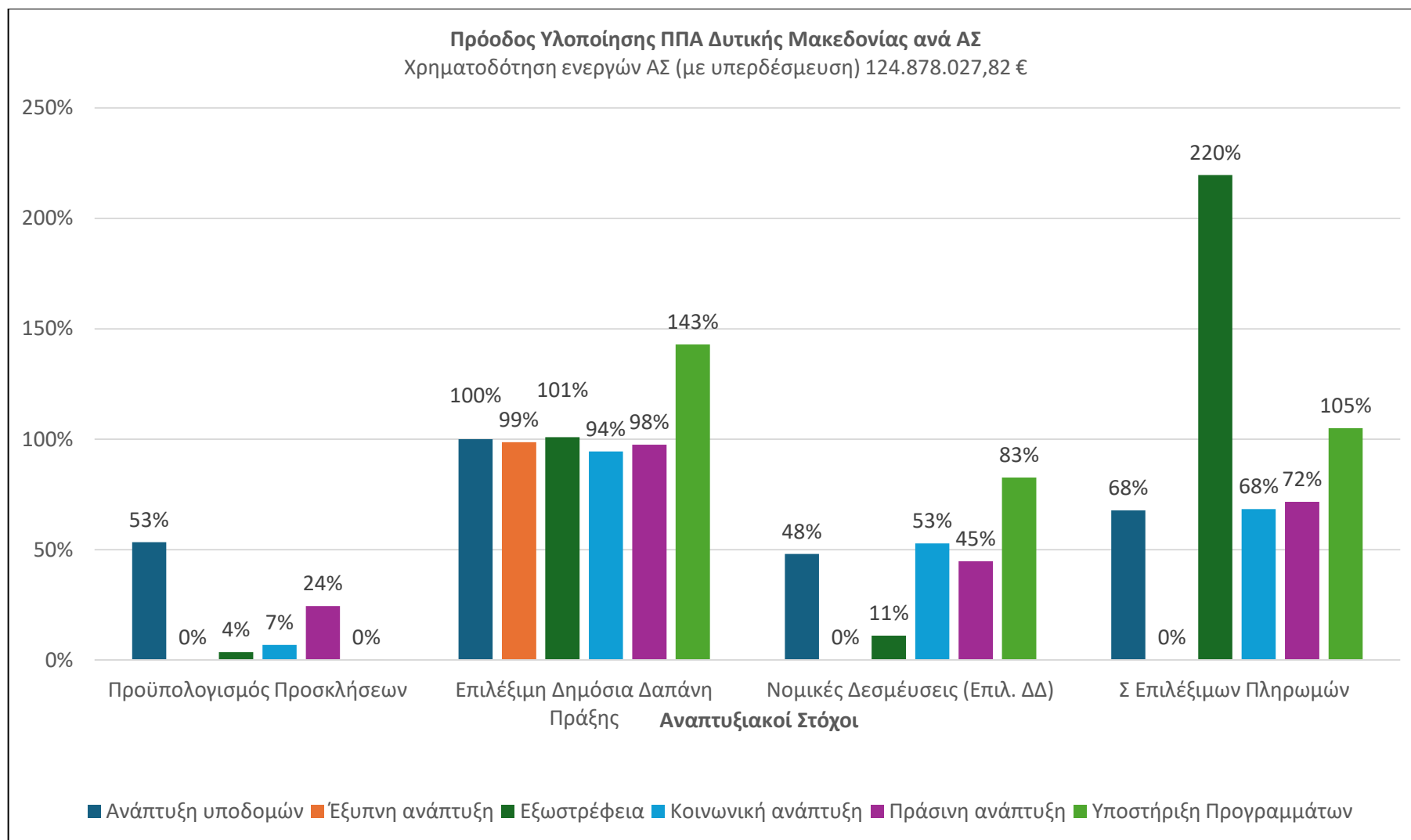
Ο αρχικά συνολικός προϋπολογισμός του ΠΠΑ Δυτικής Μακεδονίας ανέρχεται σε 105.000.000,00 €, ενώ ο ισχύων προϋπολογισμός με την ενεργοποίηση της δυνατότητας υπερδέσμευσης ανέρχεται σε 126.617.452,84 €.

Ενεργοποιήθηκαν και οι 6 Αναπτυξιακοί Στόχοι του Προγράμματος ενώ σε επίπεδο Αξόνων Προτεραιότητας ενεργοποιήθηκαν 20 από τους 32, που είχαν προβλεφθεί στον αρχικό σχεδιασμό. Ο προϋπολογισμός μόνο των ενεργών Αναπτυξιακών Στόχων, συμπεριλαμβανομένων των υπερδεσμεύσεων, ανέρχεται σε 124.878.027,82 €.

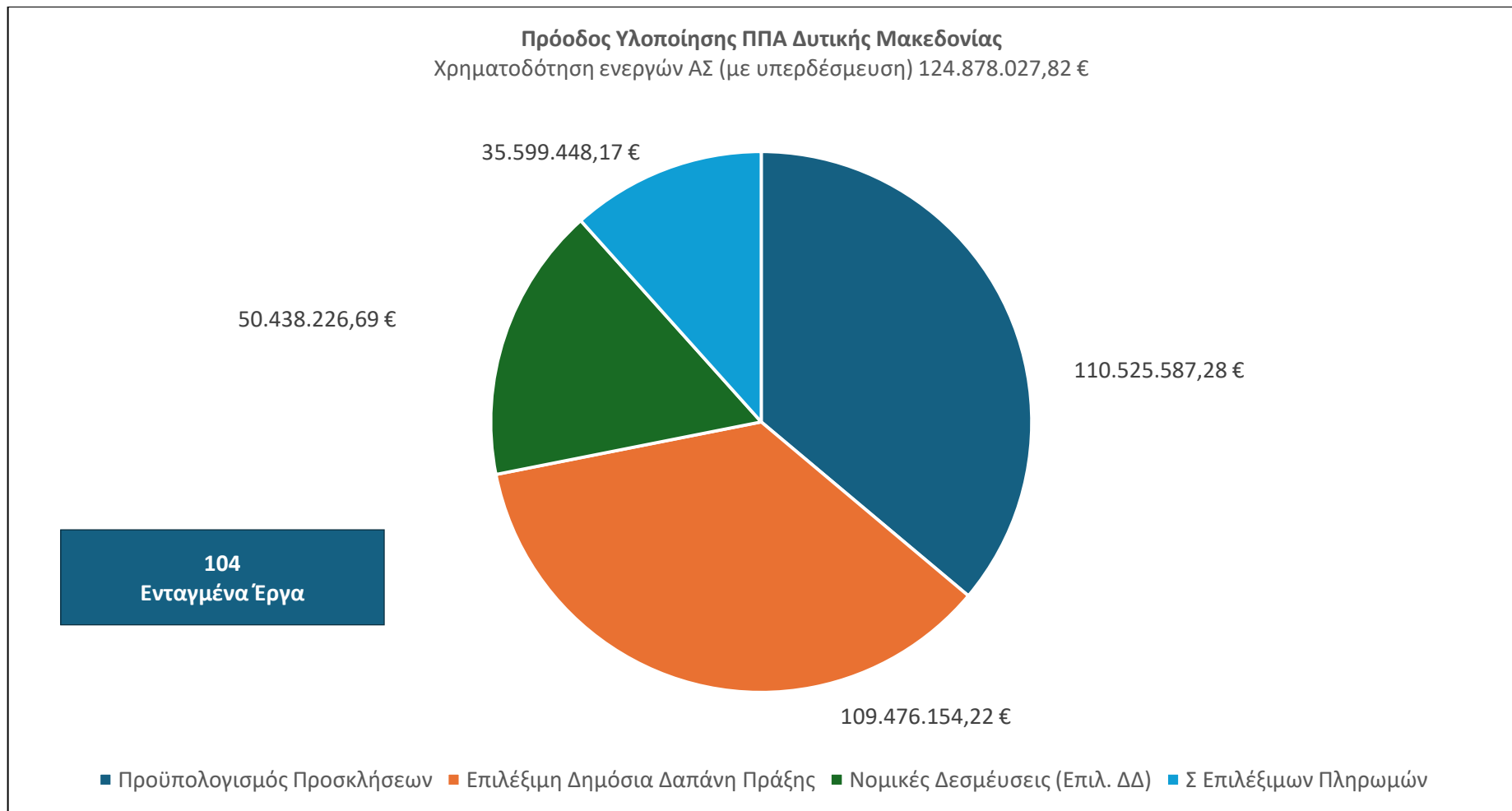
Συνολικά, εκδόθηκαν 32 Προσκλήσεις ύψους 110.525.587,28 €. Επί συνολικού προϋπολογισμού των ενεργών Αναπτυξιακών Στόχων – συμπεριλαμβανομένης της υπερδέσμευσης – του ΠΠΑ η ενεργοποίησή του αγγίζει το 89%.

Πιο συγκεκριμένα, έχουν ενταχθεί 104 Πράξεις, καλύπτοντας ένα ευρύ φάσμα τομέων που αντιστοιχούν στους 6 Αναπτυξιακούς Στόχους, σε ποσοστό 99% του προϋπολογισμού των Προσκήσεων. Η Συνολική Δημόσια Δαπάνη των Πράξεων ανέρχεται σε 206.934.334,34 €, ενώ η Επιλέξιμη Δημόσια Δαπάνη ανέρχεται σε 109.476.154,22 €.

Οι νομικές δεσμεύσεις του ΠΠΑ Δυτικής Μακεδονίας ανέρχονται σε ποσοστό 46% επί των ενταγμένων Πράξεων και συγκεκριμένα στο ποσό των 50.438.226,69 € και αφορούν στο σύνολο των ενταγμένων έργων. Οι επιλέξιμες δαπάνες που έχουν πληρωθεί ανέρχονται σε 35.599.448,17 € που αγγίζουν ρυθμό υλοποίησης στο 71%. Διαγραμματικά η πρόοδος υλοποίησης του ΠΠΑ Δυτικής Μακεδονίας απεικονίζεται στα διαγράμματα που ακολουθούν:



Διάγραμμα 47 Διαγραμματική απεικόνιση οικονομικών στοιχείων υλοποίησης ΠΠΑ Δυτικής Μακεδονίας ανά ΑΣ



Διάγραμμα 48 Διαγραμματική απεικόνιση οικονομικών στοιχείων υλοποίησης ΠΠΑ Δυτικής Μακεδονίας

Στο ΠΠΑ Δυτικής Μακεδονίας έγινε χρήση 20 δεικτών οι οποίοι αφορούσαν 6 Αναπτυξιακούς Στόχους. Μέχρι και τις 30 Ιουνίου 2024 δεν είχαν υποβληθεί στοιχεία επίτευξης δεικτών. Στον πίνακα που ακολουθεί αποτυπώνονται οι σχετικοί δείκτες:

Κωδ. ΑΠ	Κωδ. Δείκτη	Ονομασία Δείκτη	Τιμή Στόχος
1.6	CO22	Αριθμός έργων που αφορούν δημόσιες διοικήσεις ή δημόσιες υπηρεσίες σε εθνικό περιφερειακό ή τοπικό επίπεδο	1
2.1	O0308	Πλήθος δημόσιων κτιρίων που υποστηρίζονται για την ενεργειακή αναβάθμισή τους	1
2.4	03403	Έργα πρόληψης και διαχείρισης κινδύνου μετακινήσεων και μεταφορών	3
	08714	Αριθμός Δράσεων για την αντιμετώπιση των επιπτώσεων της κλιματικής αλλαγής πυρκαγιές πλημμύρες σεισμοί κλπ	16
	ΕΡΑ010	Αριθμός δράσεων προστασίας της δημόσιας υγείας	1
2.6	02104	Δράσεις προστασίας παρακολούθησης και διαχείρισης υδατικών σωμάτων	1
	CO18	Ύδρευση Πρόσθετος πληθυσμός που εξυπηρετείται από βελτιωμένες υπηρεσίες ύδρευσης	18000
2.8	CO14	Οδικό δίκτυο Συνολικό μήκος ανακατασκευασμένων ή αναβαθμισμένων οδών	24
2.9	12201	Μελέτες εμπειρογνωμοσύνες έρευνες αξιολογήσεις	6

Κωδ. ΑΠ	Κωδ. Δείκτη	Ονομασία Δείκτη	Τιμή Στόχος
3.8	11501	Αριθμός Σχολικών μονάδων που επωφελούνται από εκπαιδευτικές παρεμβάσεις	1
3.13	EPA003	Αριθμός νέων αθλητικών εγκαταστάσεων	1
	EPA005	Αριθμός έργων βελτίωσης συντήρησης αθλητικών υποδομών και εγκαταστάσεων	2
3.14	T1612	Νέα σχέδια ρυθμιστικού χωροταξικού σχεδιασμού	1
3.15	32516	Κτιριακές υποδομές του δημοσίου τομέα που ανακατασκευάζονται επισκευάζονται ή συντηρούνται	1
4.5	12201	Μελέτες εμπειρογνωμοσύνες έρευνες αξιολογήσεις	3
	CO14	Οδικό δίκτυο Συνολικό μήκος ανακατασκευασμένων ή αναβαθμισμένων οδών	171
4.8	03402	Ενέργειες οδικής ασφάλειας	1
	03403	Έργα πρόληψης και διαχείρισης κινδύνου μετακινήσεων και μεταφορών	3
5.3	09402	Μνημεία Αρχαιολογικοί χώροι που αναδεικνύονται αναβαθμίζονται	2
5.4	09404	Αναβάθμιση προστασία και ανάδειξη χώρων πολιτιστικής κληρονομιάς	1
5.8	CO5.1	Αριθ οργανώσεων	2

Κωδ. ΑΠ	Κωδ. Δείκτη	Ονομασία Δείκτη	Τιμή Στόχος
		παραγωγών ή ενώσεων παραγωγών που ενισχύονται για σχέδια παραγωγής και εμπορίας	
6.1	12105	Δικαιούχοι Φορείς πράξεων που υποστηρίζονται	1

1.15. ΠΠΑ Ηπείρου

Το ΠΠΑ Ηπείρου εγκρίθηκε με την υπ' αριθμ. 5586/2021 ΥΑ (Β' 198). Το όραμα της Περιφέρειας Ηπείρου είναι η ανάπτυξη της περιοχής με έμφαση στην αειφορία, την καινοτομία και την εξωστρέφεια, ώστε να γίνει ελκυστικός προορισμός για επιχειρήσεις και τουρισμό, καθώς και ενεργειακό και μεταφορικό κέντρο της Δυτικής Ευρώπης. Μέσω του ΠΠΑ ενεργοποιούνται όλοι οι αναπτυξιακοί στόχοι του ΕΠΑ 2021-2025. Κύριο μέλημα της Περιφέρειας και των ενταγμένων πράξεων είναι η προστασία του περιβάλλοντος μέσω έργων βελτίωσης διαχείρισης αποβλήτων, πρόληψης περιβαλλοντικών κινδύνων και ενεργειών για τη δημιουργία «Πράσινων πόλεων». Επιπλέον, συμπεριλαμβάνονται δράσεις αναβάθμισης κτηρίων, όπως νοσοκομείων και αθλητικών υποδομών, ενώ επιδιώκονται σημαντικές παρεμβάσεις στον κεντρικό ΑΠ της ανάπτυξης υποδομών και στη συντήρηση του οδικού δικτύου. Τέλος, σημαντική έμφαση έχει δοθεί στην προβολή αλλά και διατήρηση της πολιτιστικής κληρονομιάς της περιοχής.

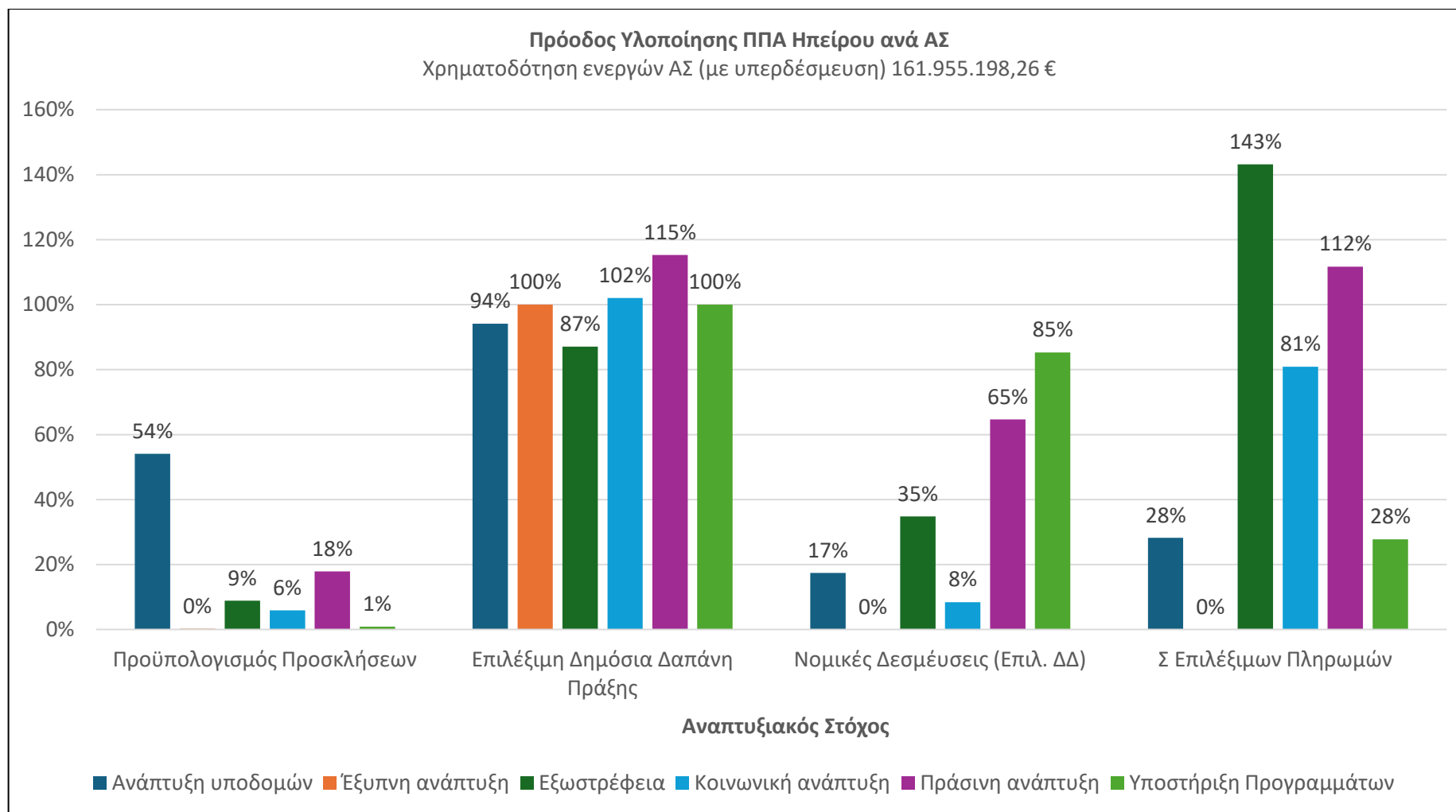
Ο αρχικά συνολικός προϋπολογισμός του ΠΠΑ Ηπείρου ανέρχεται σε 119.000.000,00 €, ενώ ο ισχύων προϋπολογισμός με την ενεργοποίηση της δυνατότητας υπερδέσμευσης ανέρχεται σε 153.701.315,83 €.

Ενεργοποιήθηκαν και οι 6 Αναπτυξιακοί Στόχοι του Προγράμματος ενώ σε επίπεδο Αξόνων Προτεραιότητας ενεργοποιήθηκαν 20 από τους 18, που είχαν προβλεφθεί στον αρχικό σχεδιασμό. Ο προϋπολογισμός μόνο των ενεργών Αναπτυξιακών Στόχων, συμπεριλαμβανομένων των υπερδεσμεύσεων, ανέρχεται σε 161.955.198,26 €.

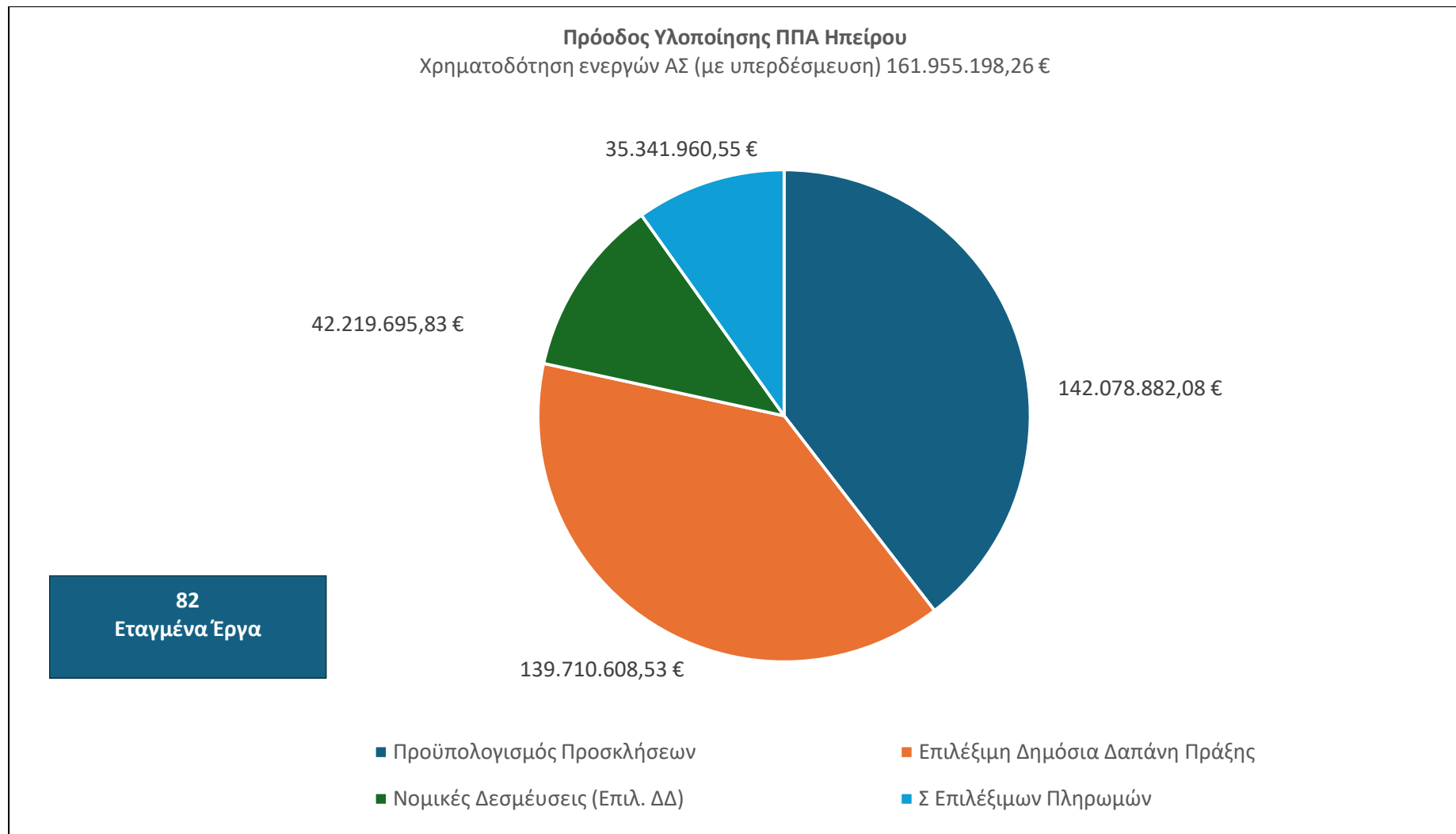
Συνολικά, εκδόθηκαν 13 Προσκλήσεις ύψους 142.078.882,08 €. Επί συνολικού προϋπολογισμού των ενεργών Αναπτυξιακών Στόχων – συμπεριλαμβανομένης της υπερδέσμευσης – του ΠΠΑ η ενεργοποίησή του αγγίζει το 88%.

Πιο συγκεκριμένα, έχουν ενταχθεί 82 Πράξεις, καλύπτοντας ένα ευρύ φάσμα τομέων που αντιστοιχούν στους 6 Αναπτυξιακούς Στόχους, σε ποσοστό 98% του προϋπολογισμού των Προσκήσεων. Η Συνολική Δημόσια Δαπάνη των Πράξεων ανέρχεται σε 259.992.383,61 €, ενώ η Επιλέξιμη Δημόσια Δαπάνη ανέρχεται σε 139.710.608,53 €.

Οι νομικές δεσμεύσεις του ΠΠΑ Ηπείρου ανέρχονται σε ποσοστό 30% επί των ενταγμένων Πράξεων και συγκεκριμένα στο ποσό των 42.219.695,83 € και αφορούν στο σύνολο των ενταγμένων έργων. Οι επιλέξιμες δαπάνες που έχουν πληρωθεί ανέρχονται σε 35.341.960,55 € που αγγίζουν ρυθμό υλοποίησης στο 84%. Διαγραμματικά η πρόοδος υλοποίησης του ΠΠΑ Ηπείρου απεικονίζεται στα διαγράμματα που ακολουθούν:



Διάγραμμα 49 Διαγραμματική απεικόνιση οικονομικών στοιχείων υλοποίησης ΠΠΑ Ηπείρου ανά ΑΣ



Διάγραμμα 50 Διαγραμματική απεικόνιση οικονομικών στοιχείων υλοποίησης ΠΠΑ Ηπείρου

1.16. ΠΠΑ Θεσσαλίας

Το ΠΠΑ Θεσσαλίας εγκρίθηκε με την υπ' αριθμ. 140608/2021 ΥΑ (Β' 6558). Η αναπτυξιακή στρατηγική της Περιφέρειας Θεσσαλίας επικεντρώνεται στην αναστροφή των αρνητικών κοινωνικοοικονομικών επιπτώσεων της οικονομικής κρίσης και στον επαναπροσδιορισμό του αναπτυξιακού μοντέλου της για μια έξυπνη, βιώσιμη και χωρίς αποκλεισμούς ανάπτυξη. Η κεντρική εστίαση του Προγράμματος αφορά τον ΑΠ της «πράσινης ανάπτυξης» και της «ανάπτυξης υποδομών», δεδομένου ότι από τη μία πλευρά, ως αναφέρθηκε προηγουμένως, αποτελεί στρατηγική πολιτική της Περιφέρειας η περιβαλλοντική προσέγγιση και η προστασία από την κλιματική αλλαγή, από την άλλη η τελευταία καλείται περισσότερο από ποτέ να αντιμετωπίσει τις καταστροφικές συνέπειες που άφησε στο πέρασμα της η κακοκαιρία Daniel. Όσον αφορά την κοινωνική ανάπτυξη έχει ενταχθεί πληθώρα έργων που αφορούν τον άξονα της υγείας αποκλειστικώς (προσβασιμότητα ΑΜΕΑ, πρόγραμμα περισυλλογής, διαχείρισης και αποτέφρωσης κάθε είδους νεκρών ζώων κ.α.) αλλά και ανάπτυξη των αθλητικών υποδομών και των αστικών, αγροτικών και παράκτιων περιοχών, με παράλληλη ενίσχυση της εξωστρέφειας.

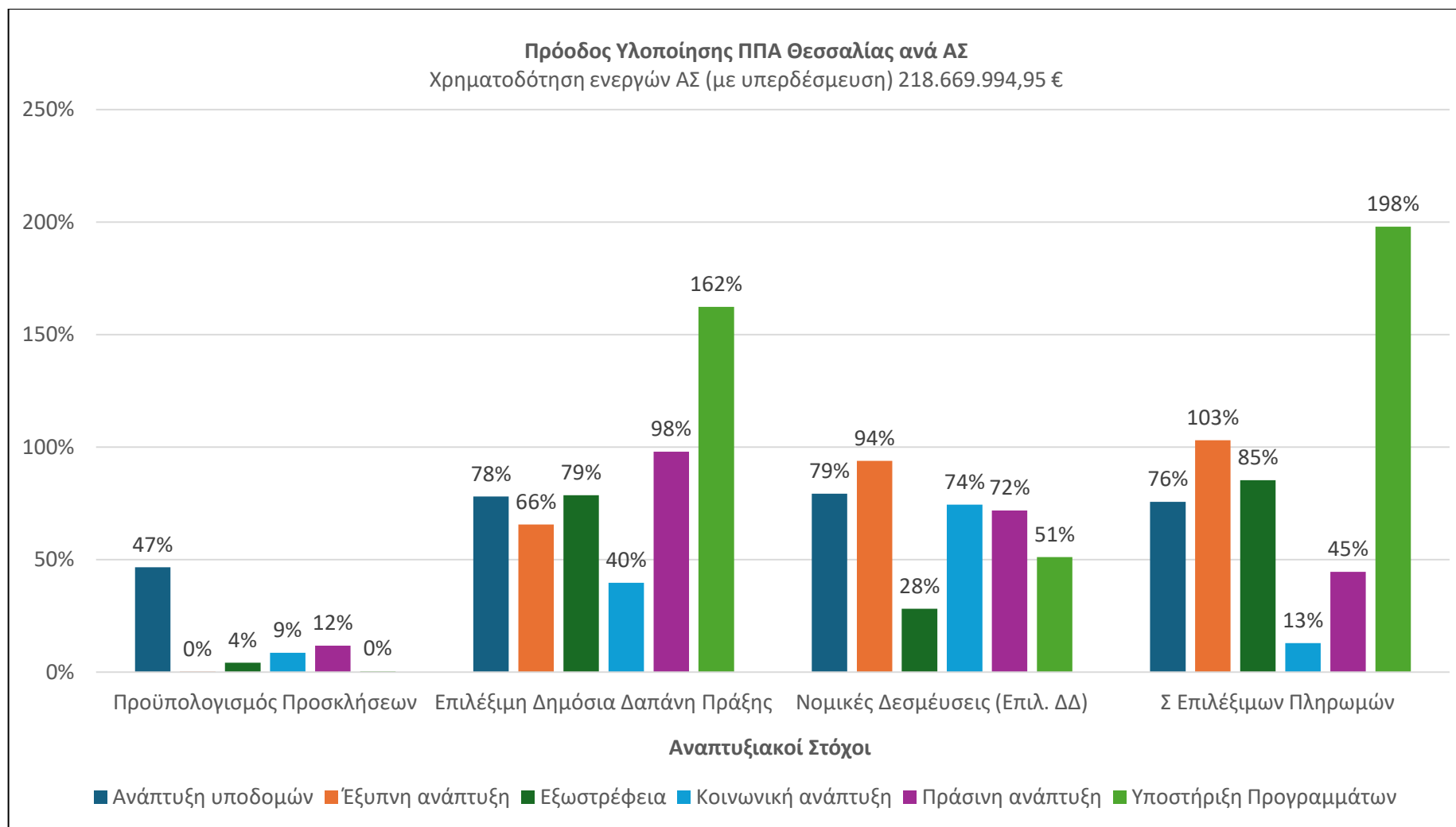
Ο αρχικά συνολικός προϋπολογισμός του ΠΠΑ Θεσσαλίας ανέρχεται σε 185.000.000,00 €, ενώ ο ισχύων προϋπολογισμός με την ενεργοποίηση της δυνατότητας υπερδέσμευσης ανέρχεται σε 219.969.994,95 €.

Ενεργοποιήθηκαν και οι 6 Αναπτυξιακοί Στόχοι του Προγράμματος ενώ σε επίπεδο Αξόνων Προτεραιότητας ενεργοποιήθηκαν 19 από τους 28 που είχαν προβλεφθεί στον αρχικό σχεδιασμό. Ο προϋπολογισμός μόνο των ενεργών Αναπτυξιακών Στόχων, συμπεριλαμβανομένων των υπερδεσμεύσεων, ανέρχεται σε 218.669.994,95 €.

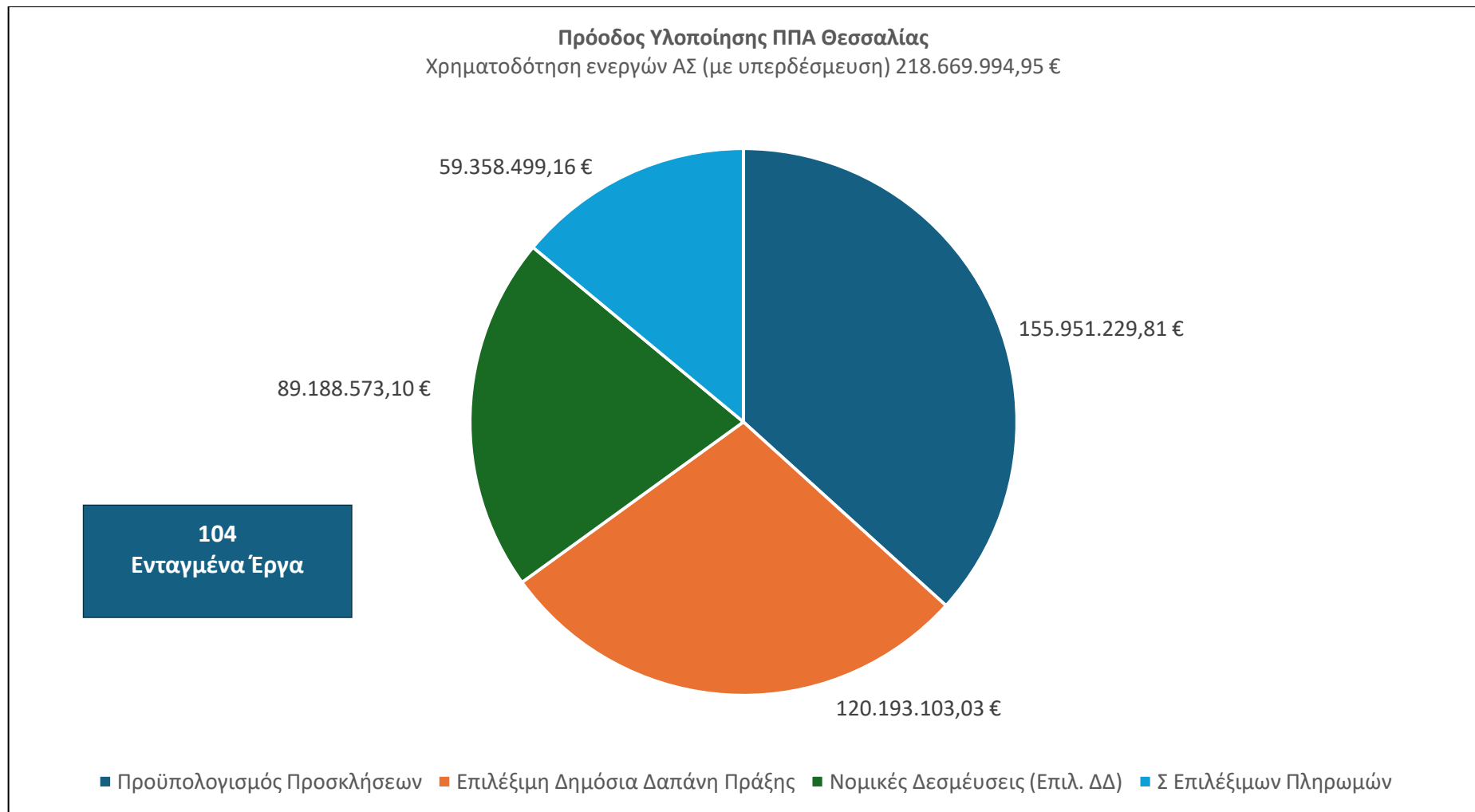
Συνολικά, εκδόθηκαν 33 Προσκήσεις ύψους 155.951.229,81 €. Επί συνολικού προϋπολογισμού των ενεργών Αναπτυξιακών Στόχων – συμπεριλαμβανομένης της υπερδέσμευσης – του ΠΠΑ η ενεργοποίησή του αγγίζει το 71%.

Πιο συγκεκριμένα, έχουν ενταχθεί 104 Πράξεις, καλύπτοντας ένα ευρύ φάσμα τομέων που αντιστοιχούν στους 6 Αναπτυξιακούς Στόχους, σε ποσοστό 77% του προϋπολογισμού των Προσκήσεων. Η Συνολική Δημόσια Δαπάνη των Πράξεων ανέρχεται σε 191.785.439,78 € ενώ η Επιλέξιμη Δημόσια Δαπάνη ανέρχεται σε 120.193.103,03 €.

Οι νομικές δεσμεύσεις του ΠΠΑ Θεσσαλίας ανέρχονται σε ποσοστό 74% επί των ενταγμένων Πράξεων και συγκεκριμένα στο ποσό των 89.188.573,10 € και αφορούν στο σύνολο των ενταγμένων έργων. Οι επιλέξιμες δαπάνες που έχουν πληρωθεί ανέρχονται σε 59.358.499,16 € που αγγίζουν ρυθμό υλοποίησης στο 67%. Διαγραμματικά η πρόοδος υλοποίησης του ΠΠΑ Θεσσαλίας απεικονίζεται στα διαγράμματα που ακολουθούν:



Διάγραμμα 51 Διαγραμματική απεικόνιση οικονομικών στοιχείων υλοποίησης ΠΠΑ Θεσσαλίας ανά ΑΣ



Διάγραμμα 52 Διαγραμματική απεικόνιση οικονομικών στοιχείων υλοποίησης ΠΠΑ Θεσσαλίας

Στο ΠΠΑ Θεσσαλίας έγινε χρήση 26 δεικτών οι οποίοι αφορούσαν 6 Αναπτυξιακούς Στόχους. Μέχρι και τις 30 Ιουνίου 2024 δεν είχαν υποβληθεί στοιχεία επίτευξης δεικτών. Στον πίνακα που ακολουθεί αποτυπώνονται οι σχετικοί δείκτες:

Κωδ. ΑΠ	Κωδ. Δείκτη	Ονομασία Δείκτη	Τιμή Στόχος
1.6	07801	Εξοπλισμός συστημάτων ΤΠΕ για την υποστήριξη λειτουργιών των δημόσιων φορέων	151
2.3	12201	Μελέτες εμπειρογνωμοσύνες έρευνες αξιολογήσεις	1
	T1812	Εξυπηρετούμενος πληθυσμός από έργα διαχείρισης στερεών αποβλήτων	3800
2.4	08706	Ενέργειες αναβάθμισης δομών πολιτικής προστασίας	1
	08714	Αριθμός Δράσεων για την αντιμετώπιση των επιπτώσεων της κλιματικής αλλαγής πυρκαγιές πλημμύρες σεισμοί κλπ	1
	CO20	Πρόληψη και διαχείριση κινδύνων Πληθυσμός που ωφελείται από αντιπλημμυρικά μέτρα	20000
2.6	T2104	Κατασκευή βελτίωση αναβάθμιση δικτύου ύδρευσης	4
2.8	08710	Αριθμός Σχεδίων Δράσης που εκπονούνται εφαρμόζονται	1
2.9	12201	Μελέτες εμπειρογνωμοσύνες έρευνες αξιολογήσεις	3
	CO20	Πρόληψη και διαχείριση κινδύνων Πληθυσμός που ωφελείται από αντιπλημμυρικά μέτρα	1275025
	CO23	Φύση και βιοποικιλότητα Επιφάνεια οικοτόπων που λαμβάνουν ενίσχυση για να αποκτήσουν καλύτερο καθεστώς διατήρησης	2500

Κωδ. ΑΠ	Κωδ. Δείκτη	Ονομασία Δείκτη	Τιμή Στόχος
	EPA008	Αριθμός έργων Ταμίευσης Υδάτων	2
	CO38	Αστική ανάπτυξη Δημιουργία ή ανάπλαση υπαίθριων χώρων σε αστικές περιοχές	1561
	CO39	Αστική ανάπτυξη Ανέγερση ή ανακαίνιση δημόσιων ή εμπορικών κτιρίων σε αστικές περιοχές	200
3.1	EPA010	Αριθμός δράσεων προστασίας της δημόσιας υγείας	1
3.5	05506	Αριθμός έργων για την βελτίωση των παρεχομένων υπηρεσιών Πρόνοιας	1
	11205	Αριθμός ατόμων που ωφελούνται από υπηρεσίες υγείας για Εξαρτήσεις	100
3.13	EPA005	Αριθμός έργων βελτίωσης συντήρησης αθλητικών υποδομών και εγκαταστάσεων	3
3.14	T1612	Νέα σχέδια ρυθμιστικού χωροταξικού σχεδιασμού	1
4.5	12201	Μελέτες εμπειρογνωμοσύνες έρευνες αξιολογήσεις	27
	CO14	Οδικό δίκτυο Συνολικό μήκος ανακατασκευασμένων ή αναβαθμισμένων οδών	6023
	T4402	Συνολικό μήκος νέων ή και αναβαθμισμένων τμημάτων λοιπού οδικού δικτύου	21
4.8	03402	Ενέργειες οδικής ασφάλειας	201
	03403	Έργα πρόληψης και διαχείρισης κινδύνου μετακινήσεων και μεταφορών	102
5.4	09404	Αναβάθμιση προστασία και ανάδειξη χώρων πολιτιστικής	1

Κωδ. ΑΠ	Κωδ. Δείκτη	Ονομασία Δείκτη	Τιμή Στόχος
		κληρονομιάς	
5.6	09401	Κτίρια που αποκαθίστανται αναδεικνύονται	3
	12103	Υποστηρικτικά εργαλεία για την οργάνωση της διαχείρισης που δημιουργούνται ή αναβαθμίζονται	1
5.9	CO5.1	Αριθ. οργανώσεων παραγωγών ή ενώσεων παραγωγών που ενισχύονται για σχέδια παραγωγής και εμπορίας	10
6.1	12103	Υποστηρικτικά εργαλεία για την οργάνωση της διαχείρισης που δημιουργούνται ή αναβαθμίζονται	3
6.2	12103	Υποστηρικτικά εργαλεία για την οργάνωση της διαχείρισης που δημιουργούνται ή αναβαθμίζονται	2
	12201	Μελέτες εμπειρογνωμοσύνες έρευνες αξιολογήσεις	1
	12305	Αριθμός εκδηλώσεων ενεργειών ενημέρωσης και ευαισθητοποίησης	2

1.17. ΠΠΑ Ιονίων Νήσων

Το ΠΠΑ Ιονίων Νήσων εγκρίθηκε με την υπ' αριθμ. 134670/2021 ΥΑ (Β' 5878). Η Περιφέρεια βάσει των αρχών που διέπουν το ΕΠΑ, αναδεικνύει στον στρατηγικό της σχεδιασμό την μεγάλη ανάγκη για σύγκλιση των περιφερειών. Μέσω του ΠΠΑ των Ιονίων, έχει δοθεί μεγάλη έμφαση στην ανάπτυξη των υποδομών και ειδικότερα του οδικού δικτύου και των λιμενικών υποδομών, όπως και της ανάπτυξης του τουρισμού, αξιοποιώντας τα συγκριτικά πλεονεκτήματα της περιφέρειας. Επιδιώκεται εκσυγχρονισμός στον τομέα της έξυπνης ανάπτυξης και τη διασυνδεσιμότητα με την ψηφιοποίηση των υπηρεσιών υγείας, της δημιουργίας έξυπνων πόλεων και της ενίσχυσης των ψηφιακών δεξιοτήτων. Ενώ τέλος σε ό,τι αφορά την «πράσινη ανάπτυξη» η μεγαλύτερη έχει δοθεί σε παρεμβάσεις διαχείρισης της κλιματικής αλλαγής αλλά και της μείωσης του περιβαλλοντικού αποτυπώματος μέσω της ενεργειακής αναβάθμισης.

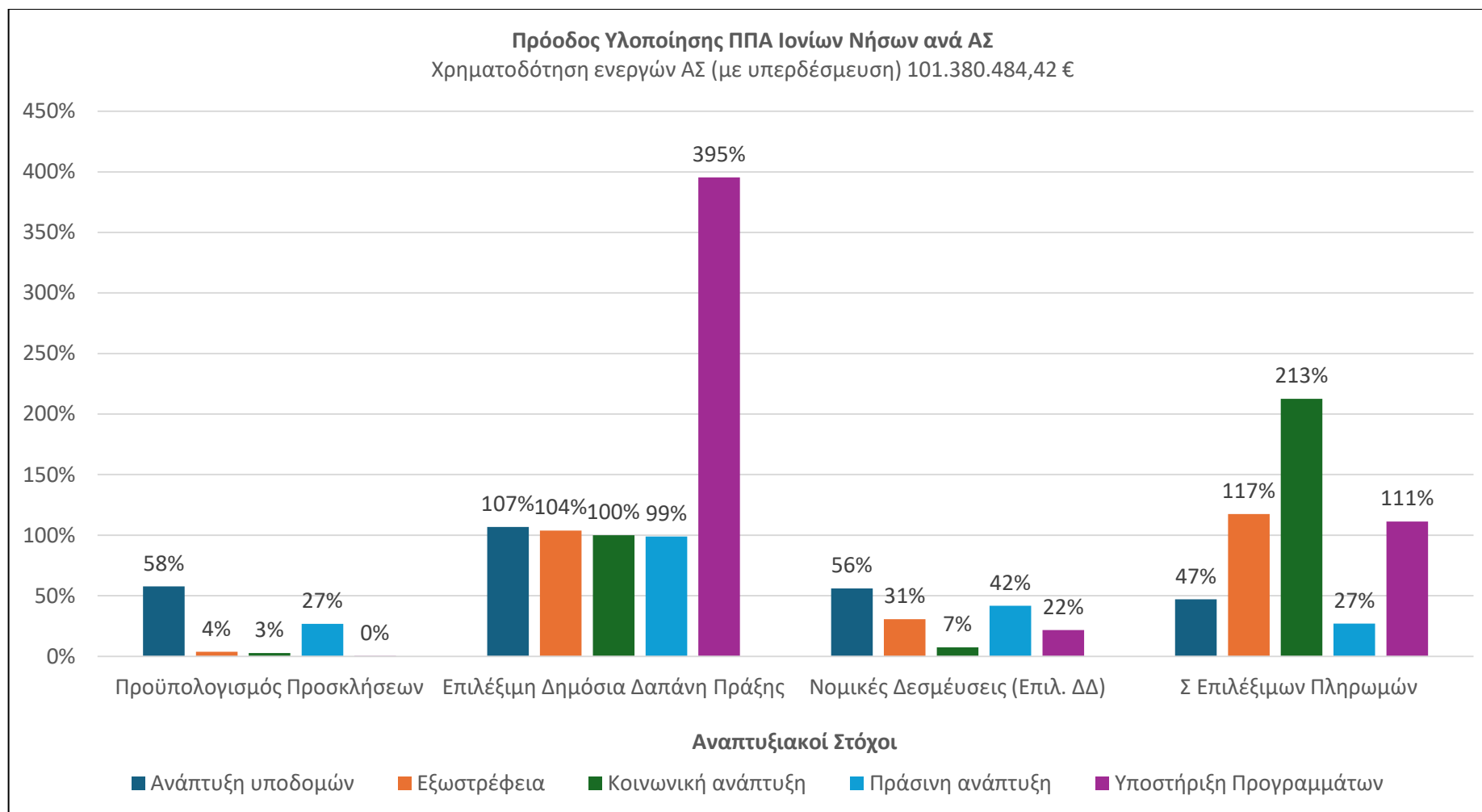
Ο αρχικά συνολικός προϋπολογισμός του ΠΠΑ Ιονίων Νήσων ανέρχεται σε 78.000.000,00 €, ενώ ο ισχύων προϋπολογισμός με την ενεργοποίηση της δυνατότητας υπερδέσμευσης ανέρχεται σε 101.385.484,42 €.

Ενεργοποιήθηκαν 5 Αναπτυξιακοί Στόχοι του Προγράμματος ενώ σε επίπεδο Αξόνων Προτεραιότητας ενεργοποιήθηκαν 15 από τους 20, που είχαν προβλεφθεί στον αρχικό σχεδιασμό. Ο προϋπολογισμός μόνο των ενεργών Αναπτυξιακών Στόχων, συμπεριλαμβανομένων των υπερδεσμεύσεων, ανέρχεται σε 101.380.484,42 €.

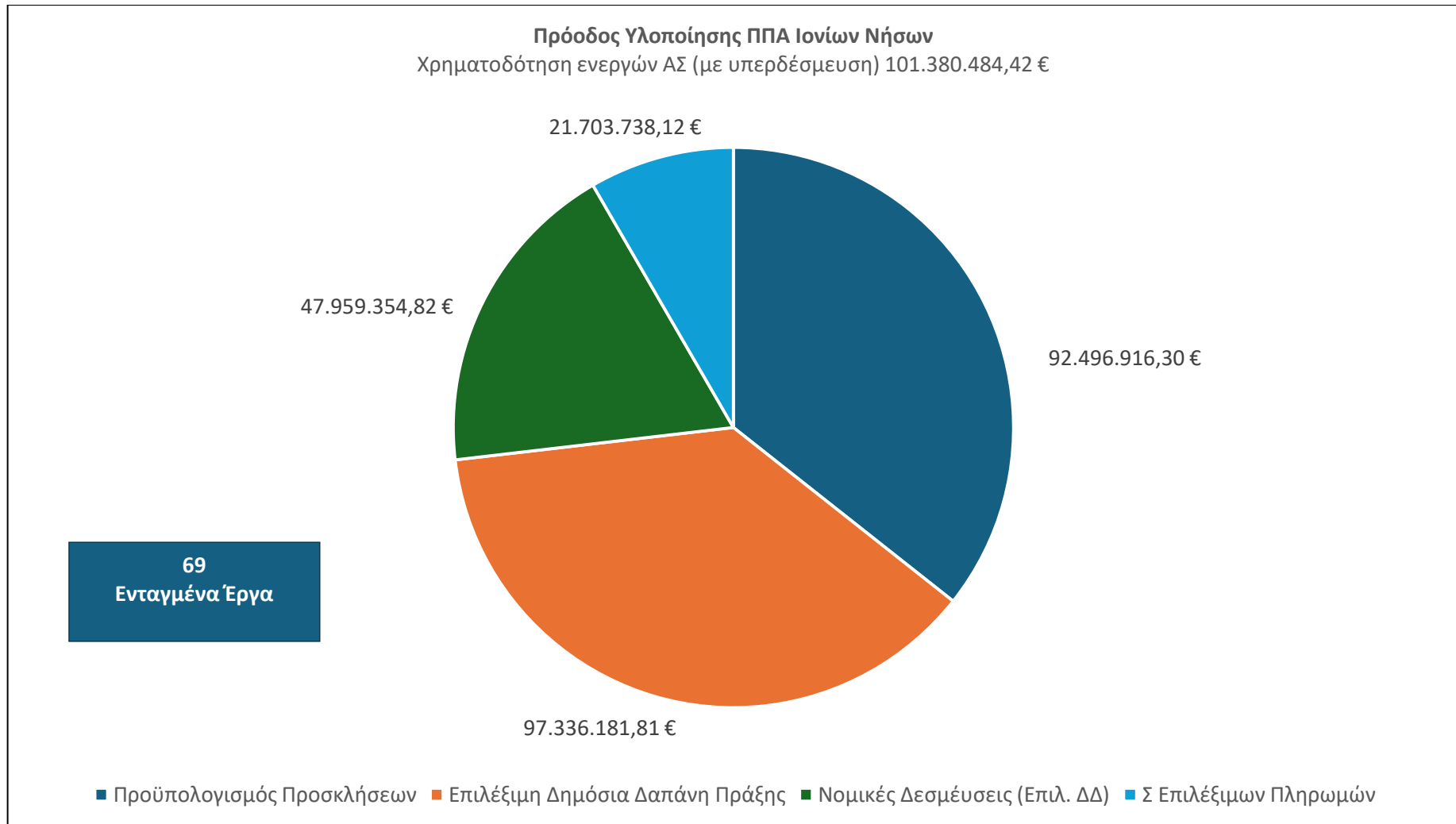
Συνολικά, εκδόθηκαν 7 Προσκλήσεις ύψους 92.496.916,30 €. Επί συνολικού προϋπολογισμού των ενεργών Αναπτυξιακών Στόχων – συμπεριλαμβανομένης της υπερδέσμευσης – του ΠΠΑ η ενεργοποίησή του αγγίζει το 91%.

Πιο συγκεκριμένα, έχουν ενταχθεί 69 Πράξεις, καλύπτοντας ένα ευρύ φάσμα τομέων που αντιστοιχούν στους 5 Αναπτυξιακούς Στόχους, σε ποσοστό 105% του προϋπολογισμού των Προσκλήσεων. Η Συνολική Δημόσια Δαπάνη των Πράξεων ανέρχεται σε 154.821.180,48 € ενώ η Επιλέξιμη Δημόσια Δαπάνη ανέρχεται σε 97.336.181,81 €.

Οι νομικές δεσμεύσεις του ΠΠΑ Ιονίων Νήσων ανέρχονται σε ποσοστό 49% επί των ενταγμένων Πράξεων και συγκεκριμένα στο ποσό των 47.959.354,82 € και αφορούν στο σύνολο των ενταγμένων έργων. Οι επιλέξιμες δαπάνες που έχουν πληρωθεί ανέρχονται σε 21.703.738,12 € που αγγίζουν ρυθμό υλοποίησης στο 45%. Διαγραμματικά η πρόοδος υλοποίησης του ΠΠΑ Ιονίων Νήσων απεικονίζεται στα διαγράμματα που ακολουθούν:



Διάγραμμα 53 Διαγραμματική απεικόνιση οικονομικών στοιχείων υλοποίησης ΠΠΑ Ιονίων Νήσων ανά ΑΣ



Διάγραμμα 54 Διαγραμματική απεικόνιση οικονομικών στοιχείων υλοποίησης ΠΠΑ Ιονίων Νήσων

Στο ΠΠΑ Ιονίων Νήσων έγινε χρήση 7 δεικτών οι οποίοι αφορούσαν 5 Αναπτυξιακούς Στόχους. Μέχρι και τις 30 Ιουνίου 2024 δεν είχαν υποβληθεί στοιχεία επίτευξης δεικτών. Στον πίνακα που ακολουθεί αποτυπώνονται οι σχετικοί δείκτες:

Κωδ. ΑΠ	Κωδ. Δείκτη	Ονομασία Δείκτη	Τιμή Στόχος
2.4	03403	Έργα πρόληψης και διαχείρισης κινδύνου μετακινήσεων και μεταφορών	44
2.9	08714	Αριθμός Δράσεων για την αντιμετώπιση των επιπτώσεων της κλιματικής αλλαγής πυρκαγιές πλημμύρες σεισμοί κλπ	138
3.1	CO36	Υγεία Πληθυσμός που καλύπτεται από βελτιωμένες υπηρεσίες υγείας	1000
4.5	CO13	Οδικό δίκτυο Συνολικό μήκος νέων οδών	456
4.8	03402	Ενέργειες οδικής ασφάλειας	1
5.1	12306	Προβολή σε Εθνικά και Διεθνή ΜΜΕ αριθμός ΜΜΕ	23
5.1	12307	Συμμετοχή σε Διεθνείς Τουριστικές Εκθέσεις	10

1.18. ΠΠΑ Κεντρικής Μακεδονίας

Το ΠΠΑ Κεντρικής Μακεδονίας εγκρίθηκε με την υπ' αριθμ. 2621/2022 ΥΑ (Β' 106). Το ΠΠΑ της Κεντρικής Μακεδονίας αποτελεί ένα οργανωμένο όραμα ώστε να καταστεί η Περιφέρεια τόπος έλξης επενδύσεων και τουρισμού, έχοντας ως κοινή συνιστώσα την αειφορία του περιβάλλοντος και τη συμπερίληψη των κοινωνικών ομάδων. Προωθούνται υποδομές για τη διαχείριση των υδάτινων πόρων και την πρόληψη περιβαλλοντικών κινδύνων, ενώ παραλλήλως εφαρμόζονται πολιτικές για την κυκλική οικονομία και τη διαχείριση αποβλήτων, καθώς και δράσεις αστικών αναπλάσεων. Από το ΠΠΑ δεν λείπουν δράσεις αναβάθμισης λιμενικών δικτύων και συντήρησης του οδικού δικτύου και οδικής ασφάλειας. Επιπλέον, άξιο αναφοράς καθίσταται και το γεγονός ότι μέσω των ενταγμένων πράξεων και γενικότερα του στρατηγικού πλαισίου υλοποίησης του οικείου ΠΠΑ, η Περιφέρεια δεν προωθεί μόνο τη μέγιστη δυνατή σύγκλιση των περιφερειών με την υπόλοιπη Ελλάδα, αλλά επίσης προωθεί και τη σύγκλιση των κοινωνικών ομάδων, εντάσσοντας έργα για ανάπτυξη των υποδομών αθλητισμού, αναβάθμισης μονάδων υγείας (νοσοκομεία), υλοποίηση προγράμματος περισυλλογής και διαχείρισης νεκρών ζώων ενώ υπάρχει πρόβλεψη για την εν γένει αναβάθμιση του κοινωνικού τομέα. Τέλος, ενεργοποιείται και ο αναπτυξιακός στόχος της εξωστρέφειας με δράσεις που αφορούν την ανάδειξη του πολιτισμού με την ανάδειξη πολυχώρου και την αποκατάσταση κτηρίων.

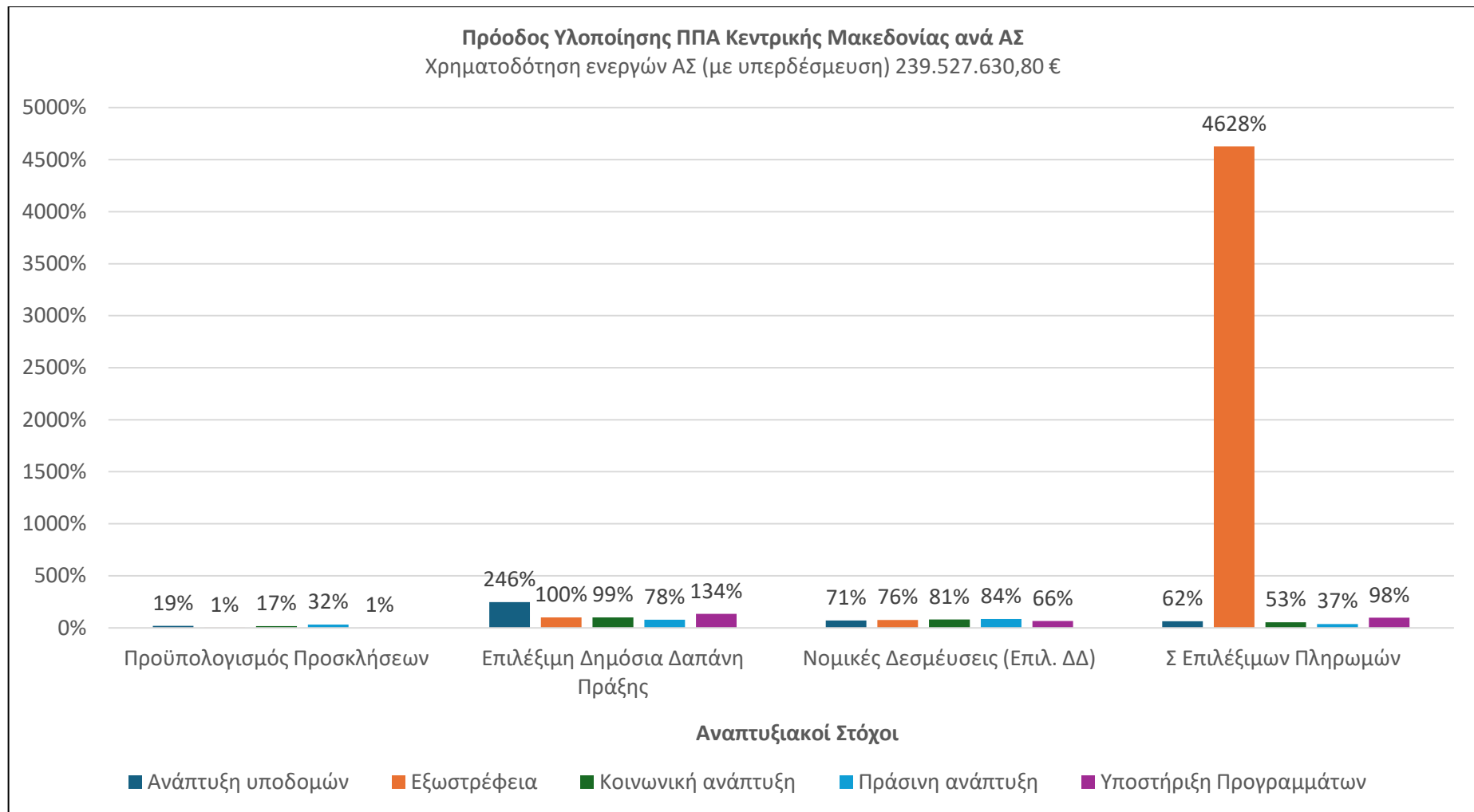
Ο αρχικά συνολικός προϋπολογισμός του ΠΠΑ Κεντρικής Μακεδονίας ανέρχεται σε 190.000.000,00 €, ενώ ο ισχύων προϋπολογισμός με την ενεργοποίηση της δυνατότητας υπερδέσμευσης ανέρχεται σε 241.677.630,80 €.

Ενεργοποιήθηκαν 5 Αναπτυξιακοί Στόχοι του Προγράμματος ενώ σε επίπεδο Αξόνων Προτεραιότητας ενεργοποιήθηκαν 14 από τους 16 που είχαν προβλεφθεί στον αρχικό σχεδιασμό. Ο προϋπολογισμός μόνο των ενεργών Αναπτυξιακών Στόχων, συμπεριλαμβανομένων των υπερδεσμεύσεων, ανέρχεται σε 239.527.630,80 €.

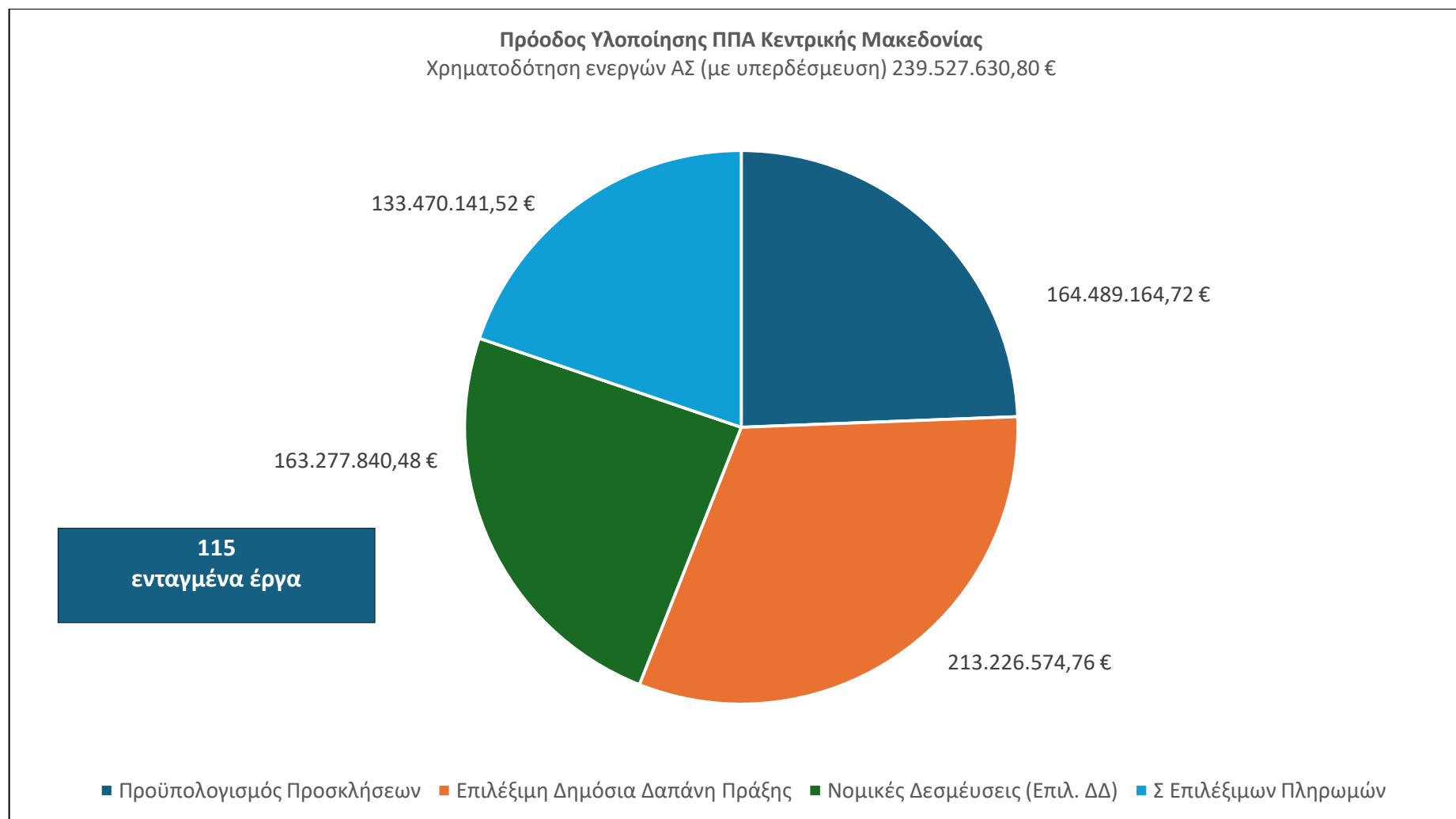
Συνολικά, εκδόθηκαν 35 Προσκήσεις ύψους 164.489.164,72 €. Επί συνολικού προϋπολογισμού των ενεργών Αναπτυξιακών Στόχων – συμπεριλαμβανομένης της υπερδέσμευσης – του ΠΠΑ η ενεργοποίησή του αγγίζει το 69 %.

Πιο συγκεκριμένα, έχουν ενταχθεί 115 Πράξεις, καλύπτοντας ένα ευρύ φάσμα τομέων που αντιστοιχούν στους 5 Αναπτυξιακούς Στόχους, σε ποσοστό 130% του προϋπολογισμού των Προσκήσεων. Η Συνολική Δημόσια Δαπάνη των Πράξεων ανέρχεται σε 310.752.119,89 € ενώ η Επιλέξιμη Δημόσια Δαπάνη ανέρχεται σε 213.226.574,76 €.

Οι νομικές δεσμεύσεις του ΠΠΑ Κεντρικής Μακεδονίας ανέρχονται σε ποσοστό 77% επί των ενταγμένων Πράξεων και συγκεκριμένα στο ποσό των 163.277.840,48 € και αφορούν στο σύνολο των ενταγμένων έργων. Οι επιλέξιμες δαπάνες που έχουν πληρωθεί ανέρχονται σε 133.470.141,52 € που αγγίζουν ρυθμό υλοποίησης στο 82%. Διαγραμματικά η πρόοδος υλοποίησης του ΠΠΑ Κεντρικής Μακεδονίας απεικονίζεται στα διαγράμματα που ακολουθούν:



Διάγραμμα 55 Διαγραμματική απεικόνιση οικονομικών στοιχείων υλοποίησης ΠΠΑ Κεντρικής Μακεδονίας



Διάγραμμα 56 Διαγραμματική απεικόνιση οικονομικών στοιχείων υλοποίησης ΠΠΑ Κεντρικής Μακεδονίας

Στο ΠΠΑ Κεντρικής Μακεδονίας έγινε χρήση 20 δεικτών οι οποίοι αφορούσαν 5 Αναπτυξιακούς Στόχους. Μέχρι και τις 30 Ιουνίου 2024 δεν είχαν υποβληθεί στοιχεία επίτευξης δεικτών. Στον πίνακα που ακολουθεί αποτυπώνονται οι σχετικοί δείκτες:

Κωδ. ΑΠ	Κωδ. Δείκτη	Ονομασία Δείκτη	Τιμή Στόχος
2.4	08301	Εγκατάσταση Σταθμών μέτρησης ποιότητας Ατμοσφαιρικής ρύπανσης	15
	08710	Αριθμός Σχεδίων Δράσης που εκπονούνται εφαρμόζονται	14
2.6	12201	Μελέτες εμπειρογνωμοσύνες έρευνες αξιολογήσεις	1
2.9	02104	Δράσεις προστασίας παρακολούθησης και διαχείρισης υδατικών σωμάτων	22
	08301	Εγκατάσταση Σταθμών μέτρησης ποιότητας Ατμοσφαιρικής ρύπανσης	1
	08714	Αριθμός Δράσεων για την αντιμετώπιση των επιπτώσεων της κλιματικής αλλαγής πυρκαγιές πλημμύρες σεισμοί κλπ	3
	12105	Δικαιούχοι Φορείς πράξεων που υποστηρίζονται	2
	12201	Μελέτες εμπειρογνωμοσύνες έρευνες αξιολογήσεις	13
	ΕΡΑ006	Κατασκευή βελτίωση αναβάθμιση δικτύου άρδευσης	2
	ΕΡΑ018	Καθαρισμός και συντήρηση φρεατίων υδροσυλλογής του δικτύου όμβριων υδάτων	1
	T2103	Αριθμός δημόσιων κτιρίων που βελτιώνουν την ενεργειακή απόδοση και χρήση ΑΠΕ	2
	08302	Έργα πυρήνων αστικού πρασίνου	1
2.11	08701	Πληθυσμός που ωφελείται από αντιμετώπιση φυσικών καταστροφών και κινδύνων	1790000

Κωδ. ΑΠ	Κωδ. Δείκτη	Ονομασία Δείκτη	Τιμή Στόχος
3.1	T1626	Μονάδες υγείας που βελτιώνονται	2
	03901	Αριθμός λιμένων των οποίων αναπτύσσονται οι υποδομές	1
4.3	T2709	Αριθμός λιμενικών υποδομών που βελτιώνονται	1
	03403	Έργα πρόληψης και διαχείρισης κινδύνου μετακινήσεων και μεταφορών	44
4.5	12105	Δικαιούχοι Φορείς πράξεων που υποστηρίζονται	5
	12201	Μελέτες εμπειρογνωμοσύνες έρευνες αξιολογήσεις	24
	CO14	Οδικό δίκτυο Συνολικό μήκος ανακατασκευασμένων ή αναβαθμισμένων οδών	3920
	T4402	Συνολικό μήκος νέων ή και αναβαθμισμένων τμημάτων λοιπού οδικού δικτύου	200
	03402	Ενέργειες οδικής ασφάλειας	3
4.8	03403	Έργα πρόληψης και διαχείρισης κινδύνου μετακινήσεων και μεταφορών	61
	09003	Παρεμβάσεις βελτίωσης της αστικής κινητικότητας	8
	12201	Μελέτες εμπειρογνωμοσύνες έρευνες αξιολογήσεις	1
	09401	Κτίρια που αποκαθίστανται αναδεικνύονται	1
5.5	12105	Δικαιούχοι Φορείς πράξεων που υποστηρίζονται	4
6.1	12201	Μελέτες εμπειρογνωμοσύνες έρευνες αξιολογήσεις	8

1.19. ΠΠΑ Κρήτης

Το ΠΠΑ Κρήτης εγκρίθηκε με την υπ' αριθμ. 124512/2021 ΥΑ (Β' 5419). Το μεγαλύτερο βάρος του κατανεμημένου προϋπολογισμού έχει εντοπιστεί στους στόχους της πράσινης

ανάπτυξης και της ανάπτυξης των υποδομών με δράσεις που αφορούν τη διαχείριση στερεών και υγρών αποβλήτων, διαχείρισης κινδύνων και οδικών υποδομών. Επιπλέον, η περιφέρεια προωθεί τη μετάβαση στην κυκλική οικονομία μέσω της χρήσης ΑΠΕ και των αστικών αναπλάσεων. Αξιοποιώντας τον φυσικό της πλούτο, τα ενταγμένα έργα στο οικείο ΠΠΑ δίνουν μεγάλη βαρύτητα στην ολοκληρωμένη ανάπτυξη αστικών, αγροτικών και παράκτιων περιοχών -συμβάλλοντας και στον τομέα της εξωστρέφειας-, την ανάπτυξη και τον εκσυγχρονισμό όλων των βαθμίδων εκπαίδευσης αλλά και του τομέα της υγείας με τον εκσυγχρονισμό του εξοπλισμού. Έμφαση έχει δοθεί στη δημιουργία επιλεγμένων κεντρικών ερευνητικών κέντρων και προγραμμάτων σε τομείς αιχμής, στην προώθηση αποτελεσμάτων έρευνας, καινοτομίας και τεχνολογίας στις επιχειρήσεις ενώ σημαντική είναι η συμβολή στην προτεραιότητα της ψηφιοποίησης της δημόσιας διοίκησης και της διασυνδεσιμότητας των οικείων μονάδων της.

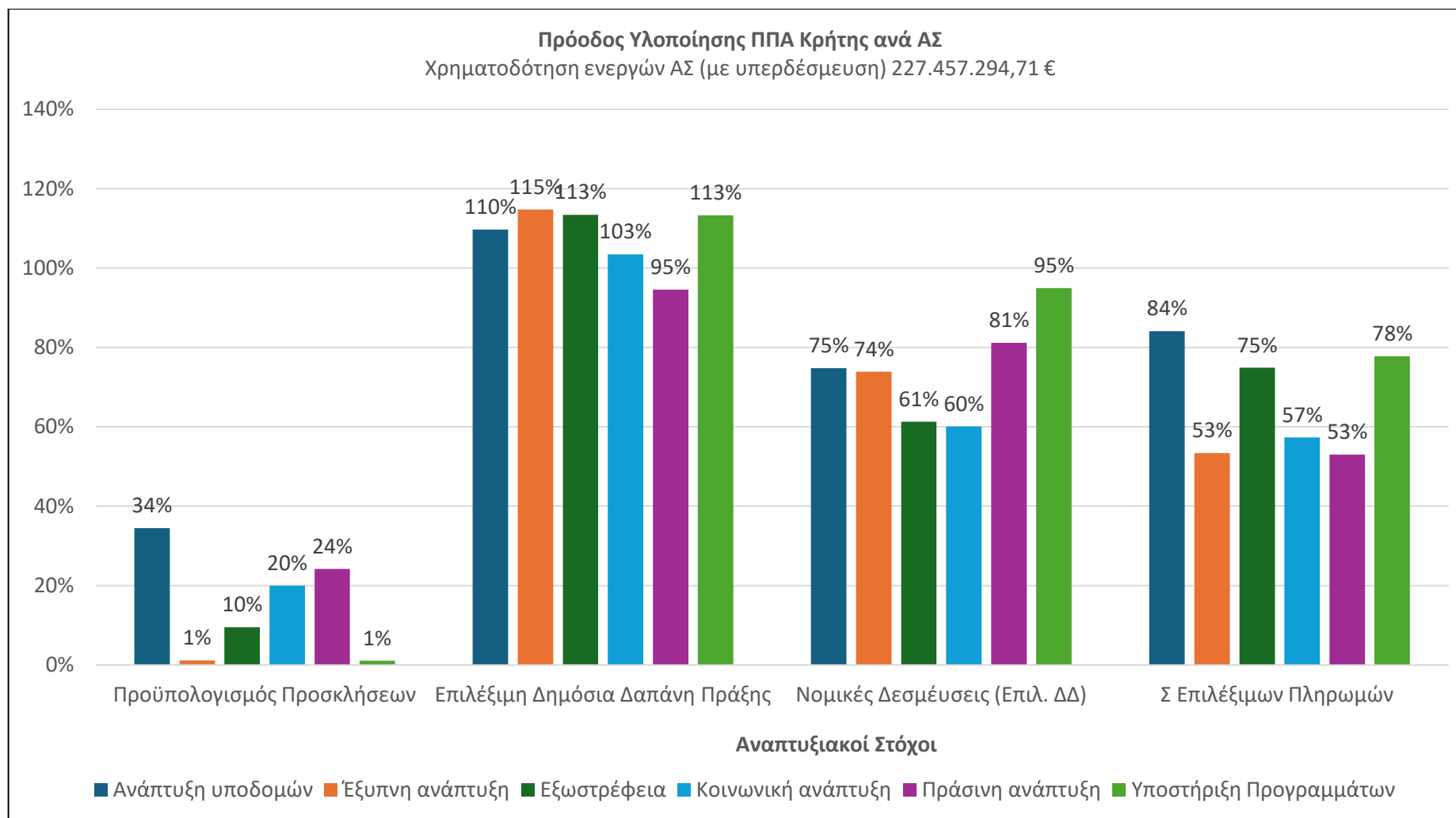
Ο αρχικά συνολικός προϋπολογισμός του ΠΠΑ Κρήτης ανέρχεται σε 175.000.000,00 €, ενώ ο ισχύων προϋπολογισμός με την ενεργοποίηση της δυνατότητας υπερδέσμευσης ανέρχεται σε 227.465.294,71 €.

Ενεργοποιήθηκαν και 6 Αναπτυξιακοί Στόχοι του Προγράμματος ενώ σε επίπεδο Αξόνων Προτεραιότητας ενεργοποιήθηκαν 27 από τους 35, που είχαν προβλεφθεί στον αρχικό σχεδιασμό. Ο προϋπολογισμός μόνο των ενεργών Αναπτυξιακών Στόχων, συμπεριλαμβανομένων των υπερδεσμεύσεων, ανέρχεται σε 227.457.294,71 €.

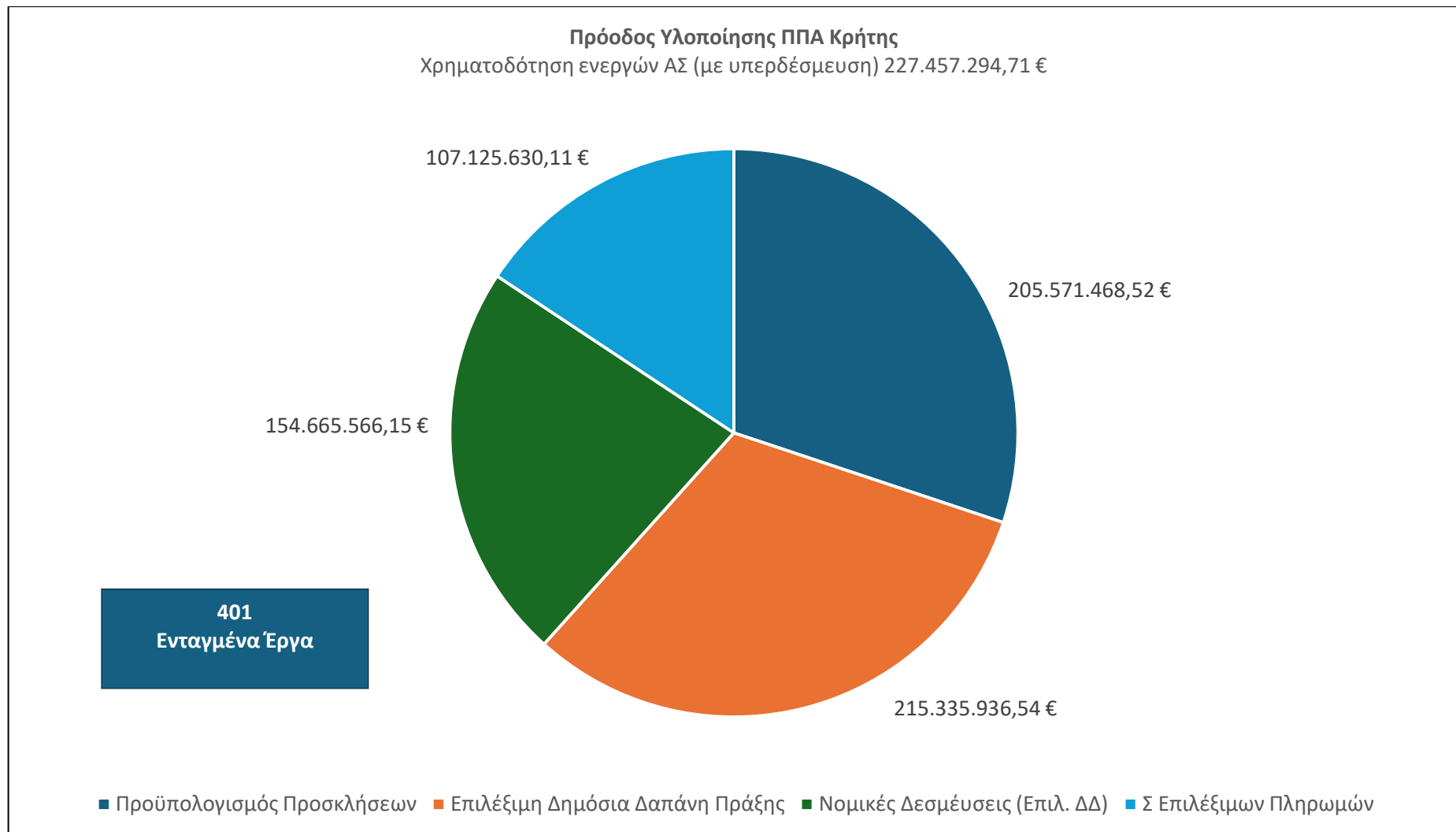
Συνολικά, εκδόθηκαν 294 Προσκλήσεις ύψους 205.571.468,52 €. Επί συνολικού προϋπολογισμού των ενεργών Αναπτυξιακών Στόχων – συμπεριλαμβανομένης της υπερδέσμευσης – του ΠΠΑ η ενεργοποίησή του αγγίζει το 90%.

Πιο συγκεκριμένα, έχουν ενταχθεί 401 Πράξεις, καλύπτοντας ένα ευρύ φάσμα τομέων που αντιστοιχούν στους 6 Αναπτυξιακούς Στόχους, σε ποσοστό 105% του προϋπολογισμού των Προσκήσεων. Η Συνολική Δημόσια Δαπάνη των Πράξεων ανέρχεται σε 374.661.374,93 € ενώ η Επιλέξιμη Δημόσια Δαπάνη ανέρχεται σε 215.335.936,54 €.

Οι νομικές δεσμεύσεις του ΠΠΑ Κρήτης ανέρχονται σε ποσοστό 72% επί των ενταγμένων Πράξεων και συγκεκριμένα στο ποσό των 154.665.566,15 € και αφορούν στο σύνολο των ενταγμένων έργων. Οι επιλέξιμες δαπάνες που έχουν πληρωθεί ανέρχονται σε 107.125.630,11 € που αγγίζουν ρυθμό υλοποίησης στο 69%. Διαγραμματικά η πρόοδος υλοποίησης του ΠΠΑ Κρήτης απεικονίζεται στα διαγράμματα που ακολουθούν:



Διάγραμμα 57 Διαγραμματική απεικόνιση οικονομικών στοιχείων υλοποίησης ΠΠΑ Κρήτης ανά ΑΣ



Διάγραμμα 58 Διαγραμματική απεικόνιση οικονομικών στοιχείων υλοποίησης ΠΠΑ Κρήτης

Στο ΠΠΑ Κρήτης έγινε χρήση 26 δεικτών οι οποίοι αφορούσαν 6 Αναπτυξιακούς Στόχους. Μέχρι και τις 30 Ιουνίου 2024 δεν είχαν υποβληθεί στοιχεία επίτευξης δεικτών. Στον πίνακα που ακολουθεί αποτυπώνονται οι σχετικοί δείκτες:

Κωδ. ΑΠ	Κωδ. Δείκτη	Ονομασία Δείκτη	Τιμή Στόχος
1.1	00101	Εργαστηριακές υποδομές που ενισχύονται	1
	12201	Μελέτες εμπειρογνωμοσύνες έρευνες αξιολογήσεις	1
1.2	07801	Εξοπλισμός συστημάτων ΤΠΕ για την υποστήριξη λειτουργιών των δημόσιων φορέων	21
	12201	Μελέτες εμπειρογνωμοσύνες έρευνες αξιολογήσεις	1
	00301	Πλήθος ΤΠΕ εφαρμογών που αναπτύσσονται	4
1.3	SO030	Συνεργασίες φορέων επιχειρήσεων ερευνητικών ιδρυμάτων	3
	T3002	Αριθμός συνεργασιών φορέων επιχειρήσεων ερευνητικών ιδρυμάτων	2
2.2	12302	Ενέργειες πληροφόρησης Δημοσιότητας	26
	CO30	Ανανεώσιμες πηγές ενέργειας Πρόσθετη δυναμικότητα παραγωγής ανανεώσιμης ενέργειας	243706
2.3	12201	Μελέτες εμπειρογνωμοσύνες έρευνες αξιολογήσεις	35
	CO19	Επεξεργασία λυμάτων Πρόσθετος πληθυσμός που εξυπηρετείται από βελτιωμένη επεξεργασία λυμάτων	105081
	T4412	Ποσότητα Αστικών Στερεών Αποβλήτων που οδηγείται σε ασφαλή διάθεση	194700
2.4	08705	Δράσεις πρόληψης και αντιμετώπισης κινδύνων από κατολισθητικά φαινόμενα	7
	08710	Αριθμός Σχεδίων Δράσης που	2

Κωδ. ΑΠ	Κωδ. Δείκτη	Ονομασία Δείκτη	Τιμή Στόχος
		εκπονούνται εφαρμόζονται	
	08714	Αριθμός Δράσεων για την αντιμετώπιση των επιπτώσεων της κλιματικής αλλαγής πυρκαγιές πλημμύρες σεισμοί κλπ	26
	12201	Μελέτες εμπειρογνομοσύνες έρευνες αξιολογήσεις	1
	T2879	Ενέργειες διαχείρισης του σεισμικού κινδύνου	4
2.6	T2104	Κατασκευή βελτίωση αναβάθμιση δικτύου ύδρευσης	8
	T2217	Αριθμός δράσεων βελτίωσης ποιότητας και επάρκειας των νερών	3
2.9	12201	Μελέτες εμπειρογνομοσύνες έρευνες αξιολογήσεις	36
	ΕΡΑ001	Έκταση γης που αγοράζεται απαλλοτριώνεται	36383
	ΕΡΑ006	Κατασκευή βελτίωση αναβάθμιση δικτύου άρδευσης	14
	ΕΡΑ008	Αριθμός έργων Ταμίευσης Υδάτων	4
	T2105	Μήκος αποχετευτικού δικτύου	0
	T2217	Αριθμός δράσεων βελτίωσης ποιότητας και επάρκειας των νερών	2
2.10	09101	Αναβάθμιση προστασία και ανάδειξη χώρων φυσικής κληρονομιάς	1
2.11	09003	Παρεμβάσεις βελτίωσης της αστικής κινητικότητας	1
	12201	Μελέτες εμπειρογνομοσύνες έρευνες αξιολογήσεις	3
	CO39	Αστική ανάπτυξη Ανέγερση ή ανακαίνιση δημόσιων ή εμπορικών κτιρίων σε αστικές περιοχές	309
	T4454	Αστική ανάπτυξη Δημιουργία ή	15

Κωδ. ΑΠ	Κωδ. Δείκτη	Ονομασία Δείκτη	Τιμή Στόχος
		ανάπλαση υπαίθριων χώρων	
3.1	05502	Αριθμός υποστηριζόμενων δομών	305011
	12201	Μελέτες εμπειρογνωμοσύνες έρευνες αξιολογήσεις	2
3.7	12101	Υποστηρικτικές δομές που ενισχύονται	1
	12201	Μελέτες εμπειρογνωμοσύνες έρευνες αξιολογήσεις	1
3.8	05101	Αίθουσες διδασκαλίας προσχολικής πρωτοβάθμιας και δευτεροβάθμιας εκπαίδευσης που κατασκευάζονται βελτιώνονται	6
	11502	Αριθμός μαθητών που επωφελούνται	1343
	12101	Υποστηρικτικές δομές που ενισχύονται	108
	12201	Μελέτες εμπειρογνωμοσύνες έρευνες αξιολογήσεις	4
3.13	12105	Δικαιούχοι Φορείς πράξεων που υποστηρίζονται	2
	12201	Μελέτες εμπειρογνωμοσύνες έρευνες αξιολογήσεις	1
	12305	Αριθμός εκδηλώσεων ενεργειών ενημέρωσης και ευαισθητοποίησης	1
	ΕΡΑ001	Έκταση γης που αγοράζεται απαλλοτριώνεται	33652
	ΕΡΑ004	Αριθμός έργων για την αποδοτικότερη χρήση των φυσικών πόρων στις αθλητικές υποδομές	1
	ΕΡΑ005	Αριθμός έργων βελτίωσης συντήρησης αθλητικών υποδομών και εγκαταστάσεων	224
3.14	09002	Μήκος ποδηλατοδρόμων μονοπατιών που κατασκευάζονται	4

Κωδ. ΑΠ	Κωδ. Δείκτη	Ονομασία Δείκτη	Τιμή Στόχος
	09401	Κτίρια που αποκαθίστανται αναδεικνύονται	8
	11213	Αριθμός δομών παροχής υπηρεσιών κοινωνικής φροντίδας και προστασίας	1
	12201	Μελέτες εμπειρογνωμοσύνες έρευνες αξιολογήσεις	1
	32514	Κτιριακές υποδομές του δημοσίου τομέα που ανεγείρονται ή αγοράζονται	4
	32516	Κτιριακές υποδομές του δημοσίου τομέα που ανακατασκευάζονται επισκευάζονται ή συντηρούνται	16
	T1028	Αριθμός σχεδίων Βιώσιμης Αστικής Ανάπτυξης	8
	T4454	Αστική ανάπτυξη Δημιουργία ή ανάπλαση υπαίθριων χώρων	101
4.2	00501	Μήκος καλωδίων ηλεκτρικής ενέργειας εναέριων και υπόγειων	1
4.5	12201	Μελέτες εμπειρογνωμοσύνες έρευνες αξιολογήσεις	13
	CO13	Οδικό δίκτυο Συνολικό μήκος νέων οδών	12
	CO14	Οδικό δίκτυο Συνολικό μήκος ανακατασκευασμένων ή αναβαθμισμένων οδών	691
	ΕΡΑ001	Έκταση γης που αγοράζεται απαλλοτριώνεται	201144
	03403	Έργα πρόληψης και διαχείρισης κινδύνου μετακινήσεων και μεταφορών	161
	T3276	Παρεμβάσεις για την οδική ασφάλεια πεζών	1
5.2	12201	Μελέτες εμπειρογνωμοσύνες έρευνες αξιολογήσεις	4

Κωδ. ΑΠ	Κωδ. Δείκτη	Ονομασία Δείκτη	Τιμή Στόχος
	CO09	Αειφόρος Τουρισμός Αύξηση του αναμενόμενου αριθμού επισκέψεων σε ενισχυόμενες τοποθεσίες πολιτιστικής και φυσικής κληρονομιάς και πόλους έλξης επισκεπτών	18000
5.3	09402	Μνημεία Αρχαιολογικοί χώροι που αναδεικνύονται αναβαθμίζονται	6
	09404	Αναβάθμιση προστασία και ανάδειξη χώρων πολιτιστικής κληρονομιάς	4
	12201	Μελέτες εμπειρογνωμοσύνες έρευνες αξιολογήσεις	11
5.4	09405	Δράσεις αξιοποίησης και ανάδειξης φυσικής και πολιτιστικής κληρονομιάς	11
	SO006	Ενέργειες προβολής φυσικής και πολιτιστικής κληρονομιάς	2
5.5	09404	Αναβάθμιση προστασία και ανάδειξη χώρων πολιτιστικής κληρονομιάς	6
	12201	Μελέτες εμπειρογνωμοσύνες έρευνες αξιολογήσεις	1
	T2708	Αριθμός πολιτιστικών και καλλιτεχνικών θεσμών που ενισχύονται	1
5.6	T2708	Αριθμός πολιτιστικών και καλλιτεχνικών θεσμών που ενισχύονται	303
	12201	Μελέτες εμπειρογνωμοσύνες έρευνες αξιολογήσεις	1
	CO5.1	Αριθ οργανώσεων παραγωγών ή ενώσεων παραγωγών που ενισχύονται για σχέδια παραγωγής και εμπορίας	13
5.11	12201	Μελέτες εμπειρογνωμοσύνες έρευνες αξιολογήσεις	1

Κωδ. ΑΠ	Κωδ. Δείκτη	Ονομασία Δείκτη	Τιμή Στόχος
	12306	Προβολή σε Εθνικά και Διεθνή ΜΜΕ αριθμός ΜΜΕ	2
6.1	12105	Δικαιούχοι Φορείς πράξεων που υποστηρίζονται	3
6.2	12201	Μελέτες εμπειρογνωμοσύνες έρευνες αξιολογήσεις	23

1.20. ΠΠΑ Νοτίου Αιγαίου

Το ΠΠΑ Νοτίου Αιγαίου εγκρίθηκε με την υπ' αριθμ. 139939/2021 ΥΑ (Β' 6574). Αναπτυξιακό όραμα της Περιφέρειας αποτελεί η επιθυμία ανάδειξης της τόσο στην εγχώρια όσο και στην ευρύτερη περιοχή της Ανατολικής Μεσογείου ως βιώσιμος πολυνησιακός προορισμός. Μέσω του οικείου ΠΠΑ, η Περιφέρεια Νοτίου Αιγαίου σχεδιάζει ένα νέο πρότυπο βιώσιμης οικονομικής και κοινωνικής ανάπτυξης, με φιλικό και ανθρώπινο τρόπο ζωής, ο οποίος θα καθιστά τα νησιά παγκόσμιο πόλο έλξης τουρισμού, επενδύσεων, καινοτομίας, επιχειρηματικότητας, μόνιμης επαγγελματικής εγκατάστασης και κατοικίας, αλλά και ταυτοχρόνως θα συνυπολογίζει τις μεγάλες προκλήσεις που αντιμετωπίζει η περιφέρεια λόγω της γεωγραφικής διασποράς των νησιών και της μεταξύ τους ετερογένειας.

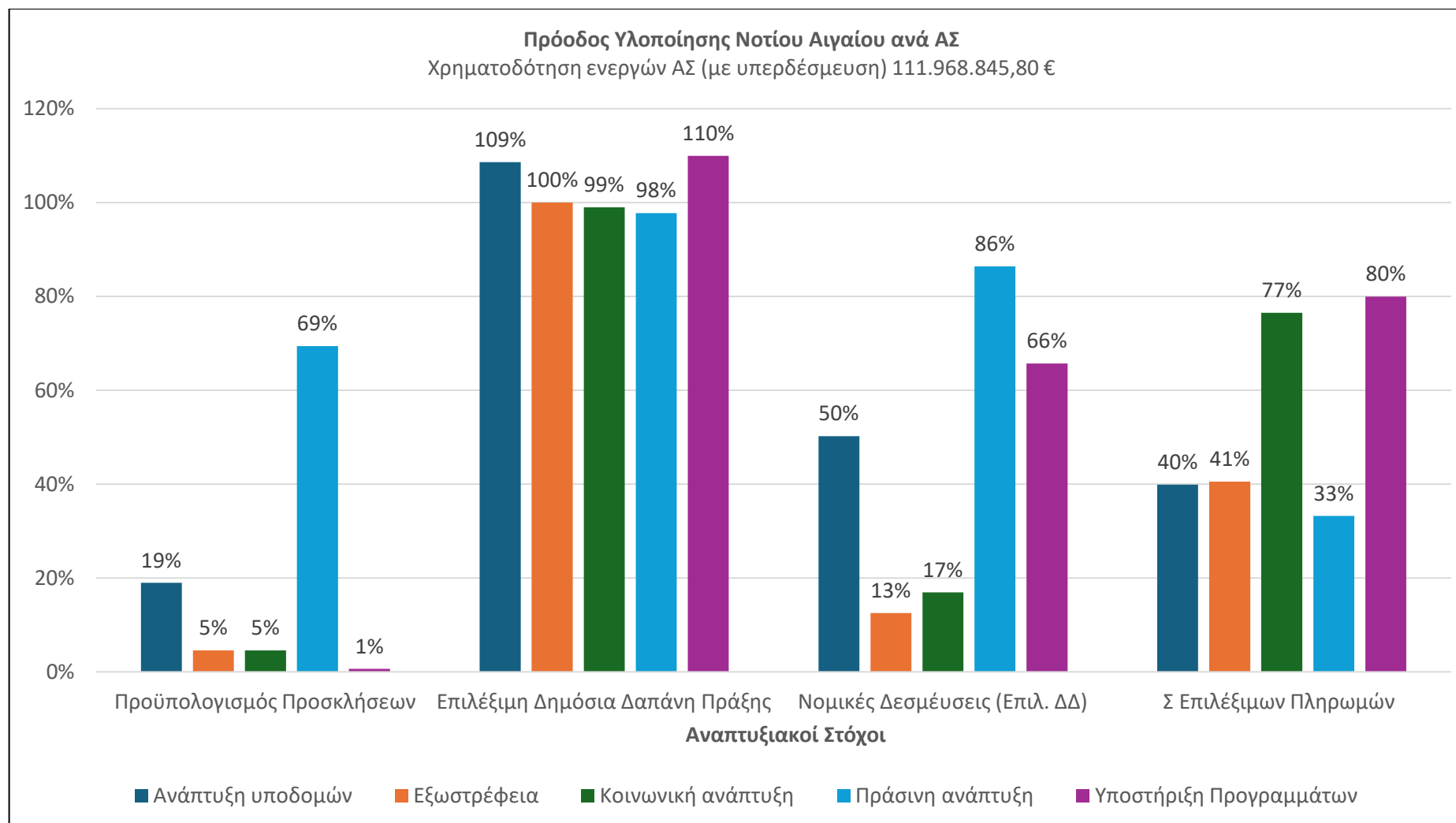
Ο αρχικά συνολικός προϋπολογισμός του ΠΠΑ Νοτίου Αιγαίου ανέρχεται σε 91.000.000,00 €, ενώ ο ισχύων προϋπολογισμός με την ενεργοποίηση της δυνατότητας υπερδέσμευσης ανέρχεται σε 112.403.847,80 €.

Ενεργοποιήθηκαν 5 Αναπτυξιακοί Στόχοι του Προγράμματος, ενώ σε επίπεδο Αξόνων Προτεραιότητας ενεργοποιήθηκαν 16 από τους 24, που είχαν προβλεφθεί στον αρχικό σχεδιασμό. Ο προϋπολογισμός μόνο των ενεργών Αναπτυξιακών Στόχων, συμπεριλαμβανομένων των υπερδεσμεύσεων, ανέρχεται 111.968.845,80 €.

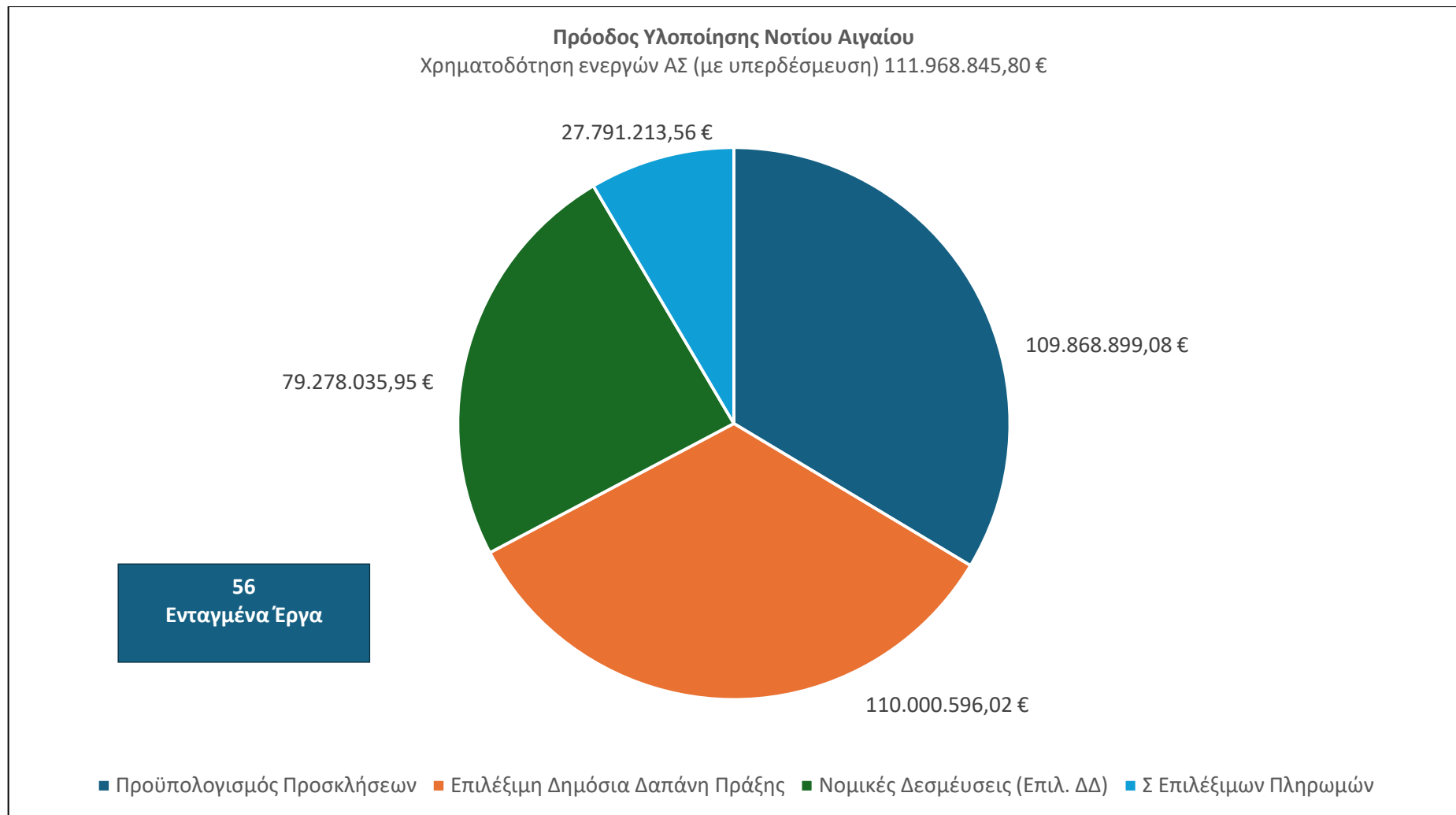
Συνολικά, εκδόθηκαν 7 Προσκλήσεις ύψους 109.868.899,08 €. Επί συνολικού προϋπολογισμού των ενεργών Αναπτυξιακών Στόχων – συμπεριλαμβανομένης της υπερδέσμευσης – του ΠΠΑ η ενεργοποίησή του αγγίζει το 98 %.

Πιο συγκεκριμένα, έχουν ενταχθεί 56 Πράξεις, καλύπτοντας ένα ευρύ φάσμα τομέων που αντιστοιχούν στους 5 Αναπτυξιακούς Στόχους, σε ποσοστό 100,12% του προϋπολογισμού των Προσκήσεων. Η Συνολική Δημόσια Δαπάνη των Πράξεων ανέρχεται σε 146.400.204,72 € ενώ η Επιλέξιμη Δημόσια Δαπάνη ανέρχεται σε 110.000.596,02 €.

Οι νομικές δεσμεύσεις του ΠΠΑ Νοτίου Αιγαίου ανέρχονται σε ποσοστό 72% επί των ενταγμένων Πράξεων και συγκεκριμένα στο ποσό των 79.278.035,95 € και αφορούν στο σύνολο των ενταγμένων έργων. Οι επιλέξιμες δαπάνες που έχουν πληρωθεί ανέρχονται σε 27.791.213,56 € που αγγίζουν ρυθμό υλοποίησης στο 35%. Διαγραμματικά η πρόοδος υλοποίησης του ΠΠΑ Νοτίου Αιγαίου απεικονίζεται στα διαγράμματα που ακολουθούν:



Διάγραμμα 59 Διαγραμματική απεικόνιση οικονομικών στοιχείων υλοποίησης ΠΠΑ Νοτίου Αιγαίου ανά ΑΣ



Διάγραμμα 60 Διαγραμματική απεικόνιση οικονομικών στοιχείων υλοποίησης ΠΠΑ Νοτίου Αιγαίου

Στο ΠΠΑ Κρήτης έγινε χρήση 10 δεικτών οι οποίοι αφορούσαν 5 Αναπτυξιακούς Στόχους. Μέχρι και τις 30 Ιουνίου 2024 δεν είχαν υποβληθεί στοιχεία επίτευξης δεικτών. Στον πίνακα που ακολουθεί αποτυπώνονται οι σχετικοί δείκτες:

Κωδ. ΑΠ	Κωδ. Δείκτη	Ονομασία Δείκτη	Τιμή Στόχος
5.3	09402	Μνημεία Αρχαιολογικοί χώροι που αναδεικνύονται αναβαθμίζονται	2
4.5	CO14	Οδικό δίκτυο Συνολικό μήκος ανακατασκευασμένων ή αναβαθμισμένων οδών	36
3.1	CO36	Υγεία Πληθυσμός που καλύπτεται από βελτιωμένες υπηρεσίες υγείας	165.44
4.8	03402	Ενέργειες οδικής ασφάλειας	1
4.3	T2709	Αριθμός λιμενικών υποδομών που βελτιώνονται	1
4.5	CO14	Οδικό δίκτυο Συνολικό μήκος ανακατασκευασμένων ή αναβαθμισμένων οδών	260
2.8	EPA007	Δράσεις προστασίας περιβάλλοντος μικρής κλίμακας	7
6.1	12103	Υποστηρικτικά εργαλεία για την οργάνωση της διαχείρισης που δημιουργούνται ή αναβαθμίζονται	4
4.8	12201	Μελέτες εμπειρογνωμοσύνες έρευνες αξιολογήσεις	1
4.8	03402	Ενέργειες οδικής ασφάλειας	1
6.2	12104	Υπηρεσίες συμβούλων τεχνικής υποστήριξης	7

1.21. ΠΠΑ Πελοποννήσου

Το ΠΠΑ Πελοποννήσου εγκρίθηκε με την υπ' αριθμ. 142053/2021 ΥΑ (Β' 6289). Το όραμα της στρατηγικής του ΠΠΑ Πελοποννήσου επικεντρώνεται στην ενίσχυση της παραγωγικότητας, αξιοποιώντας τα συγκριτικά πλεονεκτήματα στους βασικούς αναπτυξιακούς τομείς. Στόχος είναι η βιώσιμη χρήση των πόρων, η προώθηση της εξωστρέφειας, η ενσωμάτωση καινοτομίας, η βελτίωση της ποιότητας ζωής και η μείωση ανισοτήτων μεταξύ περιοχών και κοινωνικών ομάδων. Μέσα από το ΠΠΑ της, αναδεικνύεται η προσπάθεια υλοποίησης του οράματος μέσω της ενίσχυσης κυρίως των στόχων της πράσινης, κοινωνικής ανάπτυξης και ανάπτυξης των υποδομών. Τα ενταγμένα έργα αφορούν ουσιαστικές και στοχευμένες παρεμβάσεις για την ανάδειξη της Περιφέρειας ενώ παράλληλα αξιοποιείται και η μεγάλη πολιτιστική της κληρονομιά.

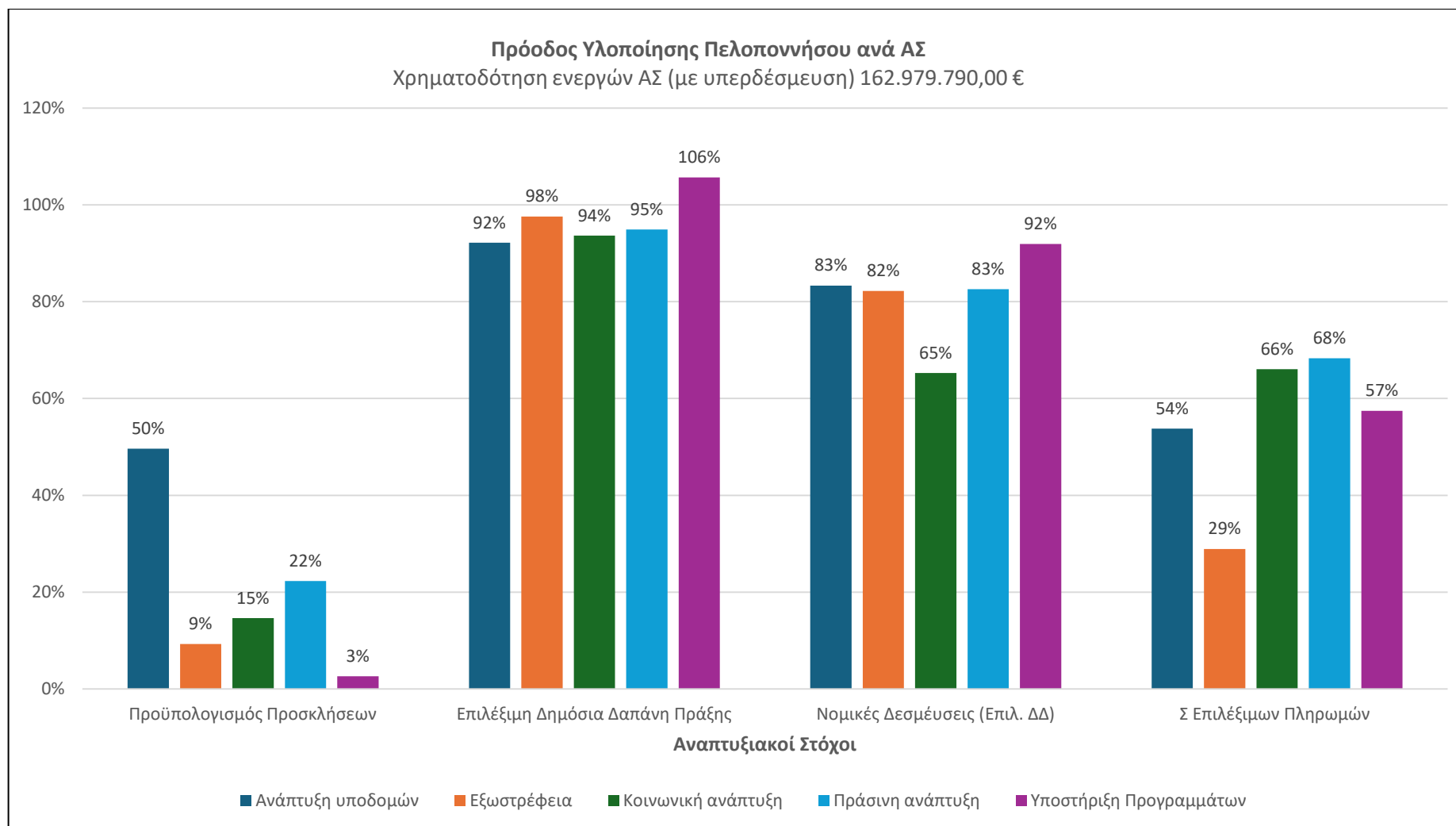
Ο αρχικά συνολικός προϋπολογισμός του ΠΠΑ Πελοποννήσου ανέρχεται σε 126.000.000,00 €, ενώ ο ισχύων προϋπολογισμός με την ενεργοποίηση της δυνατότητας υπερδέσμευσης ανέρχεται σε 163.779.790,00 €.

Ενεργοποιήθηκαν 5 Αναπτυξιακοί Στόχοι του Προγράμματος, ενώ σε επίπεδο Αξόνων Προτεραιότητας ενεργοποιήθηκαν 23 από τους 34, που είχαν προβλεφθεί στον αρχικό σχεδιασμό. Ο προϋπολογισμός μόνο των ενεργών Αναπτυξιακών Στόχων, συμπεριλαμβανομένων των υπερδεσμεύσεων, ανέρχεται 162.979.790,00 €.

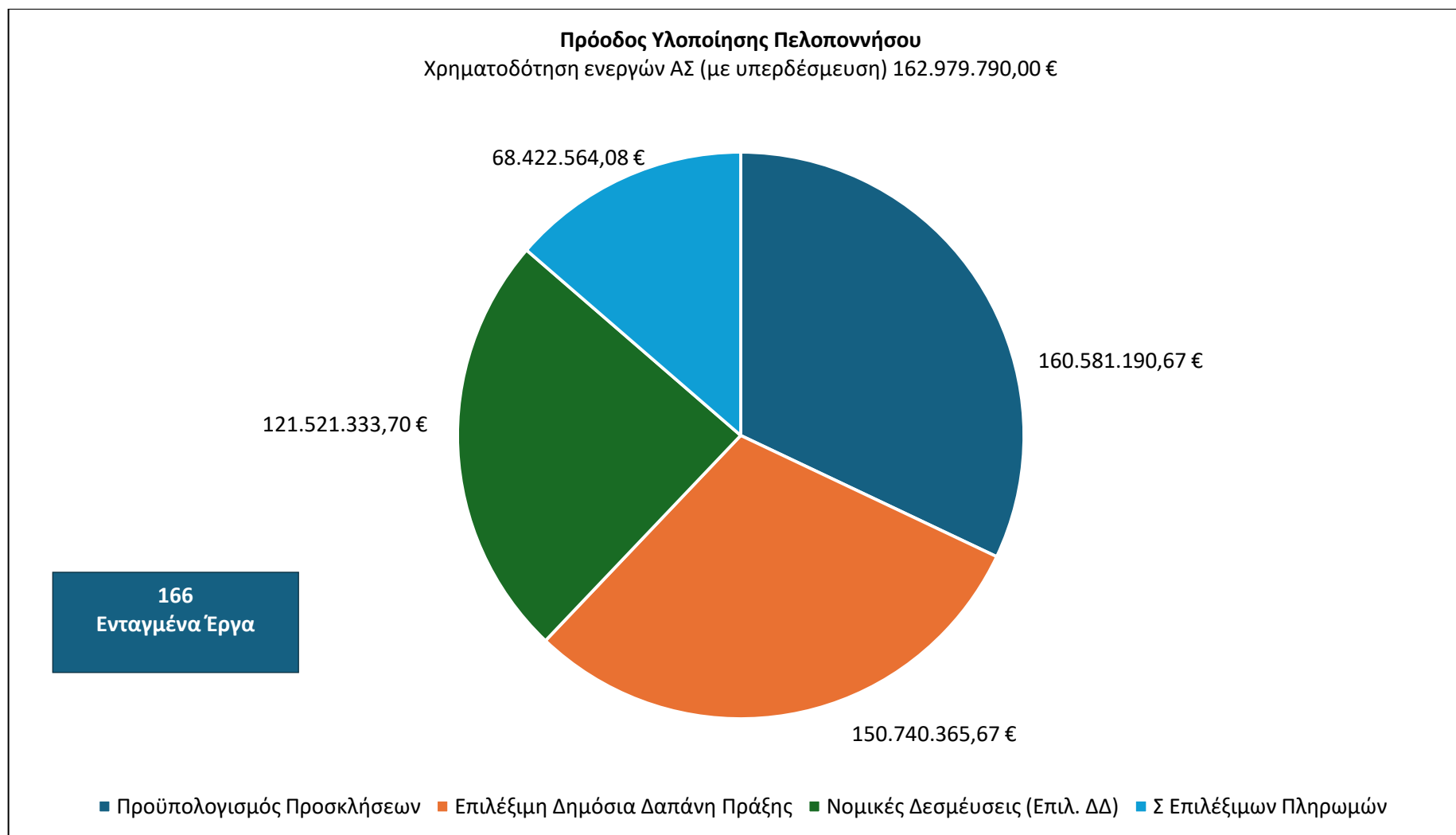
Συνολικά, εκδόθηκαν 22 Προσκλήσεις ύψους 160.581.190,67 €. Επί συνολικού προϋπολογισμού των ενεργών Αναπτυξιακών Στόχων – συμπεριλαμβανομένης της υπερδέσμευσης – του ΠΠΑ η ενεργοποίησή του αγγίζει το 99%.

Πιο συγκεκριμένα, έχουν ενταχθεί 166 Πράξεις, καλύπτοντας ένα ευρύ φάσμα τομέων που αντιστοιχούν στους 5 Αναπτυξιακούς Στόχους, σε ποσοστό 94% του προϋπολογισμού των Προσκλήσεων. Η Συνολική Δημόσια Δαπάνη των Πράξεων ανέρχεται σε 251.637.660,96 € ενώ η Επιλέξιμη Δημόσια Δαπάνη ανέρχεται σε 150.740.365,67 €.

Οι νομικές δεσμεύσεις του ΠΠΑ Πελοποννήσου ανέρχονται σε ποσοστό 81% επί των ενταγμένων Πράξεων και συγκεκριμένα στο ποσό 121.521.333,70 € και αφορούν στο σύνολο των ενταγμένων έργων. Οι επιλέξιμες δαπάνες που έχουν πληρωθεί ανέρχονται σε 68.422.564,08 € που αγγίζουν ρυθμό υλοποίησης στο 56%. Διαγραμματικά η πρόοδος υλοποίησης του ΠΠΑ Πελοποννήσου απεικονίζεται στα διαγράμματα που ακολουθούν:



Διάγραμμα 61 Διαγραμματική απεικόνιση οικονομικών στοιχείων υλοποίησης ΠΠΑ Πελοποννήσου ανά ΑΣ



Διάγραμμα 62 Διαγραμματική απεικόνιση οικονομικών στοιχείων υλοποίησης ΠΠΑ Πελοποννήσου

Στο ΠΠΑ Πελοποννήσου έγινε χρήση 27 δεικτών οι οποίοι αφορούσαν 5 Αναπτυξιακούς Στόχους. Μέχρι και τις 30 Ιουνίου 2024 δεν είχαν υποβληθεί στοιχεία επίτευξης δεικτών. Στον πίνακα που ακολουθεί αποτυπώνονται οι σχετικοί δείκτες:

Κωδ. ΑΠ	Κωδ. Δείκτη	Ονομασία Δείκτη	Τιμή Στόχος
2.1	01302	Εξοικονόμηση ενέργειας σε κοινόχρηστους χώρους	1
2.3	02110	Εγκαταστάσεις Επεξεργασίας Λυμάτων ΕΕΛ για τις οποίες πραγματοποιούνται μετρήσεις	1
	T2105	Μήκος αποχετευτικού δικτύου	5
2.6	02104	Δράσεις προστασίας παρακολούθησης και διαχείρισης υδατικών σωμάτων	3
	02109	Γενικά Σχέδια master plan ύδρευσης	4
	CO18	Ύδρευση Πρόσθετος πληθυσμός που εξυπηρετείται από βελτιωμένες υπηρεσίες ύδρευσης	30000
	EPA006	Κατασκευή βελτίωση αναβάθμιση δικτύου άρδευσης	2
	T2104	Κατασκευή βελτίωση αναβάθμιση δικτύου ύδρευσης	2
2.9	CO20	Πρόληψη και διαχείριση κινδύνων Πληθυσμός που ωφελείται από αντιπλημμυρικά μέτρα	50000
	CO23	Φύση και βιοποικιλότητα Επιφάνεια οικοτόπων που λαμβάνουν ενίσχυση για να αποκτήσουν καλύτερο καθεστώς διατήρησης	2
2.11	CO38	Αστική ανάπτυξη Δημιουργία ή ανάπλαση υπαίθριων χώρων σε αστικές περιοχές	31367
2.11	T4454	Αστική ανάπτυξη Δημιουργία ή ανάπλαση υπαίθριων χώρων	0
3.1	EPA010	Αριθμός δράσεων προστασίας της δημόσιας υγείας	5
3.5	11213	Αριθμός δομών παροχής υπηρεσιών κοινωνικής φροντίδας και	200

Κωδ. ΑΠ	Κωδ. Δείκτη	Ονομασία Δείκτη	Τιμή Στόχος
		προστασίας	
3.13	EPA005	Αριθμός έργων βελτίωσης συντήρησης αθλητικών υποδομών και εγκαταστάσεων	5
3.14	EPA005	Αριθμός έργων βελτίωσης συντήρησης αθλητικών υποδομών και εγκαταστάσεων	1
4.5	03402	Ενέργειες οδικής ασφάλειας	158
	CO13	Οδικό δίκτυο Συνολικό μήκος νέων οδών	68
	CO14	Οδικό δίκτυο Συνολικό μήκος ανακατασκευασμένων ή αναβαθμισμένων οδών	90
4.8	03402	Ενέργειες οδικής ασφάλειας	94
5.1	12302	Ενέργειες πληροφόρησης Δημοσιότητας	2
5.1	12306	Προβολή σε Εθνικά και Διεθνή ΜΜΕ αριθμός ΜΜΕ	2
5.2	12201	Μελέτες εμπειρογνωμοσύνες έρευνες αξιολογήσεις	4
	12302	Ενέργειες πληροφόρησης Δημοσιότητας	4
	12305	Αριθμός εκδηλώσεων ενεργειών ενημέρωσης και ευαισθητοποίησης	4
5.3	09402	Μνημεία Αρχαιολογικοί χώροι που αναδεικνύονται αναβαθμίζονται	2
	09404	Αναβάθμιση προστασία και ανάδειξη χώρων πολιτιστικής κληρονομιάς	1
	EPA009	Νέα Μουσεία και Πολιτιστικά κέντρα που κατασκευάζονται ιδρύονται	1
5.5	EPA009	Νέα Μουσεία και Πολιτιστικά κέντρα που κατασκευάζονται ιδρύονται	1

Κωδ. ΑΠ	Κωδ. Δείκτη	Ονομασία Δείκτη	Τιμή Στόχος
5.11	12306	Προβολή σε Εθνικά και Διεθνή ΜΜΕ αριθμός ΜΜΕ	2
6.1	12105	Δικαιούχοι Φορείς πράξεων που υποστηρίζονται	1
	12201	Μελέτες εμπειρογνωμοσύνες έρευνες αξιολογήσεις	
6.2	12104	Υπηρεσίες συμβούλων τεχνικής υποστήριξης	1
	12105	Δικαιούχοι Φορείς πράξεων που υποστηρίζονται	1

1.22. ΠΠΑ Στερεάς Ελλάδας

Το ΠΠΑ Στερεάς Ελλάδας εγκρίθηκε με την υπ' αριθμ. 142053/2021 ΥΑ (Β' 6410). Το όραμα της στρατηγικής της Περιφέρειας Στερεάς Ελλάδας εστιάζει στην ποιοτική αναβάθμιση του κοινωνικού και οικονομικού περιβάλλοντος. Περιλαμβάνει τη στήριξη διαφοροποιημένων κοινωνικών αναγκών, τον εκσυγχρονισμό της παραγωγής με καινοτομία και εξωστρέφεια, τη διεύρυνση της απασχόλησης, την αξιοποίηση του ανθρώπινου δυναμικού, καθώς και την προστασία του οικολογικού και πολιτιστικού πλούτου. Βασική προτεραιότητα είναι η μείωση των χωρικών ανισοτήτων. Τα ενταγμένα έργα αφορούν ένα εύρος αντικειμένων και στοχεύουν στην κάθετη υλοποίηση του οράματος όπως ο εκσυγχρονισμός των υποδομών γενικών, του οδικού δικτύου, η προστασία και ανάδειξη μνημείων, αρχαιολογικών χώρων δημιουργώντας το κατάλληλο έδαφος τόσο για την ίδια την ανάπτυξη της ευρύτερης περιοχής όσο και την επίτευξη του μέγιστου βαθμού σύγκλισης μεταξύ των περιφερειών.

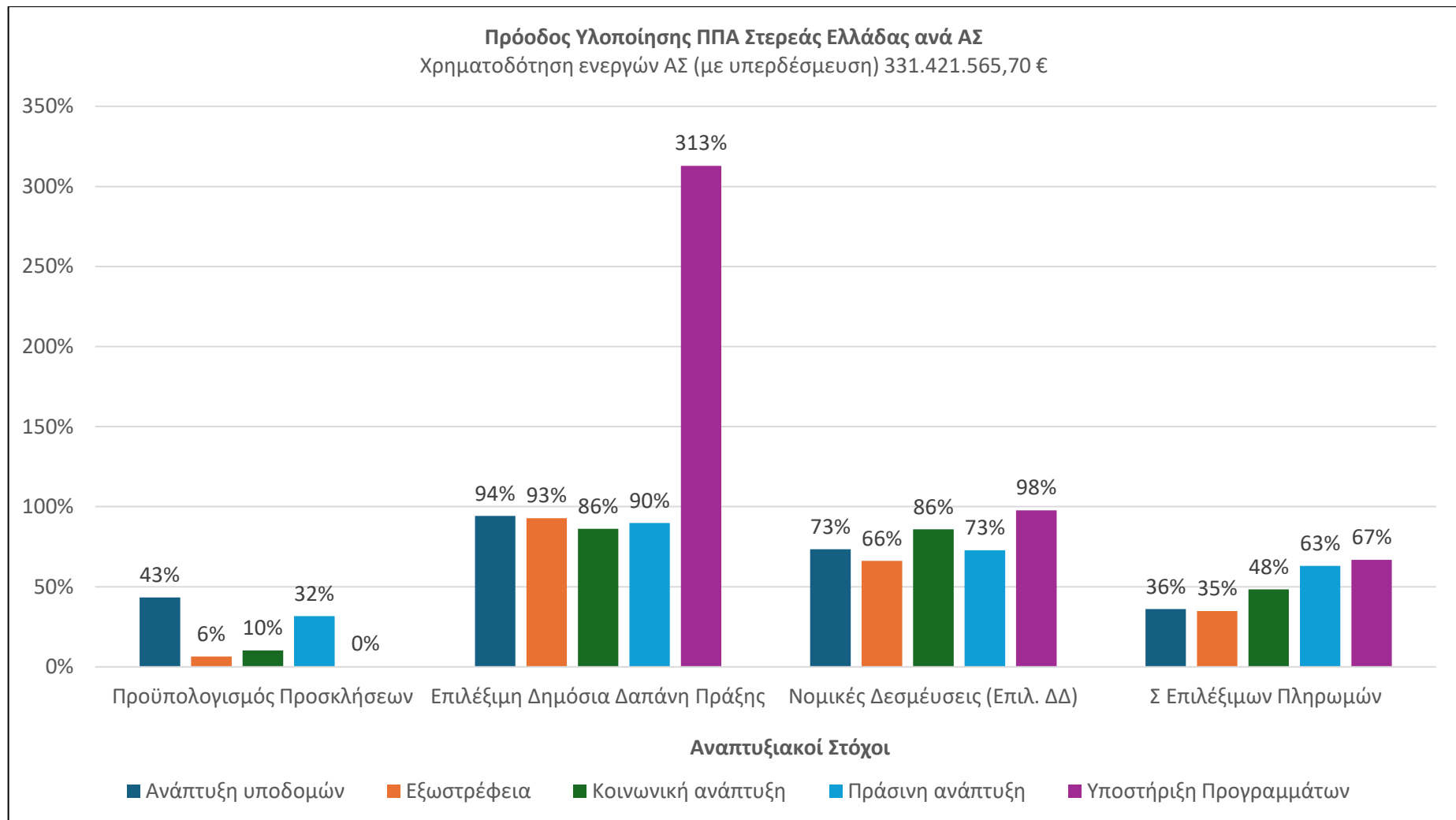
Ο αρχικά συνολικός προϋπολογισμός του ΠΠΑ Στερεάς Ελλάδας ανέρχεται σε 259.000.000,00 €, ενώ ο ισχύων προϋπολογισμός με την ενεργοποίηση της δυνατότητας υπερδέσμευσης ανέρχεται σε 335.596.565,70 €.

Ενεργοποιήθηκαν 5 Αναπτυξιακοί Στόχοι του Προγράμματος, ενώ σε επίπεδο Αξόνων Προτεραιότητας ενεργοποιήθηκαν 25 από τους 46, που είχαν προβλεφθεί στον αρχικό σχεδιασμό. Ο προϋπολογισμός μόνο των ενεργών Αναπτυξιακών Στόχων, συμπεριλαμβανομένων των υπερδεσμεύσεων, ανέρχεται σε 331.421.565,70 €.

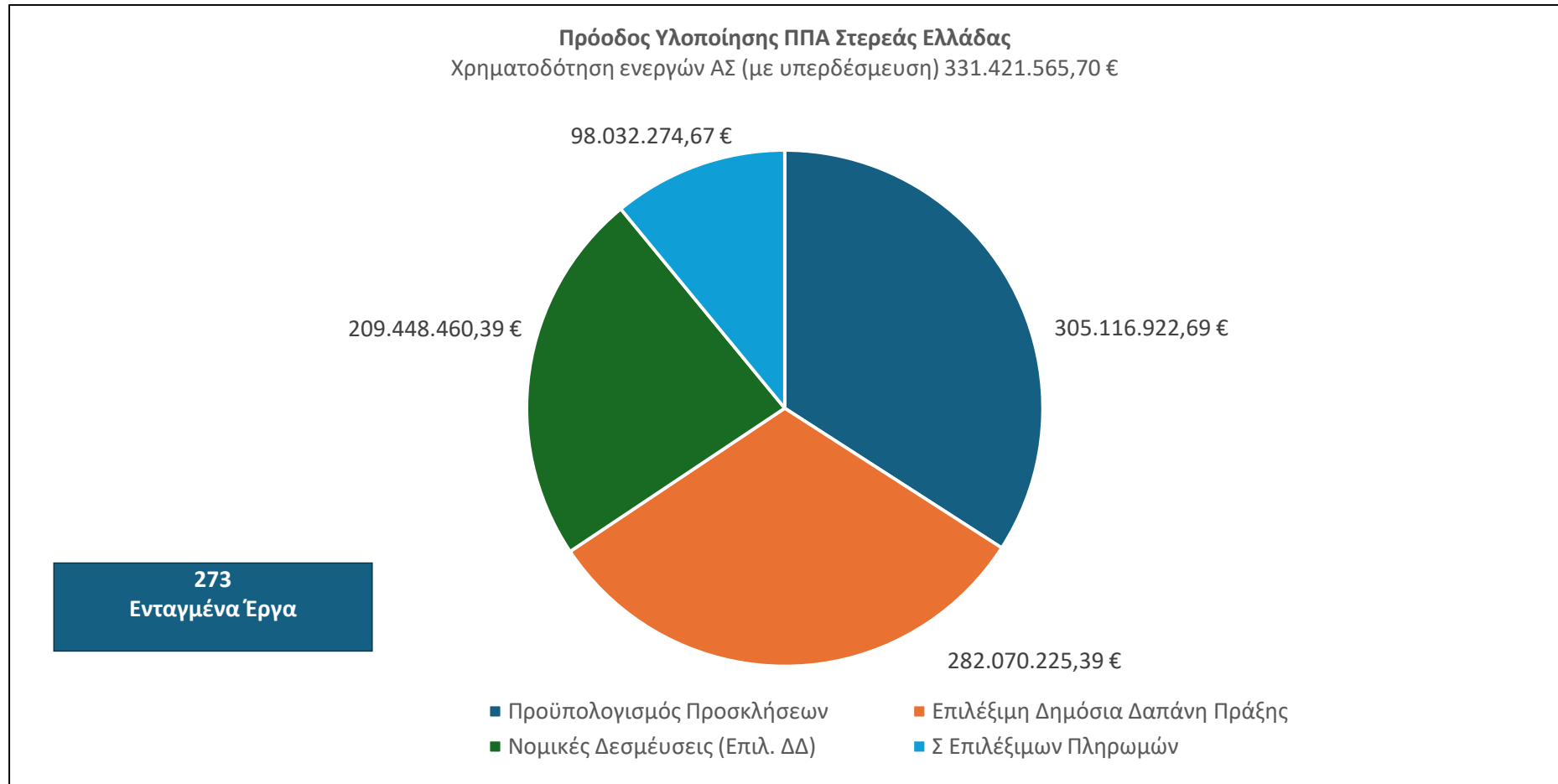
Συνολικά, εκδόθηκαν 39 Προσκλήσεις ύψους 305.116.922,69 €. Επί συνολικού προϋπολογισμού των ενεργών Αναπτυξιακών Στόχων – συμπεριλαμβανομένης της υπερδέσμευσης – του ΠΠΑ η ενεργοποίησή του αγγίζει το 92%.

Πιο συγκεκριμένα, έχουν ενταχθεί 273 Πράξεις, καλύπτοντας ένα ευρύ φάσμα τομέων που αντιστοιχούν στους 5 Αναπτυξιακούς Στόχους, σε ποσοστό 92% του προϋπολογισμού των Προσκήσεων. Η Συνολική Δημόσια Δαπάνη των Πράξεων ανέρχεται σε 467.506.132,76 € ενώ η Επιλέξιμη Δημόσια Δαπάνη ανέρχεται σε 282.070.225,39 €.

Οι νομικές δεσμεύσεις του ΠΠΑ Στερεάς Ελλάδας ανέρχονται σε ποσοστό 74% επί των ενταγμένων Πράξεων και συγκεκριμένα στο ποσό των 209.448.460,39 € και αφορούν στο σύνολο των ενταγμένων έργων. Οι επιλέξιμες δαπάνες που έχουν πληρωθεί ανέρχονται σε 98.032.274,67 € που αγγίζουν ρυθμό υλοποίησης στο 47%. Διαγραμματικά η πρόοδος υλοποίησης του ΠΠΑ Στερεάς Ελλάδας απεικονίζεται στα διαγράμματα που ακολουθούν:



Διάγραμμα 63 Διαγραμματική απεικόνιση οικονομικών στοιχείων υλοποίησης ΠΠΑ Στερεάς Ελλάδας ανά ΑΣ



Διάγραμμα 64 Διαγραμματική απεικόνιση οικονομικών στοιχείων υλοποίησης ΠΠΑ Στερεάς Ελλάδας

Στο ΠΠΑ Στερεάς Ελλάδας έγινε χρήση 38 δεικτών οι οποίοι αφορούσαν 5 Αναπτυξιακούς Στόχους. Μέχρι και τις 30 Ιουνίου 2024 δεν είχαν υποβληθεί στοιχεία επίτευξης δεικτών. Στον πίνακα που ακολουθεί αποτυπώνονται οι σχετικοί δείκτες:

Κωδ. ΑΠ	Κωδ. Δείκτη	Ονομασία Δείκτη	Τιμή Στόχος
2.1	00308	Πλήθος δημόσιων κτιρίων που υποστηρίζονται για την ενεργειακή αναβάθμισή τους	2
2.3	T1812	Εξυπηρετούμενος πληθυσμός από έργα διαχείρισης στερεών αποβλήτων	109256
2.4	02104	Δράσεις προστασίας παρακολούθησης και διαχείρισης υδατικών σωμάτων	2
	08705	Δράσεις πρόληψης και αντιμετώπισης κινδύνων από κατολισθητικά φαινόμενα	2
	08713	Φορείς Πολιτικής Προστασίας που ενισχύονται	2
	08714	Αριθμός Δράσεων για την αντιμετώπιση των επιπτώσεων της κλιματικής αλλαγής πυρκαγιές πλημμύρες σεισμοί κλπ	21
	CO20	Πρόληψη και διαχείριση κινδύνων Πληθυσμός που ωφελείται από αντιπλημμυρικά μέτρα	276000
	T2250	Πληθυσμός που ωφελείται από αναβαθμισμένα μέσα πολιτικής προστασίας	506000
2.6	T2104	Κατασκευή βελτίωση αναβάθμιση δικτύου ύδρευσης	18
2.8	CO13	Οδικό δίκτυο Συνολικό μήκος νέων οδών	600
2.8	EPA007	Δράσεις προστασίας περιβάλλοντος μικρής κλίμακας	8
2.9	02104	Δράσεις προστασίας παρακολούθησης και διαχείρισης υδατικών σωμάτων	1
	02106	Έργα προστασίας ακτών	2
	08711	Έκταση προστατευόμενης περιοχής από έργα αντιπλημμυρικής προστασίας	10

Κωδ. ΑΠ	Κωδ. Δείκτη	Ονομασία Δείκτη	Τιμή Στόχος
	08714	Αριθμός Δράσεων για την αντιμετώπιση των επιπτώσεων της κλιματικής αλλαγής πυρκαγιές πλημμύρες σεισμοί κλπ	11
	CO20	Πρόληψη και διαχείριση κινδύνων Πληθυσμός που ωφελείται από αντιπλημμυρικά μέτρα	225000
	EPA008	Αριθμός έργων Ταμίευσης Υδάτων	101
2.11	03403	Έργα πρόληψης και διαχείρισης κινδύνου μετακινήσεων και μεταφορών	1
	CO38	Αστική ανάπτυξη Δημιουργία ή ανάπλαση υπαίθριων χώρων σε αστικές περιοχές	66520
	CO39	Αστική ανάπτυξη Ανέγερση ή ανακαίνιση δημόσιων ή εμπορικών κτιρίων σε αστικές περιοχές	2527
3.1	EPA010	Αριθμός δράσεων προστασίας της δημόσιας υγείας	2
	T1626	Μονάδες υγείας που βελτιώνονται	16
3.3	11101	Αριθμός συμμετεχόντων που πλήττονται από τη φτώχεια και λοιπών μειονεκτούντων άτομα με εισόδημα κάτω από το όριο της φτώχειας φυλακισμένοι αποφυλακισμένοι ανήλικοι παραβάτες άστεγοι μετανάστες ανεξαρτημένα άτομα άτομα υπό απεξάρτηση	150
3.8	05101	Αίθουσες διδασκαλίας προσχολικής πρωτοβάθμιας και δευτεροβάθμιας εκπαίδευσης που κατασκευάζονται βελτιώνονται	47
	05102	Αριθμός Σχολικών Μονάδων που εξοπλίζονται	1
4.2	03402	Ενέργειες οδικής ασφάλειας	2
4.3	03901	Αριθμός λιμένων των οποίων αναπτύσσονται οι υποδομές	6

Κωδ. ΑΠ	Κωδ. Δείκτη	Ονομασία Δείκτη	Τιμή Στόχος
	ΕΡΑ011	Αριθμός αλιευτικών καταφυγίων των οποίων αναπτύσσονται οι υποδομές	2
4.5	CO13	Οδικό δίκτυο Συνολικό μήκος νέων οδών	3
	CO14	Οδικό δίκτυο Συνολικό μήκος ανακατασκευασμένων ή αναβαθμισμένων οδών	13
4.8	03402	Ενέργειες οδικής ασφάλειας	117
	03403	Έργα πρόληψης και διαχείρισης κινδύνου μετακινήσεων και μεταφορών	39
	CO14	Οδικό δίκτυο Συνολικό μήκος ανακατασκευασμένων ή αναβαθμισμένων οδών	5
4.10	04301	Σχέδια βιώσιμης αστικής κινητικότητας	1
5.2	09407	Ενέργειες προβολής των φυσικών και πολιτιστικών πόρων	1
5.3	09401	Κτίρια που αποκαθίστανται αναδεικνύονται	2
	09402	Μνημεία Αρχαιολογικοί χώροι που αναδεικνύονται αναβαθμίζονται	7
	09404	Αναβάθμιση προστασία και ανάδειξη χώρων πολιτιστικής κληρονομιάς	8
5.4	09404	Αναβάθμιση προστασία και ανάδειξη χώρων πολιτιστικής κληρονομιάς	1
5.5	09401	Κτίρια που αποκαθίστανται αναδεικνύονται	4
	09404	Αναβάθμιση προστασία και ανάδειξη χώρων πολιτιστικής κληρονομιάς	1
	ΕΡΑ009	Νέα Μουσεία και Πολιτιστικά κέντρα που κατασκευάζονται ιδρύονται	1
	T2701	Ψηφιακές εφαρμογές στους τομείς Τουρισμός Πολιτισμός Περιβάλλον	1

Κωδ. ΑΠ	Κωδ. Δείκτη	Ονομασία Δείκτη	Τιμή Στόχος
5.6	09401	Κτίρια που αποκαθίστανται αναδεικνύονται	1
5.8	06602	Εργαλεία προώθησης της εξωστρέφειας ελληνικών προϊόντων και υπηρεσιών στους 9 στρατηγικούς τομείς της χώρας	11
6.1	12105	Δικαιούχοι Φορείς πράξεων που υποστηρίζονται	7
6.2	12104	Υπηρεσίες συμβούλων τεχνικής υποστήριξης	1
	12105	Δικαιούχοι Φορείς πράξεων που υποστηρίζονται	1

2. Πρόοδος Υλοποίησης ΕΠΑ 2021-2025

2.1. Οικονομικά Αποτελέσματα

Στο Παράρτημα II της παρούσας Έκθεσης αποτυπώνεται η πρόοδος υλοποίησης του Εθνικού Προγράμματος Ανάπτυξης 2021-2025, στην περίοδο αναφοράς που εκτείνεται από τον Ιούνιο του 2021 έως και την 30^η Ιουνίου του 2024.

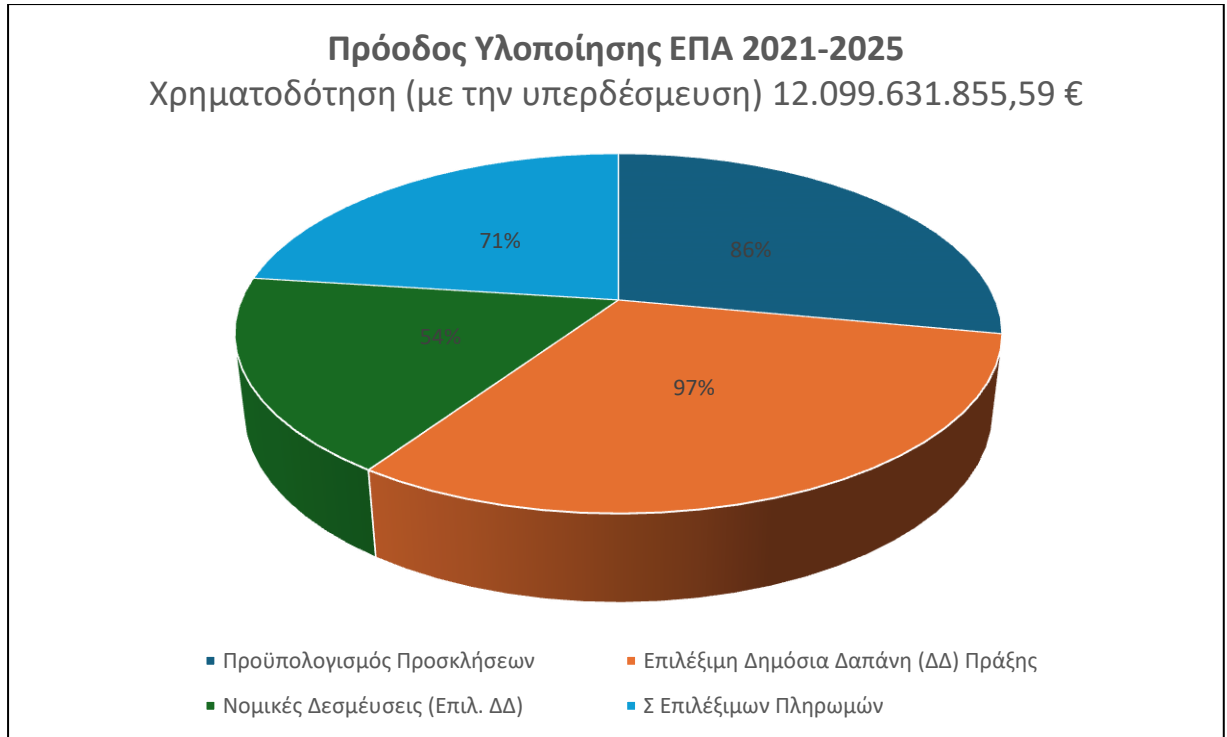
Παρατηρείται ενεργοποίηση και των 6 Αναπτυξιακών Στόχων, ενώ από τις 62 Αναπτυξιακές Προτεραιότητες του ΕΠΑ 2021-2025 ενεργοποιήθηκαν οι 59. Στους ενεργοποιημένους Άξονες Προτεραιότητας ο προϋπολογισμός της αρχικής έγκρισης ανερχόταν σε 8.711.634.095,64 € ενώ με τη χρήση της δυνατότητας της υπερδέσμευσης άγγιξε το ποσό των 12.099.631.855,59 €.

Στο σύνολο του ΕΠΑ 2021-2025 εκδόθηκαν 1.232 Προσκλήσεις προς τους τελικούς δικαιούχους προϋπολογισμού 10.415.995.464,26 € (86% επί του προϋπολογισμού συμπεριλαμβανομένης της υπερδέσμευσης). Έχουν ενταχθεί 5.294 Πράξεις Συνολικής Δημόσιας Δαπάνης ύψους 31.369.699.821,27 €, ενώ η Επιλέξιμη Δημόσια Δαπάνη ανέρχεται σε 10.075.253.830,55 €. Με βάση αυτά τα στοιχεία οι εντάξεις αγγίζουν το 97% των Προσκλήσεων.

Ο ρυθμός συμβασιοποίησης των έργων αγγίζει το 54%. Συνοπτικά, παρατηρείται από τις 5.444.539.977,39 € επιλέξιμες νομικές δεσμεύσεις έχουν πληρωθεί 3.840.713.274,52 €, αγγίζοντας με αυτό τον τρόπο ένα ρυθμό υλοποίησης της τάξεως του 71%.

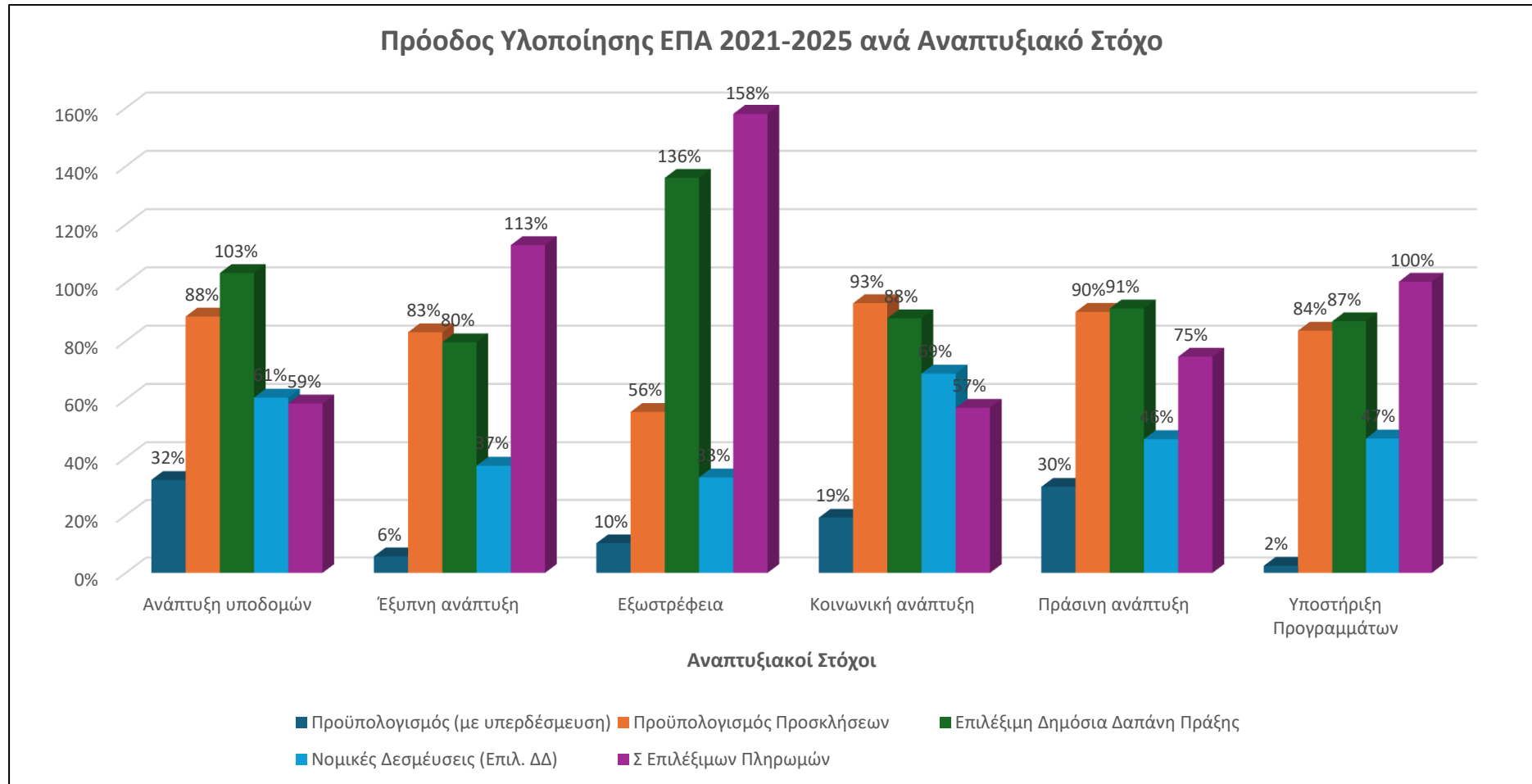
Στο Παράρτημα III αποτυπώνονται τα οικονομικά αποτελέσματα του ΕΠΑ 2021-2025 ανά Άξονα Προτεραιότητας.

Τα συγκεντρωτικά οικονομικά στοιχεία αυτά αποτυπώνονται διαγραμματικά κατωτέρω:



Διάγραμμα 65 Πρόδος Υλοποίησης ΕΠΑ 2021-2025

Στο διάγραμμα που ακολουθεί αποτυπώνεται η πρόοδος υλοποίησης του ΕΠΑ 2021-2025 ανά Αναπτυξιακό Στόχο.



Διάγραμμα 66 Πρόοδος Υλοποίησης ΕΠΑ 2021-2025 ανά ΑΣ

2.2. Αποτελέσματα Δεικτών

Το σύνολο των ενεργών δεικτών του ΕΠΑ 2021-2025 αφορά σε δείκτες εκροής και η μέτρησή τους είναι ποσοτική. Με βάση τις αναφορές που αντλήθηκαν από το πληροφοριακό σύστημα ΟΠΣ ΕΠΑ ενεργοποιήθηκαν 133 δείκτες συνολικά. Τα περισσότερα Προγράμματα, είτε αυτά είναι Περιφερειακά, είτε Τομεακά δεν έχουν υποβάλλει στο πληροφοριακό σύστημα ΟΠΣ ΕΠΑ στοιχεία δεικτών για τα έτη από το 2021 (2^ο εξάμηνο) έως και 2024 (2^ο εξάμηνο), με αποτέλεσμα τα στοιχεία να μην έχουν έναν ολοκληρωμένο χαρακτήρα και να είναι επισφαλές να συνδεθούν με τα οικονομικά στοιχεία του Προγράμματος.

3. Προβλήματα, Αποκλίσεις και Μέτρα Αντιμετώπισης

Όπως αναφέρθηκε και στα προηγούμενα κεφάλαια, το ΕΠΑ 2021-2025 θεσμοθετήθηκε με τον ν. 4635/2019 (Α' 167). Δεδομένου ότι διανύεται η 1η Προγραμματική Περίοδος του Προγράμματος, το οποίο αποτελεί ένα ολοκληρωμένο σύστημα για τον σχεδιασμό, τη διαχείριση, την παρακολούθηση και τον έλεγχο των παρεμβάσεων που χρηματοδοτούνται από το εθνικό σκέλος των δημοσίων επενδύσεων και περιλαμβάνει την εισαγωγή νέων διαδικασιών και εργαλείων, είναι αναμενόμενο να έχουν προκύψει ορισμένα προβλήματα που αποτυπώθηκαν στους ρυθμούς υλοποίησης των επιμέρους ΤΠΑ και ΠΠΑ του Προγράμματος.

Το νέο σύστημα μέχρι να αφομοιωθεί από τις ΥΔ παρουσίασε σοβαρές καθυστερήσεις και επιπλέον, παρά το γεγονός ότι το ΕΠΑ 2021-2025 σχεδιάστηκε για να περιλαμβάνει το σύνολο των προαναφερθέντων ετών, πολλά Τομεακά αλλά και Περιφερειακά Προγράμματα εκκίνησαν, δημοσιεύτηκαν και άρα τέθηκαν σε ισχύ μετά το πρώτο έτος του Προγράμματος.

Αρχικώς, όπως διαπιστώθηκε κατά την ανάλυση των Ενδιάμεσων Εκθέσεων των ΤΠΑ και ΠΠΑ, υπήρχε μεγάλο πλήθος ενταγμένων έργων τα οποία αφορούσαν το σύνολο των μεταφερόμενων έργων από το εθνικό σκέλος του ΠΔΕ. Επιπλέον, υπάρχει δυσκολία στη διαχείριση τους δυνάμει της υπ' αριθμ. 64957/10.06.2021 ΥΑ, λόγω της ταυτόχρονης εμπλοκής περισσότερων υπηρεσιών ανά έργο, επομένως και κατ' επέκταση του πλήθους των υποέργων. Η μεταφορά αυτή καθαυτή δυσχεραίνει το έργο συντονισμού των εμπλεκόμενων φορέων, όπως επίσης αφαιρεί από τον χρόνο εκμάθησης του καθ' ύλην αρμόδιου προσωπικού τόσο σε θέματα υιοθέτησης του νέου θεσμικού πλαισίου όσο και σε θέματα εκμάθησης και εξοικείωσης με τα καινούργια συστήματα διαδικασιών. Σε αυτό το πλαίσιο είναι σκόπιμο να σημειωθεί πως λόγω του ότι το Πρόγραμμα βρίσκεται στην 1η προγραμματική περίοδο και παρά το γεγονός ότι έχει δημιουργηθεί η στέρεη βάση για την υλοποίηση του Προγράμματος, υπάρχουν διαδικασίες οι οποίες προστίθενται, αναθεωρούνται ή/και τροποποιούνται ανάλογα με την εκάστοτε ανάγκη⁷. Σε ό,τι αφορά τις διαδικασίες ολοκλήρωσης και ελέγχου έργων, διοικητικής επαλήθευσης, συμπεριλαμβανομένων των οδηγιών για την έκταση του ελέγχου στα μεταφερόμενα έργα των προγραμμάτων, βρίσκονται σε διαδικασία σχεδιασμού από τη Δι.Δι.Ε.Π.

Σε συνέχεια των αναφερόμενων, σύμφωνα με την ανάλυση των επιμέρους Ενδιάμεσων Εκθέσεων των ΤΠΑ και ΠΠΑ, το μεγαλύτερο ζήτημα από τις ΥΔ εντοπίστηκε κυρίως σε εντάξεις έργων, στις διαγωνιστικές διαδικασίες και σε τεχνικά ζητήματα. Πιο συγκεκριμένα, όσον αφορά στις διαγωνιστικές διαδικασίες εντοπίστηκαν αρκετές περιπτώσεις ενστάσεων και προσφυγών, γεγονός που καθυστέρησε την ίδια την συμβασιοποίηση και επομένως μείωσε τον ρυθμό υλοποίησης στον αντίστοιχο Αναπτυξιακό Στόχο και κατ' επέκταση στη συνολική απεικόνιση απορρόφησης του Προγράμματος.

⁷ Βλ. την υπ' αριθμ. ΥΑ 8878/2024 (Β' 2909) κατά την οποία εισάγεται στο ΣΔΕ το Δελτίο Προόδου Ενεργειών Ορίμανσης Πράξης (ΔΩΠ).

Ως προς τις εντάξεις, διαπιστώνονται καθυστερήσεις στην ένταξη πράξεων στους Άξονες Προτεραιότητας λόγω της έλλειψης ενδιαφέροντος που πιθανώς να σχετίζεται με την ύπαρξη κι άλλων σχετικών έργων, που όμως χρηματοδοτούνται από άλλες πηγές.

Ως προς τις νομικές δεσμεύσεις, διαπιστώνονται σημαντικές καθυστερήσεις στην ανάληψη τους εξαιτίας δικαστικών προσφυγών των αναδόχων που έλαβαν μέρος στην διαγωνιστική διαδικασία αλλά και των απαιτούμενων διαδικασιών και ενεργειών από την πλευρά των ΥΔ των επιμέρους ΤΠΑ και ΠΠΑ. Παρατηρείται επίσης ότι κατά τη μεταφορά τους προέκυψε η αδυναμία εισαγωγής του πραγματικού δικαιούχου στο σύστημα. Λαμβάνοντας υπόψη τα αναφερόμενα, οφείλουμε να επισημάνουμε ότι η κάθε ετεροχρονισμένη ανάληψη Νομικών Δεσμεύσεων επηρεάζει πλασματικά τα ποσοστά του ρυθμού υλοποίησης, για αυτό υπάρχουν περιπτώσεις στις οποίες φαίνεται οι πληρωμές των έργων να υπερβαίνουν τις επιμέρους νομικές δεσμεύσεις. Αυτό οφείλεται κυρίως στην ορθή τεχνικά απεικόνιση ανάληψης της νομικής δέσμευσης στο σύστημα.

Σε ό,τι αφορά τυχόν καθυστερήσεις ως προς την πρόοδο υλοποίησης των έργων, οι αιτίες τους ανάγονται σε ρευστές κυρίως καταστάσεις όπως λόγω χάρη εξαιτίας της διακοπής εργασιών που αιτούνται οι ανάδοχοι των έργων, λόγω καθυστερήσεων των πληρωμών, γραφειοκρατικών ζητημάτων όπως η τεκμηριωμένη αύξηση της απαιτούμενης δαπάνης, οι αναθεωρήσεις των τιμών δημοσίων έργων⁸ κ.α.

Τέλος ως προς τις καθυστερήσεις πληρωμών, αυτές εντοπίστηκαν κυρίως λόγω έλλειψης πιστώσεων, με επιπρόσθετες αυξήσεις στο ποσό των συμβάσεων, εξαιτίας των τόκων υπερημερίας, δυνάμει του άρθρου 152 του Ν. 4412/2016.

Λαμβάνοντας υπόψη τις προκλήσεις που ανέδειξαν τα επιμέρους Υπουργεία και Περιφέρειες και αναλύοντας τις προτάσεις όπως αυτές διατυπώθηκαν μέσω των ενδιάμεσων εκθέσεων όσον αναφορά στα μέτρα αντιμετώπισης, διαπιστώθηκε ότι η κύρια εστίαση των ΥΔ ήταν στην εκπαίδευση και κατάρτιση του προσωπικού τόσο στο κομμάτι που άπτεται του θεσμικού πλαισίου, όσο και στο κομμάτι της τεχνογνωσίας, όπως επίσης και η ενίσχυση του ανθρώπινου δυναμικού. Στο ίδιο μήκος κύματος, διατυπώθηκαν αρκετές περιπτώσεις ανάγκης βελτίωσης των συστημάτων που αφορούν στην ενίσχυση πληροφοριακών εργαλείων για την παρακολούθηση έργων και μείωση εξωσυστημικών διαδικασιών. Επιπλέον, διαπιστώθηκε η ανάγκη διασφάλισης επιπρόσθετων πόρων για τη δημιουργία αποθέματος ασφαλείας και επομένως για το ενδεχόμενο κάλυψης πιθανών υπερβάσεων προϋπολογισμού.

Ζητήματα που αναδείχθηκαν κατά την μελέτη των Ενδιάμεσων Εκθέσεων των ΤΠΑ και των ΠΠΑ είναι οι περιορισμένες πιστώσεις, οι μεγάλες καθυστερήσεις των εγκρίσεων των πιστώσεων και η υπο-χρηματοδότηση των έργων με αποτέλεσμα να αργεί η απορρόφηση των χρημάτων και οι επιλέξιμες πληρωμές να μη συντελούνται έγκαιρα.

Κρίνοντας ότι βρισκόμαστε ακόμα στην πρώτη προγραμματική περίοδο του Προγράμματος, κρίνεται σκόπιμη η ουσιαστική κατανόηση των και χαρτογράφηση των αναφερόμενων με σκοπό την επικαιροποιημένη - με τα αποτελέσματα - ιχνηλάτιση στρατηγικής της επόμενης προγραμματικής περιόδου.

4. Πρόοδος Υλοποίησης Έργων Στρατηγικής Σημασίας ή Μεγάλου προϋπολογισμού

Δυνάμει του ν. 4635/2019 το ΕΠΑ περιλαμβάνει έργα στρατηγικής σημασίας ή/και μεγάλο προϋπολογισμού. Τα έργα στρατηγικής σημασίας ορίζονται από τις ΥΔ των Προγραμμάτων, λαμβάνοντας υπόψη τα κριτήρια ορισμού τους από τη νομοθεσία. Πιο συγκεκριμένα και

⁸ Λόγω αναπροσαρμογής των συντελεστών αναθεώρησης, δυνάμει του άρθρου 153 του ν. 4412/2016, όπως ισχύει, καθώς και των σχετικών ειδικών διατάξεων παράτασης του χρόνου περαίωσης του έργου, χωρίς υπαιτιότητα του αναδόχου, κ.α.

σύμφωνα με το άρθρο 120 του ν. 4635/2019 (Α' 167) ως έργο στρατηγικής σημασίας ορίζεται το έργο που επιφέρει αποτελέσματα σημαντικής εντάσεως στη συνολική οικονομία και δημιουργεί προστιθέμενη αξία τόσο για τη χώρα όσο και για τους πολίτες της, σύμφωνα με το θεσμικό πλαίσιο για τις στρατηγικές επενδύσεις. Σύμφωνα με το ίδιο άρθρο, ως έργο μεγάλου προϋπολογισμού νοείται το έργο προϋπολογισμού άνω των 20.000.000,00 €.

Υστερα από σχετική ανάλυση και επεξεργασία των επιμέρους Ενδιάμεσων Εκθέσεων των ΤΠΑ και ΠΠΑ, από το σύνολο των 5.294 έργων που έχουν ενταχθεί στο ΕΠΑ 2021-2025 εντοπίστηκαν 3 έργα και 2 σύνολα έργων τα οποία εμπίπτουν στους άνωθεν ορισμούς. Πιο συγκεκριμένα:

Εντάχθηκε 1 έργο στρατηγικής σημασίας και μεγάλου προϋπολογισμού στο Υπουργείο Υγείας. Το έργο αφορά στην «Ανάπτυξη και Εφαρμογή Πλαισίου Μέτρησης και Αξιολόγησης της Ποιότητας της Φροντίδας Υγείας και των υπηρεσιών που παρέχονται από Φορείς Παροχής Υπηρεσιών Υγείας» Επιλέξιμης Δημόσιας Δαπάνης ύψους 20.000.000,00 €, με Κωδικός ΟΠΣ (MIS) 5204043.

Εντάχθηκαν 2 ομάδες έργων στρατηγικής σημασίας και 1 έργο μεγάλου προϋπολογισμού στην Περιφέρεια Αττικής. Πιο συγκεκριμένα η ομάδα έργων στρατηγικής σημασίας αφορούν στον Άξονα Προτεραιότητας 2.9 «Ανάπτυξη υποδομών και προστασία περιβάλλοντος (μικρά φράγματα, αρδευτικά δίκτυα, ύδρευση - αποχέτευση, αντιπλημμυρικά κλπ.)» και αποτελούν έργα αντιπλημμυρικής προστασίας με συνολική επιλέξιμη δημόσια δαπάνη 56.663.704,80 € και στον Άξονα Προτεραιότητας 4.8 «Οδική Ασφάλεια» και αποτελούν έργα οδικής ασφάλειας (έργα συντηρήσεων, ηλεκτροφωτισμού και αναβάθμισης του οδικού δικτύου) με συνολική επιλέξιμη δημόσια δαπάνη 29.150.000,00 €. Τέλος το έργο μεγάλου προϋπολογισμού της Περιφέρειας Αττικής αφορά στην «Ανάπλαση και αξιοποίηση αποκατεστημένων κυττάρων ΧΔΑ ΧΥΤΑ Άνω Λιοσίων, Φυλής, Δημιουργία Περιβαλλοντικού Πάρκου και Πάρκου Ανανεώσιμων Πηγών Ενέργειας» με συνολική Επιλέξιμη Δημόσια Δαπάνη 25.478.093,44 €.

Το τελευταίο έργο μεγάλου προϋπολογισμού εμπίπτει στο ΤΠΑ του Υπουργείου Παιδείας, Θρησκευμάτων και Αθλητισμού και αφορά σε ένταξη πράξης που αφορά ακίνητο με τίτλο: «Αγορά ακινήτου για την κάλυψη εκπαιδευτικών και ερευνητικών αναγκών του Οικονομικού Πανεπιστημίου Αθηνών», συνολικού προϋπολογισμού ύψους 30.100.000,00€ και με Κωδικό ΟΠΣ (MIS) 5198008. Βέβαια σύμφωνα με την έκθεση του Υπουργείου η ενταγμένη πράξη, λόγω του αντικειμένου της που αφορά σε αγορά ακινήτου στο κέντρο της Αθήνας πλησίον του ιδρύματος είναι δύσκολο να εκτελεστεί και ήδη, το ίδρυμα έχει αιτηθεί την παράταση της ανάληψης της νομικής δέσμευσης πέραν των δεκαοχτώ μηνών και έχει υποβληθεί για έγκριση στη ΔΙΔΙΕΠ σύμφωνα με το ΣΔΕ.

5. Συμπεράσματα

Η Ενδιάμεση Έκθεση Προόδου για την υλοποίηση του Εθνικού Προγράμματος Ανάπτυξης (ΕΠΑ) 2021-2025, περιλαμβάνει αναλυτική αποτύπωση της προόδου και προκλήσεις που σχετίζονται με τα Τομεακά και Περιφερειακά Προγράμματα Ανάπτυξης. Στηρίζεται στην παρακολούθηση της πορείας των έργων και τη βελτιστοποίηση διαδικασιών για την ενίσχυση της αποτελεσματικότητας και βιωσιμότητας της ανάπτυξης της χώρας. Τα κύρια συμπεράσματα είναι τα εξής:

- Το ΕΠΑ 2021-2025 βάσει του στρατηγικού σχεδιασμού, ο οποίος προέκυψε μέσω της ορθούς ιχνηλάτισης, καταγραφής και ιεράρχησης των αναγκών όπως αυτές πηγάζουν από την αναγκαιότητα της εποχής, έχει επιτύχει σημαντικά βήματα στην αξιοποίηση των δημοσίων πόρων και επομένως στον εν γένει εκσυγχρονισμό της χώρας.

- Με την ενεργοποίηση όλων των αναπτυξιακών στόχων διαφαίνεται η συντονισμένη ανάγκη των φορέων για ουσιαστική αλλαγή της εικόνας της χώρας, έχοντας ως κοινό παρονομαστή την περιβαλλοντική βιωσιμότητα, την οικονομική και κοινωνική συμπερίληψη, την παραγωγική και οικονομική ανάπτυξη.
- Επιπλέον, από το σύνολο των 62 αξόνων προτεραιότητας ενεργοποιήθηκαν οι 59 από αυτές, εικόνα που προσδίδει στον συνολικό βαθμό αναγκαιότητας των παρεμβάσεων και του καταλυτικού ρόλου που διαδραματίζουν οι δημόσιες επενδύσεις σε μια χώρα.
- Έχουν τεθεί οι βάσεις για έξυπνη και κοινωνική ανάπτυξη, ενίσχυση της πράσινης οικονομίας, ανάπτυξης των υποδομών και ενίσχυση της εξωστρέφειας. Πάρα ταύτα, λαμβάνοντας υπόψιν και τα προβλήματα που αντιμετώπισαν οι ΥΔ, οφείλουμε να επιστημονοποιήσουμε την ανάγκη για περισσότερες στοχευμένες παρεμβάσεις στον στόχο της έξυπνης ανάπτυξης και ειδικότερα, στις προτεραιότητες *1.6 Δημόσια Διοίκηση και ψηφιοποίηση*, *1.8 Ψηφιακή διασύνδεση μονάδων Δημόσιας Διοίκησης* και *1.11 Ψηφιακές δεξιότητες και ψηφιακή ένταξη* ώστε κατά την επόμενη προγραμματική περίοδο να ελαχιστοποιηθούν δυσκολίες όπως η ελλιπής εκπαίδευση και κατάρτιση του προσωπικού και οι αλληλοεπικαλύψεις καθηκόντων.
- Οι ενταγμένες πράξεις στην πράσινη ανάπτυξη και ανάπτυξη των υποδομών, συνδυαστικά με τις προτεραιότητες που αφορούν, αναδεικνύουν τους απώτερους σκοπούς του Προγράμματος και ευθυγραμμίζονται με το υπόδειγμα που έχει τεθεί από την παγκόσμια κοινότητα για την ανάγκη προστασίας και διαφύλαξης της περιβαλλοντικής βιωσιμότητας.
- Στο ίδιο μήκος κύματος, η Ελλάδα μέσω του Προγράμματος και αξιοποιώντας τόσο τους κρατικούς πόρους των δημοσίων επενδύσεων όσο και τα συγκριτικά πλεονεκτήματα της χώρας, έδωσε ιδιαίτερη έμφαση στον τομέα της εξωστρέφειας, στόχος που προσδίδει ιδιαίτερα τόσο στην εικόνα της χώρας στο εξωτερικό όσο και άμεσα στην ενίσχυση της οικονομίας.
- Υιοθετήθηκε ένα σύστημα δεικτών για την παρακολούθηση και αξιολόγηση των αποτελεσμάτων, διευκολύνοντας τόσο τη διαδικασία λήψης αποφάσεων για την επόμενη προγραμματική περίοδο, όσο και τον υπολογισμό απορρόφησης του προγράμματος στην κοινωνία. Ωστόσο, παρά τη στρατηγική σκέψη και την ένταξη του εν λόγω συστήματος είναι αναγκαία η αντίστοιχη εκπαίδευση και ενημέρωση των δικαιούχων.
- Τέλος, επιτεύχθηκε μέσω του Προγράμματος η έντονη εστίαση στην περιφερειακή σύγκλιση και την κοινωνική ενσωμάτωση, αναγνωρίζοντας την ανάγκη υποστήριξης των γεωγραφικά απομακρυσμένων περιοχών και των κοινωνικά αποκλεισμένων ομάδων του πληθυσμού. Ανάγκη η οποία είχε τονισθεί μέσω του στρατηγικού σχεδιασμού του Προγράμματος αλλά και της βαρύτητας του προϋπολογισμού του ΕΠΑ στα επιμέρους ΠΠΑ.

Πρέπει να τονισθεί η σημασία συνεχούς παρακολούθησης, ευθυγράμμισης με τις εθνικές πολιτικές και προσαρμογής στις αναδυόμενες προκλήσεις για τη μεγιστοποίηση της απόδοσης του ΕΠΑ.

Το ΕΠΑ 2021-2025 επιδιώκει να αποτελέσει καταλύτη για τη διαμόρφωση μιας ανθεκτικής, βιώσιμης και συμπεριληπτικής οικονομίας. Οι επενδύσεις προσανατολίζονται στη μέγιστη δυνατή απόδοση, ενώ οι διορθωτικές κινήσεις και οι διαδικασίες παρακολούθησης αποτελούν κρίσιμα εργαλεία για τη διασφάλιση των οικονομικών στόχων.

6. Παραρτήματα

Παράρτημα Ι – Αναπτυξιακοί Στόχοι

Κωδικός ΑΣ/ ΑΠ	Ονομασίες Αναπτυξιακών Στόχων / Αξόνων Προτεραιότητας
1	ΕΞΥΠΝΗ ΑΝΑΠΤΥΞΗ
1.1	Δημιουργία επιλεγμένων κεντρικών ερευνητικών κέντρων και προγραμμάτων σε τομείς αιχμής
1.2	Δημιουργία ερευνητικής τεχνογνωσίας και λύσεων ΤΠΕ στον δημόσιο τομέα
1.3	Προώθηση αποτελεσμάτων έρευνας, καινοτομίας και τεχνολογίας στις επιχειρήσεις
1.4	Συστάδες ανάπτυξης
1.5	Βιομηχανική μετάβαση και επιχειρηματικότητα
1.6	Δημόσια Διοίκηση και ψηφιοποίηση
1.7	Ηλεκτρονική υγεία (e-health)
1.8	Ψηφιακή διασύνδεση μονάδων Δημόσιας Διοίκησης
1.9	Εκσυγχρονισμός του δικαστικού συστήματος
1.10	Έξυπνες πόλεις
1.11	Ψηφιακές δεξιότητες και ψηφιακή ένταξη
2	ΠΡΑΣΙΝΗ ΑΝΑΠΤΥΞΗ
2.1	Ενεργειακή απόδοση
2.2	Στήριξη ΑΠΕ – συμπαραγωγή
2.3	Διαχείριση στερεών και υγρών αποβλήτων
2.4	Πρόληψη & διαχείριση κινδύνων
2.5	Απεξάρτηση από ορυκτά καύσιμα- ενεργειακή μετάβαση
2.6	Παροχή πόσιμου νερού & διαχείριση υδάτων & υγρών αποβλήτων
2.7	Πράσινη επιχειρηματικότητα
2.8	Στήριξη φιλικών προς το περιβάλλον διεργασιών παραγωγής & αποδοτικής χρήσης πόρων

Κωδικός ΑΣ/ ΑΠ	Όνομασίες Αναπτυξιακών Στόχων / Αξόνων Προτεραιότητας
2.9	Ανάπτυξη υποδομών και προστασία περιβάλλοντος (μικρά φράγματα, αρδευτικά δίκτυα, ύδρευση - αποχέτευση, αντιπλημμυρικά κλπ.)
2.10	Ανάδειξη, προστασία και αξιοποίηση της φυσικής κληρονομιάς
2.11	Πράσινες πόλεις
3	Υγεία - υποδομές, εξοπλισμός
3.1	Υγεία - υποδομές, εξοπλισμός
3.2	Τόνωση των πολιτικών απασχόλησης
3.3	Ενσωμάτωση Ευπαθών Ομάδων Πληθυσμού στο εργατικό δυναμικό
3.4	Ενίσχυση υποδομών για βελτίωση της οικονομικής και κοινωνικής ενσωμάτωσης ΑΜΕΑ
3.5	Κοινωνικές επενδύσεις
3.6	Αντιμετώπιση ανισοτήτων στις απομακρυσμένες και νησιωτικές περιοχές
3.7	Δράσεις εκπαίδευσης – κατάρτισης εργαζομένων
3.8	Ανάπτυξη και Εκσυγχρονισμός Υποδομών όλων των βαθμίδων εκπαίδευσης
3.9	Πρότυπες μονάδες δευτεροβάθμιας εκπαίδευσης επαγγελματικής κατεύθυνσης
3.10	Διεθνοποίηση των ΑΕΙ
3.11	Ενσωμάτωση Ευπαθών Ομάδων Πληθυσμού στην εκπαίδευση
3.12	Προσέλκυση καταρτισμένων Ελλήνων από το εξωτερικό (Brain Gain)
3.13	Υποδομές στον τομέα του αθλητισμού
3.14	Ολοκληρωμένη ανάπτυξη των αστικών, αγροτικών και παράκτιων περιοχών
3.15	Ασφάλεια, προστασία και δικαιοσύνη
4	ΑΝΑΠΤΥΞΗ ΥΠΟΔΟΜΩΝ
4.1	Υποδομές ΤΠΕ
4.2	Ενεργειακά δίκτυα και υποδομές
4.3	Λιμενικές υποδομές

Κωδικός ΑΣ/ ΑΠ	Όνομασίες Αναπτυξιακών Στόχων / Αξόνων Προτεραιότητας
4.4	Σιδηροδρομικό δίκτυο
4.5	Οδικές υποδομές
4.6	Υποδομές αερομεταφορών
4.7	Υδατοδρόμια
4.8	Οδική ασφάλεια
4.9	Ψηφιοποίηση μεταφορών
4.10	Πολυτροπική και αστική κινητικότητα
4.11	Επενδύσεις στην Εφοδιαστική αλυσίδα
5	ΕΞΩΣΤΡΕΦΕΙΑ
5.1	Προώθηση τουρισμού με έμφαση στις ανερχόμενες και μη παραδοσιακές αγορές
5.2	Προώθηση και ανάπτυξη υποδομών για εναλλακτικές μορφές τουρισμού
5.3	Προστασία και ανάδειξη μνημείων, αρχαιολογικών χώρων και τόπων ιστορικού ενδιαφέροντος
5.4	Προστασία, ανάπτυξη και προβολή της πολιτιστικής κληρονομιάς
5.5	Μουσεία και Πολιτιστικά Κέντρα
5.6	Υποδομές και δράσεις σύγχρονου πολιτισμού
5.7	Πολιτιστικές και δημιουργικές βιομηχανίες
5.8	Ενίσχυση των επιχειρήσεων για αύξηση της εξωστρέφειας στις εθνικές και διεθνείς αγορές
5.9	Ανάπτυξη και προώθηση προϊόντων με ΠΟΠ & ΠΓΕ
5.10	Προώθηση έρευνας και ανάπτυξης των εγχώριων ορυκτών πρώτων υλών
5.11	Προώθηση ελληνικών προϊόντων στο εξωτερικό
5.12	Δημιουργία και προώθηση εθνικού εμπορικού σήματος
6	ΥΠΟΣΤΗΡΙΞΗ ΠΡΟΓΡΑΜΜΑΤΩΝ
6.1	Διοικητική Υποστήριξη

Κωδικός ΑΣ/ ΑΠ	Ονομασίες Αναπτυξιακών Στόχων / Αξόνων Προτεραιότητας
6.2	Τεχνική Βοήθεια

Παράρτημα ΙΙ – Αναλυτικά Οικονομικά Στοιχεία ΕΠΑ 2021-2025

ΤΠΑ/ΠΠΑ	Κωδ. Αναπτυξιακού Στόχου	Αναπτυξιακός Στόχος	Κωδ. Άξονα Προτεραιότητας	Άξονας Προτεραιότητας	ΣΤΟΙΧΕΙΑ ΠΡΟΫΠΟΛΟΓΙΣΜΟΥ			ΣΤΟΙΧΕΙΑ ΕΡΓΩΝ						ΣΤΟΙΧΕΙΑ ΥΠΟΕΡΓΩΝ	ΣΤΟΙΧΕΙΑ ΠΛΗΡΩΜΩΝ	
					Προϋπολογισμός (πρώτης έγκρισης)	Προϋπολογισμός (ισχύων)	Προϋπολογισμός (με υπερδέσμευση)	Πλήθος Προσκλήσεων	Προϋπολογισμός Προσκλήσεων	Πλήθος Έργων	Σ Προϋπολογισμός ΠΔΕ	Συνολική Δημόσια Δαπάνη Πράξης	Επιλέξιμη Δημόσια Δαπάνη (ΔΔ) Πράξης	Νομικές Δεσμεύσεις (Επιλ. ΔΔ)	Σ Επιλέξιμων Πληρωμών	Ρυθμός Υλοποίησης
ΤΠΑ ΥΠΟΥΡΓΕΙΟΥ ΕΣΩΤΕΡΙΚΩΝ	5	Εξωστρέφεια	5.11	Πρώθηση ελληνικών προϊόντων στο εξωτερικό	27.676.454,00 €	27.676.454,00 €	27.676.454,00 €		27.150.130,00 €	2	27.150.130,00 €	27.150.130,00 €	27.150.130,00 €	23.469.166,42 €	23.469.166,42 €	100%
	5	Εξωστρέφεια	5.12	Δημιουργία και πρώθηση εθνικού εμπορικού σήματος	11.923.546,00 €	11.923.546,00 €	11.923.546,00 €		9.640.386,00 €	2	16.571.462,00 €	16.571.462,00 €	9.640.386,00 €	8.310.410,00 €	8.310.410,00 €	100%
	6	Υποστήριξη Προγραμμάτων	6.1	Διοικητική Υποστήριξη	20.044.600,00 €	20.044.600,00 €	20.044.600,00 €		14.535.138,86 €	3	48.861.975,39 €	48.861.975,39 €	10.135.138,86 €	9.680.410,86 €	9.680.410,86 €	100%
	6	Υποστήριξη Προγραμμάτων	6.2	Τεχνική Βοήθεια	355.400,00 €	355.400,00 €	355.400,00 €		85.000,00 €	1	85.000,00 €	85.000,00 €	85.000,00 €	49.600,00 €	49.600,00 €	100%
				Σύνολο	60.000.000,00 €	60.000.000,00 €	60.000.000,00 €	2	51.410.654,86 €	8	92.668.567,39 €	92.668.567,39 €	47.010.654,86 €	41.509.587,28 €	41.509.587,28 €	100%
ΤΠΑ ΥΠΟΥΡΓΕΙΟΥ ΕΝΕΡΓΕΙΑΣ ΚΑΙ ΠΕΡΙΒΑΛΛΟΝΤΟΣ	1	Έξυπνη ανάπτυξη	1.6	Δημόσια Διοίκηση και ψηφιοποίηση	11.400.000,00 €	11.400.000,00 €	10.032.000,00 €		11.400.000,00 €	24	3.804.282,36 €	3.804.282,36 €	2.461.772,32 €	2.249.572,32 €	1.460.071,60 €	65%
	2	Πράσινη ανάπτυξη	2.1	Ενεργειακή απόδοση	58.250.000,00 €	58.250.000,00 €	108.251.800,00 €		108.251.800,00 €	5	46.493.129,09 €	46.493.129,09 €	46.425.642,97 €	28.236.427,34 €	21.011.586,00 €	74%
	2	Πράσινη ανάπτυξη	2.10	Ανάδειξη, προστασία και αξιοποίηση της φυσικής κληρονομιάς	15.000.000,00 €	15.000.000,00 €	15.000.000,00 €		15.000.000,00 €	11	12.616.230,94 €	12.616.230,94 €	9.259.694,65 €	3.792.850,02 €	2.926.853,38 €	77%
	2	Πράσινη ανάπτυξη	2.11	Πράσινες πόλεις	20.200.000,00 €	20.200.000,00 €	135.220.820,00 €		135.220.820,00 €	14	5.155.547,69 €	120.155.547,69 €	119.781.186,69 €	2.421.101,75 €	1.035.507,01 €	43%
	2	Πράσινη ανάπτυξη	2.3	Διαχείριση στερεών και υγρών αποβλήτων	12.500.000,00 €	12.500.000,00 €	12.500.000,00 €		12.500.000,00 €	10	5.071.569,52 €	5.071.569,52 €	3.986.388,20 €	2.732.388,24 €	940.935,00 €	34%
	2	Πράσινη ανάπτυξη	2.4	Πρόληψη & διαχείριση κινδύνων	18.000.000,00 €	18.000.000,00 €	18.000.000,00 €		7.200.132,22 €	14	12.661.883,31 €	12.661.883,31 €	9.497.732,22 €	8.113.072,00 €	4.161.538,43 €	51%

ΤΠΑ/ΠΠΑ	Κωδ. Αναπτυξιακού Στόχου	Αναπτυξιακός Στόχος	Κωδ. Άξονα Προτεραιότητας	Άξονας Προτεραιότητας	ΣΤΟΙΧΕΙΑ ΠΡΟΫΠΟΛΟΓΙΣΜΟΥ			ΣΤΟΙΧΕΙΑ ΕΡΓΩΝ						ΣΤΟΙΧΕΙΑ ΥΠΟΕΡΓΩΝ	ΣΤΟΙΧΕΙΑ ΠΛΗΡΩΜΩΝ	
					Προϋπολογισμός (πρώτης έγκρισης)	Προϋπολογισμός (ισχύων)	Προϋπολογισμός (με υπερδέσμευση)	Πλήθος Προσκλήσεων	Προϋπολογισμός Προσκλήσεων	Πλήθος Έργων	Σ Προϋπολογισμός ΠΔΕ	Συνολική Δημόσια Δαπάνη Πράξης	Επιλέξιμη Δημόσια Δαπάνη (ΔΔ) Πράξης	Νομικές Δεσμέυσεις (Επιλ. ΔΔ)	Σ Επιλέξιμων Πληρωμών	Ρυθμός Υλοποίησης
	2	Πράσινη ανάπτυξη	2.5	Απεξάρτηση από ορυκτά καύσιμα-ενεργειακή μετάβαση	22.000.000,00 €	22.000.000,00 €	22.000.000,00 €		22.000.000,00 €	3	8.357.880,00 €	8.357.880,00 €	8.357.880,00 €	6.220.616,00 €	1.431.415,52 €	23%
	2	Πράσινη ανάπτυξη	2.6	Παροχή πόσιμου νερού & διαχείριση υδάτων & υγρών αποβλήτων	15.000.000,00 €	15.000.000,00 €	15.000.000,00 €		15.000.000,00 €	7	6.331.290,33 €	6.331.290,33 €	5.013.687,11 €	3.538.386,11 €	1.765.440,59 €	50%
	2	Πράσινη ανάπτυξη	2.9	Ανάπτυξη υποδομών και προστασία περιβάλλοντος (μικρά φράγματα, αρδευτικά δίκτυα, ύδρευση - αποχέτευση, αντιπλημμυρικά κλπ.)	19.000.000,00 €	19.000.000,00 €	19.000.000,00 €		19.000.000,00 €	1	9.075.009,00 €	9.075.009,00 €	2.817.049,97 €	2.141.341,82 €	1.894.820,31 €	88%
	4	Ανάπτυξη υποδομών	4.2	Ενεργειακά δίκτυα και υποδομές	50.250.000,00 €	50.250.000,00 €	50.250.000,00 €		50.250.000,00 €	3	36.965.668,75 €	36.965.668,75 €	36.965.668,75 €	13.465.082,98 €	2.800.000,00 €	21%
	6	Υποστήριξη Προγραμμάτων	6.2	Τεχνική Βοήθεια	500.000,00 €	500.000,00 €	500.000,00 €		500.000,00 €	1	54.709,04 €	54.709,04 €	54.709,04 €	54.709,04 €	46.346,24 €	85%
				Σύνολο	242.100.000,00 €	242.100.000,00 €	405.754.620,00 €	11	396.322.752,22 €	93	146.587.200,03 €	261.587.200,03 €	244.621.411,92 €	72.965.547,62 €	39.474.514,08 €	54%
ΤΠΑ ΥΠΟΥΡΓΕΙΟΥ ΠΟΛΙΤΙΣΜΟΥ	1	Έξυπνη ανάπτυξη	1.1	Δημιουργία επιλεγμένων κεντρικών ερευνητικών κέντρων και προγραμμάτων σε τομείς αιχμής	152.003,17 €	152.003,17 €	152.003,17 €		43.003,17 €	1	504.000,00 €	504.000,00 €	43.003,17 €	0,00 €	13.883,78 €	0%
	1	Έξυπνη ανάπτυξη	1.6	Δημόσια Διοίκηση και ψηφιοποίηση	1.197.281,74 €	1.487.281,74 €	1.487.281,74 €		607.671,24 €	1	2.400.000,00 €	2.400.000,00 €	1.007.671,24 €	0,00 €	539.798,02 €	0%

ΤΠΑ/ΠΠΑ	Κωδ. Αναπτυξιακού Στόχου	Αναπτυξιακός Στόχος	Κωδ. Άξονα Προτεραιότητας	Άξονας Προτεραιότητας	ΣΤΟΙΧΕΙΑ ΠΡΟΫΠΟΛΟΓΙΣΜΟΥ			ΣΤΟΙΧΕΙΑ ΕΡΓΩΝ						ΣΤΟΙΧΕΙΑ ΥΠΟΕΡΓΩΝ	ΣΤΟΙΧΕΙΑ ΠΛΗΡΩΜΩΝ	
					Προϋπολογισμός (πρώτης έγκρισης)	Προϋπολογισμός (ισχύων)	Προϋπολογισμός (με υπερδέσμευση)	Πλήθος Προσκλήσεων	Προϋπολογισμός Προσκλήσεων	Πλήθος Έργων	Σ Προϋπολογισμός ΠΔΕ	Συνολική Δημόσια Δαπάνη Πράξης	Επιλέξιμη Δημόσια Δαπάνη (ΔΔ) Πράξης	Νομικές Δεσμέυσεις (Επιλ. ΔΔ)	Σ Επιλέξιμων Πληρωμών	Ρυθμός Υλοποίησης
	2	Πράσινη ανάπτυξη	2.10	Ανάδειξη, προστασία και αξιοποίηση της φυσικής κληρονομιάς	818.523,41 €	818.523,41 €	818.523,41 €		100.000,00 €	1	100.000,00 €	100.000,00 €	100.000,00 €	0,00 €	47.550,00 €	0%
	2	Πράσινη ανάπτυξη	2.4	Πρόληψη & διαχείριση κινδύνων	19.778.946,19 €	17.330.690,15 €	17.330.690,15 €		11.023.817,06 €	18	16.733.440,90 €	16.733.440,90 €	13.025.817,06 €	2.380.000,00 €	6.806.311,43 €	286%
	5	Εξωστρέφεια	5.3	Προστασία και ανάδειξη μνημείων, αρχαιολογικών χώρων και τόπων ιστορικού ενδιαφέροντος	23.054.314,26 €	27.240.113,35 €	40.860.170,03 €		34.196.887,45 €	63	62.111.026,44 €	62.111.026,44 €	40.126.087,45 €	2.198.319,85 €	15.618.608,78 €	710%
	5	Εξωστρέφεια	5.4	Προστασία, ανάπτυξη και προβολή της πολιτιστικής κληρονομιάς	13.120.476,48 €	15.220.476,48 €	21.613.076,60 €		15.826.109,29 €	24	32.260.968,00 €	32.260.968,00 €	21.561.109,29 €	1.026.023,52 €	8.942.234,84 €	872%
	5	Εξωστρέφεια	5.5	Μουσεία και Πολιτιστικά Κέντρα	13.400.911,70 €	14.730.911,70 €	17.971.712,27 €		12.574.438,52 €	20	22.547.844,64 €	22.547.844,64 €	13.589.438,52 €	215.942,00 €	6.369.080,02 €	2949%
	5	Εξωστρέφεια	5.6	Υποδομές και δράσεις σύγχρονου πολιτισμού	3.655.000,00 €	1.655.000,00 €	1.655.000,00 €		919.800,00 €	3	931.225,60 €	931.225,60 €	925.025,60 €	0,00 €	775.004,00 €	0%
	6	Υποστήριξη Προγραμμάτων	6.2	Τεχνική Βοήθεια	806.000,00 €	363.000,00 €	363.000,00 €		102.723,41 €	1	130.000,00 €	130.000,00 €	102.723,41 €	102.723,41 €	101.170,92 €	98%
				Σύνολο	75.983.456,95 €	78.998.000,00 €	102.251.457,37 €	88	75.394.450,14 €	132	137.718.505,58 €	137.718.505,58 €	90.480.875,74 €	5.923.008,78 €	39.213.641,79 €	662%
ΤΠΑ ΥΠΟΥΡΓΕΙΟΥ ΨΗΦΙΑΚΗΣ ΔΙΑΚΥΒΕΡΝΗΣΗΣ	1	Έξυπνη ανάπτυξη	1.1	Δημιουργία επιλεγμένων κεντρικών ερευνητικών κέντρων και προγραμμάτων σε τομείς αιχμής	250.000,00 €	250.000,00 €	250.000,00 €		150.000,00 €	1	150.000,00 €	150.000,00 €	150.000,00 €	150.000,00 €	0,00 €	0%

ΤΠΑ/ΠΠΑ	Κωδ. Αναπτυξιακού Στόχου	Αναπτυξιακός Στόχος	Κωδ. Άξονα Προτεραιότητας	Άξονας Προτεραιότητας	ΣΤΟΙΧΕΙΑ ΠΡΟΫΠΟΛΟΓΙΣΜΟΥ			ΣΤΟΙΧΕΙΑ ΕΡΓΩΝ						ΣΤΟΙΧΕΙΑ ΥΠΟΕΡΓΩΝ	ΣΤΟΙΧΕΙΑ ΠΛΗΡΩΜΩΝ	
					Προϋπολογισμός (πρώτης έγκρισης)	Προϋπολογισμός (ισχύων)	Προϋπολογισμός (με υπερδέσμευση)	Πλήθος Προσκλήσεων	Προϋπολογισμός Προσκλήσεων	Πλήθος Έργων	Σ Προϋπολογισμός ΠΔΕ	Συνολική Δημόσια Δαπάνη Πράξης	Επιλέξιμη Δημόσια Δαπάνη (ΔΔ) Πράξης	Νομικές Δεσμέυσεις (Επιλ. ΔΔ)	Σ Επιλέξιμων Πληρωμών	Ρυθμός Υλοποίησης
	1	Έξυπνη ανάπτυξη	1.11	Ψηφιακές δεξιότητες και ψηφιακή ένταξη	62.385.295,63 €	62.385.295,63 €	78.605.472,49 €		63.911.729,28 €	6	71.179.814,46 €	71.179.814,46 €	63.911.729,28 €	63.911.729,28 €	27.251.456,70 €	43%
	1	Έξυπνη ανάπτυξη	1.2	Δημιουργία ερευνητικής τεχνολογίας και λύσεων ΤΠΕ στον δημόσιο τομέα	28.853.928,25 €	84.208.533,00 €	98.734.504,94 €		98.734.123,00 €	3	98.734.123,00 €	98.734.123,00 €	98.734.123,00 €	351.237,00 €	351.237,00 €	100%
	1	Έξυπνη ανάπτυξη	1.5	Βιομηχανική μετάβαση και επιχειρηματικότητα	34.408.685,65 €	6.547.200,00 €	14.878.512,00 €		13.390.326,00 €	2	19.388.976,00 €	19.388.976,00 €	13.390.326,00 €	8.430.326,00 €	8.430.326,00 €	100%
	1	Έξυπνη ανάπτυξη	1.6	Δημόσια Διοίκηση και ψηφιοποίηση	144.980.240,22 €	145.684.240,62 €	251.875.377,50 €		215.082.210,73 €	22	199.252.776,45 €	199.252.776,45 €	169.678.936,80 €	41.202.743,19 €	101.423.278,74 €	246%
	1	Έξυπνη ανάπτυξη	1.8	Ψηφιακή διασύνδεση μονάδων Δημόσιας Διοίκησης	10.271.044,91 €	10.802.880,00 €	10.913.069,38 €		9.820.800,00 €	2	9.820.800,00 €	9.820.800,00 €	9.820.800,00 €	9.696.800,00 €	6.774.900,00 €	70%
	4	Ανάπτυξη υποδομών	4.1	Υποδομές ΤΠΕ	1.372.168,97 €	4.372.168,97 €	18.931.491,64 €		18.676.098,18 €	6	14.077.025,69 €	14.077.025,69 €	13.220.098,18 €	3.344.627,16 €	1.990.251,11 €	60%
	4	Ανάπτυξη υποδομών	4.9	Ψηφιοποίηση μεταφορών	34.440.910,07 €	34.440.910,07 €	34.668.220,08 €		31.200.000,00 €	1	37.200.000,00 €	37.200.000,00 €	31.200.000,00 €		0,00 €	0%
	5	Εξωστρέφεια	5.7	Πολιτιστικές και δημιουργικές βιομηχανίες	72.866.536,59 €	44.537.582,00 €	144.537.814,86 €		90.488.710,19 €	4	150.401.493,95 €	150.401.493,95 €	140.488.710,19 €	36.697.064,19 €	36.378.473,40 €	99%
	6	Υποστήριξη Προγραμμάτων	6.1	Διοικητική Υποστήριξη	4.921.189,71 €	4.921.189,71 €	33.750.011,15 €		33.749.690,05 €	6	42.105.249,62 €	42.105.249,62 €	33.749.690,05 €	22.566.723,68 €	27.793.051,63 €	123%
	6	Υποστήριξη Προγραμμάτων	6.2	Τεχνική Βοήθεια	4.000.000,00 €	600.000,00 €	1.104.660,00 €		104.656,00 €	1	104.656,00 €	104.656,00 €	104.656,00 €	104.656,00 €	104.656,00 €	100%
				Σύνολο	398.750.000,00 €	398.750.000,00 €	688.249.134,05 €	26	575.308.343,43 €	54	642.414.915,17 €	642.414.915,17 €	574.449.069,50 €	186.455.906,50 €	210.497.630,58 €	113%

ΤΠΑ/ΠΠΑ	Κωδ. Αναπτυξιακού Στόχου	Αναπτυξιακός Στόχος	Κωδ. Άξονα Προτεραιότητας	Άξονας Προτεραιότητας	ΣΤΟΙΧΕΙΑ ΠΡΟΫΠΟΛΟΓΙΣΜΟΥ			ΣΤΟΙΧΕΙΑ ΕΡΓΩΝ						ΣΤΟΙΧΕΙΑ ΥΠΟΕΡΓΩΝ	ΣΤΟΙΧΕΙΑ ΠΛΗΡΩΜΩΝ	
					Προϋπολογισμός (πρώτης έγκρισης)	Προϋπολογισμός (ισχύων)	Προϋπολογισμός (με υπερδέσμευση)	Πλήθος Προσκλήσεων	Προϋπολογισμός Προσκλήσεων	Πλήθος Έργων	Σ Προϋπολογισμός ΠΔΕ	Συνολική Δημόσια Δαπάνη Πράξης	Επιλέξιμη Δημόσια Δαπάνη (ΔΔ) Πράξης	Νομικές Δεσμέυσεις (Επιλ. ΔΔ)	Σ Επιλέξιμων Πληρωμών	Ρυθμός Υλοποίησης
ΤΠΑ ΥΠΟΥΡΓΕΙΟΥ ΚΛΙΜΑΤΙΚΗΣ ΚΡΙΣΗΣ ΚΑΙ ΠΟΛΙΤΙΚΗΣ	2	Πράσινη ανάπτυξη	2.4	Πρόληψη & διαχείριση κινδύνων	2.850.000,00 €	21.700.000,00 €	84.858.414,20 €		154.798,44 €	5	90.501.885,06 €	90.501.885,06 €	21.405.973,39 €	15.322.041,70 €	11.388.166,66 €	74%
	Σύνολο					2.850.000,00 €	21.700.000,00 €	84.858.414,20 €	5	10.154.528,44 €	5	90.501.885,06 €	90.501.885,06 €	21.405.973,39 €	15.322.041,70 €	11.388.166,66 €
ΠΠΑ ΘΕΣΣΑΛΙΑΣ	1	Έξυπνη ανάπτυξη	1.6	Δημόσια Διοίκηση και ψηφιοποίηση	1.100.000,00 €	461.000,00 €	500.000,14 €		397.822,69 €	2	720.822,69 €	720.822,69 €	260.822,69 €	244.807,21 €	252.383,10 €	103%
	2	Πράσινη ανάπτυξη	2.11	Πράσινες πόλεις	5.000.000,00 €	20.350.000,00 €	24.999.995,35 €		5.770.167,67 €	2	5.935.167,67 €	5.935.167,67 €	5.565.167,67 €	5.565.167,67 €	0,00 €	0%
	2	Πράσινη ανάπτυξη	2.3	Διαχείριση στερεών και υγρών αποβλήτων	528.800,00 €	266.000,00 €	499.999,93 €		265.145,58 €	2	265.145,58 €	265.145,58 €	265.145,58 €	265.145,58 €	121.423,10 €	46%
	2	Πράσινη ανάπτυξη	2.4	Πρόληψη & διαχείριση κινδύνων	2.000.000,00 €	600.000,00 €	1.000.000,20 €		653.160,00 €	3	1.623.160,00 €	1.623.160,00 €	503.160,00 €	47.551,52 €	8.000,00 €	17%
	2	Πράσινη ανάπτυξη	2.6	Παροχή πόσιμου νερού & διαχείριση υδάτων & υγρών αποβλήτων	1.000.000,00 €	150.000,00 €	250.000,05 €		101.958,94 €	2	293.442,88 €	267.808,54 €	101.958,94 €	101.958,94 €	99.271,83 €	97%
	2	Πράσινη ανάπτυξη	2.8	Στήριξη φιλικών προς το περιβάλλον διεργασιών παραγωγής & αποδοτικής χρήσης πόρων	2.500.000,00 €	700.000,00 €	999.999,70 €		672.094,65 €	1	680.000,00 €	680.000,00 €	622.094,65 €	96.905,35 €	49.196,99 €	51%
	2	Πράσινη ανάπτυξη	2.9	Ανάπτυξη υποδομών και προστασία περιβάλλοντος (μικρά φράγματα, αρδευτικά δίκτυα,	21.000.000,00 €	21.000.000,00 €	40.000.002,00 €		18.117.943,02 €	15	19.282.701,02 €	21.782.701,02 €	18.007.601,02 €	11.922.770,20 €	7.738.828,39 €	65%

ΤΠΑ/ΠΠΑ	Κωδ. Αναπτυξιακού Στόχου	Αναπτυξιακός Στόχος	Κωδ. Άξονα Προτεραιότητας	Άξονας Προτεραιότητας	ΣΤΟΙΧΕΙΑ ΠΡΟΫΠΟΛΟΓΙΣΜΟΥ			ΣΤΟΙΧΕΙΑ ΕΡΓΩΝ						ΣΤΟΙΧΕΙΑ ΥΠΟΕΡΓΩΝ	ΣΤΟΙΧΕΙΑ ΠΛΗΡΩΜΩΝ	
					Προϋπολογισμός (πρώτης έγκρισης)	Προϋπολογισμός (ισχύων)	Προϋπολογισμός (με υπερδέσμευση)	Πλήθος Προσκλήσεων	Προϋπολογισμός Προσκλήσεων	Πλήθος Έργων	Σ Προϋπολογισμός ΠΔΕ	Συνολική Δημόσια Δαπάνη Πράξης	Επιλέξιμη Δημόσια Δαπάνη (ΔΔ) Πράξης	Νομικές Δεσμέυσεις (Επιλ. ΔΔ)	Σ Επιλέξιμων Πληρωμών	Ρυθμός Υλοποίησης
				ύδρευση - αποχέτευση, αντιπλημμυρικά κλπ.)												
	3	Κοινωνική ανάπτυξη	3.1	Υγεία υποδομές, εξοπλισμός	7.000.000,00 €	8.560.000,00 €	9.499.999,28 €		6.386.847,66 €	1	1.853.386,66 €	1.853.386,66 €	1.853.386,66 €	1.853.386,66 €	376.153,60 €	20%
	3	Κοινωνική ανάπτυξη	3.13	Υποδομές στον τομέα του αθλητισμού	7.200.000,00 €	9.710.000,00 €	9.999.998,86 €		9.010.182,36 €	4	4.826.184,22 €	4.826.184,22 €	2.310.182,36 €	416.904,63 €	130.697,75 €	31%
	3	Κοινωνική ανάπτυξη	3.14	Ολοκληρωμένη ανάπτυξη των αστικών, αγροτικών και παράκτιων περιοχών	600.000,00 €	150.000,00 €	150.000,00 €		37.146,66 €	1	112.418,48 €	59.638,18 €	36.343,92 €	36.343,92 €		0%
	3	Κοινωνική ανάπτυξη	3.5	Κοινωνικές επενδύσεις	3.500.000,00 €	3.500.000,00 €	3.500.000,00 €		3.200.000,00 €	2	3.200.000,00 €	3.200.000,00 €	3.200.000,00 €	3.200.000,00 €	200.000,00 €	6%
	4	Ανάπτυξη υποδομών	4.5	Οδικές υποδομές	85.500.000,00 €	87.263.000,00 €	94.999.999,37 €		83.075.754,07 €	54	123.766.664,52 €	130.935.275,90 €	69.364.801,95 €	54.921.796,93 €	38.795.794,48 €	71%
	4	Ανάπτυξη υποδομών	4.8	Οδική ασφάλεια	10.000.000,00 €	20.000.000,00 €	20.000.000,00 €		18.650.000,00 €	4	10.000.000,00 €	10.000.000,00 €	10.000.000,00 €	7.997.121,73 €	8.832.640,59 €	110%
	5	Εξωστρέφεια	5.4	Προστασία, ανάπτυξη και προβολή της πολιτιστικής κληρονομιάς	2.500.000,00 €	2.100.000,00 €	2.100.000,00 €		2.200.000,00 €	1	2.067.080,00 €	2.067.080,00 €	2.067.080,00 €	0,00 €	0,00 €	0%
	5	Εξωστρέφεια	5.5	Μουσεία και Πολιτιστικά Κέντρα	10.000.000,00 €	0,00 €	0,00 €		0,01 €	0	0,00 €	0,00 €	0,00 €	0,00 €	0,00 €	0%
	5	Εξωστρέφεια	5.6	Υποδομές και δράσεις σύγχρονου πολιτισμού	14.000.000,00 €	5.000.000,00 €	6.000.000,00 €		6.623.230,96 €	4	5.794.405,92 €	5.794.405,92 €	4.810.777,20 €	1.810.229,72 €	1.678.765,56 €	93%
	5	Εξωστρέφεια	5.9	Ανάπτυξη και προώθηση προϊόντων με ΠΟΠ & ΠΓΕ	500.000,00 €	170.000,00 €	200.000,07 €		140.000,00 €	1	170.000,00 €	170.000,00 €	170.000,00 €	170.000,00 €	9.000,00 €	5%

ΤΠΑ/ΠΠΑ	Κωδ. Αναπτυξιακού Στόχου	Αναπτυξιακός Στόχος	Κωδ. Άξονα Προτεραιότητας	Άξονας Προτεραιότητας	ΣΤΟΙΧΕΙΑ ΠΡΟΫΠΟΛΟΓΙΣΜΟΥ			ΣΤΟΙΧΕΙΑ ΕΡΓΩΝ						ΣΤΟΙΧΕΙΑ ΥΠΟΕΡΓΩΝ	ΣΤΟΙΧΕΙΑ ΠΛΗΡΩΜΩΝ	
					Προϋπολογισμός (πρώτης έγκρισης)	Προϋπολογισμός (ισχύων)	Προϋπολογισμός (με υπερδέσμευση)	Πλήθος Προσκλήσεων	Προϋπολογισμός Προσκλήσεων	Πλήθος Έργων	Σ Προϋπολογισμός ΠΔΕ	Συνολική Δημόσια Δαπάνη Πράξης	Επιλέξιμη Δημόσια Δαπάνη (ΔΔ) Πράξης	Νομικές Δεσμεύσεις (Επιλ. ΔΔ)	Σ Επιλέξιμων Πληρωμών	Ρυθμός Υλοποίησης
	6	Υποστήριξη Προγραμμάτων	6.1	Διοικητική Υποστήριξη	2.999.880,00 €	3.000.000,00 €	3.000.000,00 €		49.775,54 €	3	1.242.518,56 €	974.663,40 €	454.580,39 €	49.775,54 €	611.580,39 €	1229%
	6	Υποστήριξη Προγραμμάτων	6.2	Τεχνική Βοήθεια	971.320,00 €	970.000,00 €	970.000,00 €		600.000,00 €	2	630.000,00 €	630.000,00 €	600.000,00 €	488.707,50 €	454.763,38 €	93%
	Σύνολο				177.900.000,00 €	183.950.000,00 €	218.669.994,95 €	33	155.951.229,81 €	104	182.463.098,20 €	191.785.439,78 €	120.193.103,03 €	89.188.573,10 €	59.358.499,16 €	67%
ΠΠΑ ΙΟΝΙΩΝ ΝΗΣΩΝ	2	Πράσινη ανάπτυξη	2.1	Ενεργειακή απόδοση	400.000,00 €	400.000,00 €	400.000,00 €		400.000,00 €	1	400.000,00 €	400.000,00 €	400.000,00 €	0,00 €	0,00 €	0%
	2	Πράσινη ανάπτυξη	2.11	Πράσινες πόλεις	2.115.000,00 €	3.634.117,00 €	3.634.480,41 €		3.634.196,69 €	6	6.404.196,69 €	5.354.196,69 €	3.634.196,69 €	2.470.023,78 €	677.816,93 €	27%
	2	Πράσινη ανάπτυξη	2.4	Πρόληψη & διαχείριση κινδύνων	4.000.000,00 €	4.000.000,00 €	7.898.400,00 €		8.198.398,80 €	4	19.168.398,80 €	19.168.398,80 €	7.898.398,80 €	2.777.782,09 €	70.000,00 €	3%
	2	Πράσινη ανάπτυξη	2.9	Ανάπτυξη υποδομών και προστασία περιβάλλοντος (μικρά φράγματα, αρδευτικά δίκτυα, ύδρευση - αποχέτευση, αντλημμορικά κλπ.)	8.370.000,00 €	8.370.000,00 €	14.959.993,95 €		14.957.841,90 €	11	25.416.796,90 €	25.336.796,90 €	14.957.841,90 €	5.962.068,17 €	2.272.778,62 €	38%
	3	Κοινωνική ανάπτυξη	3.1	Υγεία υποδομές, εξοπλισμός	4.000.000,00 €	406.295,00 €	634.632,79 €		406.294,65 €	1	406.294,65 €	406.294,65 €	406.294,65 €	158.596,00 €	406.294,65 €	256%
	3	Κοινωνική ανάπτυξη	3.13	Υποδομές στον τομέα του αθλητισμού	2.000.000,00 €	2.250.000,00 €	2.250.000,00 €		2.250.000,00 €	1	2.400.000,00 €	2.400.000,00 €	2.250.000,00 €	37.200,00 €	10.000,00 €	27%
	4	Ανάπτυξη υποδομών	4.10	Πολυτροπική και αστική κινητικότητα	200.000,00 €	100.000,00 €	100.000,00 €		100.000,00 €	1	885.000,00 €	885.000,00 €	100.000,00 €	2.405,84 €	100.000,00 €	4157%
	4	Ανάπτυξη υποδομών	4.3	Λιμενικές υποδομές	5.850.000,00 €	5.850.000,00 €	5.850.000,00 €		5.086.160,00 €	1	6.386.160,00 €	5.836.160,00 €	5.636.160,00 €	0,00 €	100.000,00 €	0%

ΤΠΑ/ΠΠΑ	Κωδ. Αναπτυξιακού Στόχου	Αναπτυξιακός Στόχος	Κωδ. Άξονα Προτεραιότητας	Άξονας Προτεραιότητας	ΣΤΟΙΧΕΙΑ ΠΡΟΫΠΟΛΟΓΙΣΜΟΥ			ΣΤΟΙΧΕΙΑ ΕΡΓΩΝ						ΣΤΟΙΧΕΙΑ ΥΠΟΕΡΓΩΝ	ΣΤΟΙΧΕΙΑ ΠΛΗΡΩΜΩΝ	
					Προϋπολογισμός (πρώτης έγκρισης)	Προϋπολογισμός (ισχύων)	Προϋπολογισμός (με υπερδέσμευση)	Πλήθος Προσκλήσεων	Προϋπολογισμός Προσκλήσεων	Πλήθος Έργων	Σ Προϋπολογισμός ΠΔΕ	Συνολική Δημόσια Δαπάνη Πράξης	Επιλέξιμη Δημόσια Δαπάνη (ΔΔ) Πράξης	Νομικές Δεσμεύσεις (Επιλ. ΔΔ)	Σ Επιλέξιμων Πληρωμών	Ρυθμός Υλοποίησης
	4	Ανάπτυξη υποδομών	4.5	Οδικές υποδομές	27.975.050,00 €	47.910.869,00 €	57.493.042,80 €		51.770.282,49 €	27	84.607.325,41 €	84.417.325,41 €	55.227.172,93 €	34.266.616,41 €	15.948.059,45 €	47%
	4	Ανάπτυξη υποδομών	4.8	Οδική ασφάλεια	4.500.000,00 €	1.500.000,00 €	1.500.000,00 €		1.500.000,00 €	1	1.700.000,00 €	1.700.000,00 €	1.500.000,00 €	775.098,31 €	363.745,44 €	47%
	5	Εξωστρέφεια	5.1	Πρώθηση τουρισμού με έμφαση στις ανερχόμενες και μη παραδοσιακές αγορές	1.000.000,00 €	509.000,00 €	1.809.240,50 €		1.309.000,00 €	5	1.350.000,00 €	2.150.000,00 €	1.309.000,00 €	223.423,34 €	509.000,00 €	228%
	5	Εξωστρέφεια	5.3	Προστασία και ανάδειξη μνημείων, αρχαιολογικών χώρων και τόπων ιστορικού ενδιαφέροντος	3.060.000,00 €	2.639.719,00 €	2.639.982,97 €		2.525.000,00 €	6	3.904.719,11 €	3.599.719,11 €	2.639.719,11 €	939.719,11 €	867.421,26 €	92%
	5	Εξωστρέφεια	5.6	Υποδομές και δράσεις σύγχρονου πολιτισμού	500.000,00 €	30.000,00 €	260.700,00 €		26.800,00 €	1	120.680,00 €	70.680,00 €	60.680,00 €	60.680,00 €	60.680,00 €	100%
	6	Υποστήριξη Προγραμμάτων	6.1	Διοικητική Υποστήριξη	485.000,00 €	295.000,00 €	1.400.011,00 €		293.941,77 €	2	1.982.832,96 €	2.966.608,92 €	1.277.717,73 €	283.941,77 €	287.941,77 €	101%
	6	Υποστήριξη Προγραμμάτων	6.2	Τεχνική Βοήθεια	294.950,00 €	100.000,00 €	550.000,00 €		39.000,00 €	1	130.000,00 €	130.000,00 €	39.000,00 €	1.800,00 €	30.000,00 €	1667%
				Σύνολο	64.750.000,00 €	77.995.000,00 €	101.380.484,42 €	7	92.496.916,30 €	69	155.262.404,52 €	154.821.180,48 €	97.336.181,81 €	47.959.354,82 €	21.703.738,12 €	45%
ΠΠΑ ΑΝΑΤΟΛΙΚΗΣ ΜΑΚΕΔΟΝΙΑΣ & ΘΡΑΚΗΣ	1	Έξυπνη ανάπτυξη	1.6	Δημόσια Διοίκηση και ψηφιοποίηση	600.000,00 €	600.000,00 €	600.000,00 €		451.910,97 €	2	694.468,58 €	693.078,00 €	451.780,97 €	111.282,00 €	111.282,00 €	100%
	2	Πράσινη ανάπτυξη	2.10	Ανάδειξη, προστασία και αξιοποίηση της φυσικής κληρονομιάς	1.400.000,00 €	1.400.000,00 €	1.400.000,00 €		897.943,01 €	2	2.089.811,17 €	2.089.811,17 €	897.943,01 €	127.443,01 €	132.942,41 €	104%

ΤΠΑ/ΠΠΑ	Κωδ. Αναπτυξιακού Στόχου	Αναπτυξιακός Στόχος	Κωδ. Άξονα Προτεραιότητας	Άξονας Προτεραιότητας	ΣΤΟΙΧΕΙΑ ΠΡΟΫΠΟΛΟΓΙΣΜΟΥ			ΣΤΟΙΧΕΙΑ ΕΡΓΩΝ						ΣΤΟΙΧΕΙΑ ΥΠΟΕΡΓΩΝ	ΣΤΟΙΧΕΙΑ ΠΛΗΡΩΜΩΝ	
					Προϋπολογισμός (πρώτης έγκρισης)	Προϋπολογισμός (ισχύων)	Προϋπολογισμός (με υπερδέσμευση)	Πλήθος Προσκλήσεων	Προϋπολογισμός Προσκλήσεων	Πλήθος Έργων	Σ Προϋπολογισμός ΠΔΕ	Συνολική Δημόσια Δαπάνη Πράξης	Επιλέξιμη Δημόσια Δαπάνη (ΔΔ) Πράξης	Νομικές Δεσμέυσεις (Επιλ. ΔΔ)	Σ Επιλέξιμων Πληρωμών	Ρυθμός Υλοποίησης
	2	Πράσινη ανάπτυξη	2.11	Πράσινες πόλεις	3.000.000,00 €	3.000.000,00 €	3.000.000,00 €		1.730.318,09 €	4	2.745.318,09 €	2.745.318,09 €	1.645.318,09 €	744.986,43 €	707.290,18 €	95%
	2	Πράσινη ανάπτυξη	2.4	Πρόληψη & διαχείριση κινδύνων	18.400.000,00 €	18.400.000,00 €	38.351.120,00 €		37.038.399,67 €	26	45.409.871,35 €	44.959.309,18 €	36.553.698,97 €	10.735.258,80 €	7.093.641,42 €	66%
	2	Πράσινη ανάπτυξη	2.6	Παροχή πόσιμου νερού & διαχείριση υδάτων & υγρών αποβλήτων	4.000.000,00 €	4.000.000,00 €	4.827.600,00 €		4.076.399,87 €	7	7.572.281,29 €	7.572.281,29 €	4.706.155,57 €	2.990.852,13 €	2.890.184,00 €	97%
	2	Πράσινη ανάπτυξη	2.8	Στήριξη φιλικών προς το περιβάλλον διεργασιών παραγωγής & αποδοτικής χρήσης πόρων	4.000.000,00 €	4.000.000,00 €	5.000.400,00 €		5.000.330,55 €	5	6.217.112,97 €	6.217.112,97 €	4.889.013,40 €	1.305.140,28 €	723.529,59 €	55%
	2	Πράσινη ανάπτυξη	2.9	Ανάπτυξη υποδομών και προστασία περιβάλλοντος (μικρά φράγματα, αρδευτικά δίκτυα, ύδρευση - αποχέτευση, αντιπλημμυρικά κλπ.)	12.000.000,00 €	12.000.000,00 €	18.750.000,00 €		18.469.607,56 €	11	24.516.422,79 €	22.440.790,52 €	17.989.154,39 €	3.441.926,71 €	769.440,80 €	22%
	3	Κοινωνική ανάπτυξη	3.1	Υγεία υποδομές, εξοπλισμός	28.500.000,00 €	28.500.000,00 €	31.951.350,00 €		30.967.169,13 €	5	47.869.068,45 €	47.443.551,63 €	30.929.817,74 €	26.475.738,16 €	15.739.325,90 €	59%
	3	Κοινωνική ανάπτυξη	3.13	Υποδομές στον τομέα του αθλητισμού	4.600.000,00 €	4.600.000,00 €	5.078.400,00 €		5.078.031,55 €	6	4.978.031,55 €	7.353.245,05 €	4.978.031,55 €	4.134.797,55 €	467.113,93 €	11%
	4	Ανάπτυξη υποδομών	4.10	Πολυτροπική και αστική κινητικότητα	60.000,00 €	60.000,00 €	60.240,00 €		54.213,75 €	1	54.213,75 €	54.213,75 €	54.213,75 €	54.213,75 €	24.998,40 €	46%
	4	Ανάπτυξη υποδομών	4.3	Λιμενικές υποδομές	970.000,00 €	970.000,00 €	1.386.809,00 €		1.386.800,00 €	3	1.349.600,00 €	1.349.600,00 €	1.349.600,00 €	49.600,00 €	49.600,00 €	100%

ΤΠΑ/ΠΠΑ	Κωδ. Αναπτυξιακού Στόχου	Αναπτυξιακός Στόχος	Κωδ. Άξονα Προτεραιότητας	Άξονας Προτεραιότητας	ΣΤΟΙΧΕΙΑ ΠΡΟΫΠΟΛΟΓΙΣΜΟΥ			ΣΤΟΙΧΕΙΑ ΕΡΓΩΝ						ΣΤΟΙΧΕΙΑ ΥΠΟΕΡΓΩΝ	ΣΤΟΙΧΕΙΑ ΠΛΗΡΩΜΩΝ	
					Προϋπολογισμός (πρώτης έγκρισης)	Προϋπολογισμός (ισχύων)	Προϋπολογισμός (με υπερδέσμευση)	Πλήθος Προσκλήσεων	Προϋπολογισμός Προσκλήσεων	Πλήθος Έργων	Σ Προϋπολογισμός ΠΔΕ	Συνολική Δημόσια Δαπάνη Πράξης	Επιλέξιμη Δημόσια Δαπάνη (ΔΔ) Πράξης	Νομικές Δεσμεύσεις (Επιλ. ΔΔ)	Σ Επιλέξιμων Πληρωμών	Ρυθμός Υλοποίησης
	4	Ανάπτυξη υποδομών	4.5	Οδικές υποδομές	4.800.000,00 €	4.800.000,00 €	5.782.080,00 €		3.743.626,02 €	11	5.941.681,66 €	5.889.681,66 €	5.627.281,66 €	1.757.730,93 €	1.392.563,79 €	79%
	4	Ανάπτυξη υποδομών	4.8	Οδική ασφάλεια	55.950.000,00 €	55.950.000,00 €	64.678.200,00 €		60.755.948,04 €	30	102.748.227,25 €	100.706.223,62 €	62.480.310,77 €	32.294.206,54 €	25.917.434,79 €	80%
	5	Εξωστρέφεια	5.2	Πρώθηση και ανάπτυξη υποδομών για εναλλακτικές μορφές τουρισμού	820.000,00 €	820.000,00 €	820.000,00 €		528.850,00 €	1	799.850,00 €	799.850,00 €	498.850,00 €	487.429,49 €	302.507,63 €	62%
	5	Εξωστρέφεια	5.3	Προστασία και ανάδειξη μνημείων, αρχαιολογικών χώρων και τόπων ιστορικού ενδιαφέροντος	3.000.000,00 €	3.000.000,00 €	3.000.000,00 €		1.780.706,82 €	4	2.647.559,35 €	2.597.559,35 €	1.580.559,35 €	1.264.506,61 €	980.887,65 €	78%
	5	Εξωστρέφεια	5.5	Μουσεία και Πολιτιστικά Κέντρα	350.000,00 €	350.000,00 €	672.210,00 €		635.000,00 €	1	485.000,00 €	485.000,00 €	485.000,00 €	485.000,00 €	0,00 €	0%
	6	Υποστήριξη Προγραμμάτων	6.1	Διοικητική Υποστήριξη	850.000,00 €	850.000,00 €	850.000,00 €		306.640,96 €	5	2.000.886,85 €	1.944.277,31 €	465.510,36 €	465.510,36 €	255.241,66 €	55%
	6	Υποστήριξη Προγραμμάτων	6.2	Τεχνική Βοήθεια	470.000,00 €	470.000,00 €	470.000,00 €		170.000,00 €	2	167.200,00 €	167.200,00 €	107.200,00 €	50.089,39 €	106.580,00 €	213%
	Σύνολο				143.770.000,00 €	143.770.000,00 €	186.678.409,00 €	39	173.071.895,99 €	126	258.286.605,10 €	255.508.103,59 €	175.689.439,58 €	86.975.712,14 €	57.664.564,15 €	66%
ΠΠΑ ΑΤΤΙΚΗΣ	1	Έξυπνη ανάπτυξη	1.3	Πρώθηση αποτελεσμάτων έρευνας, καινοτομίας και τεχνολογίας στις επιχειρήσεις	1.750.000,00 €	1.750.000,00 €	2.499.999,25 €		2.500.000,00 €	1	2.499.959,00 €	2.499.959,00 €	2.499.959,00 €	0,00 €	0,00 €	0%
	2	Πράσινη ανάπτυξη	2.1	Ενεργειακή απόδοση	5.000.000,00 €	5.000.000,00 €	6.000.000,00 €		5.409.014,94 €	2	6.110.014,94 €	6.110.014,94 €	5.409.014,94 €	4.677.256,89 €	901.000,00 €	19%

ΤΠΑ/ΠΠΑ	Κωδ. Αναπτυξιακού Στόχου	Αναπτυξιακός Στόχος	Κωδ. Άξονα Προτεραιότητας	Άξονας Προτεραιότητας	ΣΤΟΙΧΕΙΑ ΠΡΟΫΠΟΛΟΓΙΣΜΟΥ			ΣΤΟΙΧΕΙΑ ΕΡΓΩΝ						ΣΤΟΙΧΕΙΑ ΥΠΟΕΡΓΩΝ	ΣΤΟΙΧΕΙΑ ΠΛΗΡΩΜΩΝ	
					Προϋπολογισμός (πρώτης έγκρισης)	Προϋπολογισμός (ισχύων)	Προϋπολογισμός (με υπερδέσμευση)	Πλήθος Προσκλήσεων	Προϋπολογισμός Προσκλήσεων	Πλήθος Έργων	Σ Προϋπολογισμός ΠΔΕ	Συνολική Δημόσια Δαπάνη Πράξης	Επιλέξιμη Δημόσια Δαπάνη (ΔΔ) Πράξης	Νομικές Δεσμέυσεις (Επιλ. ΔΔ)	Σ Επιλέξιμων Πληρωμών	Ρυθμός Υλοποίησης
	2	Πράσινη ανάπτυξη	2.11	Πράσινες πόλεις	15.000.000,00 €	15.000.000,00 €	25.500.000,00 €		19.038.326,62 €	2	22.418.851,31 €	22.418.851,31 €	18.709.094,80 €	18.709.094,80 €	6.663.000,00 €	36%
	2	Πράσινη ανάπτυξη	2.3	Διαχείριση στερεών και υγρών αποβλήτων	22.000.000,00 €	22.000.000,00 €	30.360.000,00 €		27.268.924,80 €	4	27.300.924,80 €	27.300.924,80 €	27.268.924,80 €	26.657.868,30 €	16.269.632,00 €	61%
	2	Πράσινη ανάπτυξη	2.4	Πρόληψη & διαχείριση κινδύνων	15.000.000,00 €	15.000.000,00 €	21.750.000,00 €		16.449.420,61 €	8	38.582.248,14 €	51.297.855,60 €	21.033.581,07 €	16.890.261,83 €	15.538.392,14 €	92%
	2	Πράσινη ανάπτυξη	2.6	Παροχή πόσιμου νερού & διαχείριση υδάτων & υγρών αποβλήτων	24.000.000,00 €	8.000.000,00 €	8.000.000,00 €		2.412.000,00 €	3	16.783.000,00 €	16.783.000,00 €	2.112.000,00 €	2.112.000,00 €	2.112.000,00 €	100%
	2	Πράσινη ανάπτυξη	2.9	Ανάπτυξη υποδομών και προστασία περιβάλλοντος (μικρά φράγματα, αρδευτικά δίκτυα, ύδρευση - αποχέτευση, αντιπλημμυρικά κλπ.)	65.000.000,00 €	65.000.000,00 €	72.150.000,00 €		58.923.144,83 €	25	70.931.397,83 €	70.931.397,83 €	56.663.704,80 €	24.624.062,05 €	17.343.387,98 €	70%
	3	Κοινωνική ανάπτυξη	3.13	Υποδομές στον τομέα του αθλητισμού	4.000.000,00 €	4.000.000,00 €	8.000.000,00 €		7.996.494,63 €	4	7.882.087,99 €	7.882.087,99 €	2.996.494,63 €	2.903.858,03 €	2.865.106,22 €	99%
	3	Κοινωνική ανάπτυξη	3.5	Κοινωνικές επενδύσεις	11.000.000,00 €	11.000.000,00 €	17.000.500,00 €		14.709.644,86 €	4	20.756.160,23 €	20.756.160,23 €	16.761.851,12 €	13.331.440,10 €	11.785.733,20 €	88%
	3	Κοινωνική ανάπτυξη	3.8	Ανάπτυξη και Εκσυγχρονισμός Υποδομών όλων των βαθμίδων εκπαίδευσης	3.500.000,00 €	2.100.000,00 €	2.100.000,00 €		1.598.000,00 €	2	1.647.220,99 €	1.669.905,51 €	1.595.220,99 €	198.000,00 €	142.076,00 €	72%
	4	Ανάπτυξη υποδομών	4.3	Λιμενικές υποδομές	2.000.000,00 €	1.500.000,00 €	1.500.000,00 €		551.000,00 €	2	619.977,25 €	4.137.575,93 €	551.000,00 €	550.000,00 €	542.236,74 €	99%

ΤΠΑ/ΠΠΑ	Κωδ. Αναπτυξιακού Στόχου	Αναπτυξιακός Στόχος	Κωδ. Άξονα Προτεραιότητας	Άξονας Προτεραιότητας	ΣΤΟΙΧΕΙΑ ΠΡΟΫΠΟΛΟΓΙΣΜΟΥ			ΣΤΟΙΧΕΙΑ ΕΡΓΩΝ						ΣΤΟΙΧΕΙΑ ΥΠΟΕΡΓΩΝ	ΣΤΟΙΧΕΙΑ ΠΛΗΡΩΜΩΝ	
					Προϋπολογισμός (πρώτης έγκρισης)	Προϋπολογισμός (ισχύων)	Προϋπολογισμός (με υπερδέσμευση)	Πλήθος Προσκλήσεων	Προϋπολογισμός Προσκλήσεων	Πλήθος Έργων	Σ Προϋπολογισμός ΠΔΕ	Συνολική Δημόσια Δαπάνη Πράξης	Επιλέξιμη Δημόσια Δαπάνη (ΔΔ) Πράξης	Νομικές Δεσμέυσεις (Επιλ. ΔΔ)	Σ Επιλέξιμων Πληρωμών	Ρυθμός Υλοποίησης
	4	Ανάπτυξη υποδομών	4.5	Οδικές υποδομές	55.000.000,00 €	55.000.000,00 €	73.150.000,00 €		65.456.130,09 €	20	165.485.085,83 €	168.285.085,02 €	71.731.049,46 €	58.546.588,52 €	36.906.137,14 €	63%
	4	Ανάπτυξη υποδομών	4.8	Οδική ασφάλεια	120.000.000,00 €	172.730.000,00 €	214.827.064,88 €		194.858.443,94 €	56	263.479.818,09 €	263.459.818,09 €	179.250.692,55 €	128.653.308,37 €	96.044.902,87 €	75%
	4	Ανάπτυξη υποδομών	4.9	Ψηφιοποίηση μεταφορών	750.000,00 €	70.000,00 €	70.000,00 €		60.228,66 €	1	5.700.000,00 €	5.700.000,00 €	60.228,66 €	60.228,66 €	60.228,66 €	100%
	5	Εξωστρέφεια	5.1	Προώθηση τουρισμού με έμφαση στις ανερχόμενες και μη παραδοσιακές αγορές	9.100.000,00 €	9.100.000,00 €	10.101.000,00 €		9.069.360,00 €	1	9.069.360,00 €	9.069.360,00 €	9.069.360,00 €	8.878.661,28 €	3.311.000,00 €	37%
	5	Εξωστρέφεια	5.11	Προώθηση ελληνικών προϊόντων στο εξωτερικό	500.000,00 €	500.000,00 €	500.000,00 €		449.950,00 €	1	449.950,00 €	449.950,00 €	449.950,00 €	449.950,00 €	449.950,00 €	100%
	5	Εξωστρέφεια	5.4	Προστασία, ανάπτυξη και προβολή της πολιτιστικής κληρονομιάς	1.500.000,00 €	1.500.000,00 €	6.126.000,00 €		4.250.000,00 €	2	6.125.871,02 €	6.125.871,02 €	6.125.871,02 €	123.871,02 €	128.000,00 €	103%
	5	Εξωστρέφεια	5.8	Ενίσχυση των επιχειρήσεων για αύξηση της εξωστρέφειας στις εθνικές και διεθνείς αγορές	4.000.000,00 €	1.000.000,00 €	1.000.000,00 €		744.000,00 €	1	744.000,00 €	744.000,00 €	744.000,00 €	581.142,00 €	617.000,00 €	106%
	6	Υποστήριξη Προγραμμάτων	6.1	Διοικητική Υποστήριξη	9.000.000,00 €	5.202.000,00 €	5.202.000,00 €		1.746.672,90 €	8	7.640.217,71 €	7.640.217,71 €	2.401.328,01 €	2.344.029,42 €	1.746.672,90 €	75%
	6	Υποστήριξη Προγραμμάτων	6.2	Τεχνική Βοήθεια	7.202.000,00 €	1.798.000,00 €	1.798.000,00 €		1.000.000,00 €	1	1.000.000,00 €	1.000.000,00 €	1.000.000,00 €	433.713,20 €	350.000,00 €	81%
				Σύνολο	375.302.000,00 €	397.250.000,00 €	507.634.564,13 €	28	434.490.756,88 €	148	675.226.145,13 €	694.262.034,98 €	426.433.325,85 €	310.725.334,47 €	213.776.455,85 €	69%
ΠΠΑ ΒΟΡΕΙΟΥ ΑΙΓΑΙΟΥ	2	Πράσινη ανάπτυξη	2.10	Ανάδειξη, προστασία και	636.000,00 €	636.000,00 €	636.000,00 €		443.000,00 €	2	548.000,00 €	548.000,00 €	443.000,00 €	0,00 €	500,00 €	0%

ΤΠΑ/ΠΠΑ	Κωδ. Αναπτυξιακού Στόχου	Αναπτυξιακός Στόχος	Κωδ. Άξονα Προτεραιότητας	Άξονας Προτεραιότητας	ΣΤΟΙΧΕΙΑ ΠΡΟΫΠΟΛΟΓΙΣΜΟΥ			ΣΤΟΙΧΕΙΑ ΕΡΓΩΝ						ΣΤΟΙΧΕΙΑ ΥΠΟΕΡΓΩΝ	ΣΤΟΙΧΕΙΑ ΠΛΗΡΩΜΩΝ	
					Προϋπολογισμός (πρώτης έγκρισης)	Προϋπολογισμός (ισχύων)	Προϋπολογισμός (με υπερδέσμευση)	Πλήθος Προσκλήσεων	Προϋπολογισμός Προσκλήσεων	Πλήθος Έργων	Σ Προϋπολογισμός ΠΔΕ	Συνολική Δημόσια Δαπάνη Πράξης	Επιλέξιμη Δημόσια Δαπάνη (ΔΔ) Πράξης	Νομικές Δεσμέυσεις (Επιλ. ΔΔ)	Σ Επιλέξιμων Πληρωμών	Ρυθμός Υλοποίησης
				αξιοποίηση της φυσικής κληρονομιάς												
	2	Πράσινη ανάπτυξη	2.11	Πράσινες πόλεις	2.200.667,00 €	2.200.667,00 €	3.437.001,72 €		3.436.838,64 €	11	3.748.152,31 €	3.747.152,31 €	3.436.838,64 €	1.282.966,19 €	1.041.484,40 €	81%
	2	Πράσινη ανάπτυξη	2.3	Διαχείριση στερεών και υγρών αποβλήτων	1.419.333,00 €	1.419.333,00 €	2.924.109,85 €		2.924.000,00 €	2	2.924.000,00 €	2.924.000,00 €	2.924.000,00 €	2.804.507,43 €	619.659,21 €	22%
	2	Πράσινη ανάπτυξη	2.4	Πρόληψη & διαχείριση κινδύνων	6.272.793,73 €	6.272.793,73 €	7.590.080,41 €		7.380.689,15 €	15	14.679.784,00 €	14.679.784,00 €	7.480.689,15 €	2.796.844,58 €	1.951.456,06 €	70%
	2	Πράσινη ανάπτυξη	2.6	Παροχή πόσιμου νερού & διαχείριση υδάτων & υγρών αποβλήτων	1.122.399,69 €	1.122.399,69 €	1.122.399,69 €		62.000,00 €	1	62.000,00 €	62.000,00 €	62.000,00 €	11.700,00 €	11.700,00 €	100%
	2	Πράσινη ανάπτυξη	2.9	Ανάπτυξη υποδομών και προστασία περιβάλλοντος (μικρά φράγματα, αρδευτικά δίκτυα, ύδρευση - αποχέτευση, αντιπλημμυρικά κλπ.)	2.836.000,00 €	2.836.000,00 €	2.836.000,00 €		1.253.806,88 €	5	1.365.806,88 €	1.365.806,88 €	1.253.806,88 €	81.086,88 €	83.086,88 €	102%
	3	Κοινωνική ανάπτυξη	3.13	Υποδομές στον τομέα του αθλητισμού	2.236.169,98 €	2.236.169,98 €	7.450.471,14 €		6.950.353,49 €	16	9.812.823,42 €	9.812.823,42 €	7.229.509,91 €	4.654.780,08 €	2.895.851,99 €	62%
	3	Κοινωνική ανάπτυξη	3.5	Κοινωνικές επενδύσεις	2.000.000,00 €	2.000.000,00 €	2.000.000,00 €		186.000,00 €	1	186.000,00 €	186.000,00 €	186.000,00 €	4.467,06 €	0,00 €	0%
	3	Κοινωνική ανάπτυξη	3.8	Ανάπτυξη και Εκσυγχρονισμός Υποδομών όλων των βαθμίδων εκπαίδευσης	6.400.000,00 €	6.400.000,00 €	6.400.000,00 €		5.641.442,59 €	19	6.971.181,56 €	6.971.181,56 €	5.644.193,44 €	3.059.748,31 €	2.076.052,41 €	68%
	4	Ανάπτυξη	4.2	Ενεργειακά	1.898.100,00 €	1.898.100,00 €	3.759.566,67 €		3.759.515,69 €	5	8.587.015,69 €	8.587.015,69 €	3.759.515,69 €	1.166.258,27 €	604.984,70 €	52%

ΤΠΑ/ΠΠΑ	Κωδ. Αναπτυξιακού Στόχου	Αναπτυξιακός Στόχος	Κωδ. Άξονα Προτεραιότητας	Άξονας Προτεραιότητας	ΣΤΟΙΧΕΙΑ ΠΡΟΫΠΟΛΟΓΙΣΜΟΥ			ΣΤΟΙΧΕΙΑ ΕΡΓΩΝ						ΣΤΟΙΧΕΙΑ ΥΠΟΕΡΓΩΝ	ΣΤΟΙΧΕΙΑ ΠΛΗΡΩΜΩΝ	
					Προϋπολογισμός (πρώτης έγκρισης)	Προϋπολογισμός (ισχύων)	Προϋπολογισμός (με υπερδέσμευση)	Πλήθος Προσκλήσεων	Προϋπολογισμός Προσκλήσεων	Πλήθος Έργων	Σ Προϋπολογισμός ΠΔΕ	Συνολική Δημόσια Δαπάνη Πράξης	Επιλέξιμη Δημόσια Δαπάνη (ΔΔ) Πράξης	Νομικές Δεσμέυσεις (Επιλ. ΔΔ)	Σ Επιλέξιμων Πληρωμών	Ρυθμός Υλοποίησης
		υποδομών		δίκτυα και υποδομές	€	€								€		
	4	Ανάπτυξη υποδομών	4.3	Λιμενικές υποδομές	2.100.000,00 €	2.100.000,00 €	2.100.000,00 €		1.180.160,13 €	8	1.988.774,93 €	1.988.774,93 €	1.180.160,13 €	574.559,39 €	211.969,85 €	37%
	4	Ανάπτυξη υποδομών	4.5	Οδικές υποδομές	58.572.714,00 €	58.572.714,00 €	66.105.165,02 €		65.617.320,92 €	41	90.304.656,34 €	90.304.656,34 €	60.893.381,23 €	22.322.502,03 €	13.695.919,36 €	61%
	4	Ανάπτυξη υποδομών	4.8	Οδική ασφάλεια	3.150.000,00 €	3.150.000,00 €	10.300.185,00 €		9.944.793,30 €	8	14.138.951,71 €	14.138.951,71 €	10.128.842,87 €	3.900.512,20 €	2.580.286,03 €	66%
	5	Εξωστρέφεια	5.2	Πρώθηση και ανάπτυξη υποδομών για εναλλακτικές μορφές τουρισμού	1.293.199,87 €	1.293.199,87 €	1.293.199,87 €		119.598,21 €	2	435.000,00 €	435.000,00 €	119.598,21 €	10.000,00 €	10.000,00 €	100%
	5	Εξωστρέφεια	5.3	Προστασία και ανάδειξη μνημείων, αρχαιολογικών χώρων και τόπων ιστορικού ενδιαφέροντος	7.789.599,73 €	7.789.599,73 €	11.289.599,31 €		10.846.683,14 €	35	12.520.284,64 €	12.507.784,64 €	7.412.776,54 €	6.089.585,90 €	3.810.761,27 €	63%
	5	Εξωστρέφεια	5.5	Μουσεία και Πολιτιστικά Κέντρα	353.023,00 €	353.023,00 €	497.621,22 €		497.600,00 €	3	837.600,00 €	837.600,00 €	497.600,00 €	315.837,02 €	208.197,63 €	66%
	5	Εξωστρέφεια	5.6	Υποδομές και δράσεις σύγχρονου πολιτισμού	700.000,00 €	700.000,00 €	700.000,00 €		261.126,66 €	2	762.000,00 €	762.000,00 €	261.126,66 €	236.152,64 €	138.901,24 €	59%
	6	Υποστήριξη Προγραμμάτων	6.1	Διοικητική Υποστήριξη	633.250,00 €	633.250,00 €	633.250,00 €		435.885,38 €	4	1.333.417,47 €	1.333.417,47 €	585.789,44 €	538.991,05 €	298.219,95 €	55%
	6	Υποστήριξη Προγραμμάτων	6.2	Τεχνική Βοήθεια	386.750,00 €	386.750,00 €	386.750,00 €		386.750,00 €	1	386.750,00 €	386.750,00 €	386.750,00 €	0,00 €	0,00 €	0%
				Σύνολο	102.000.000,00 €	102.000.000,00 €	131.461.399,90 €	14	121.327.564,18 €	181	171.592.198,95 €	171.578.698,95 €	113.885.578,79 €	49.850.499,03 €	30.239.030,98 €	61%
ΠΠΑ ΔΥΤΙΚΗΣ ΕΛΛΑΔΑΣ	1	Έξυπνη	1.1	Δημιουργία	500.000,00 €	353.000,00 €	353.000,00 €		352.700,68 €	1	352.700,68 €	352.700,68 €	352.700,68 €	352.700,68 €	352.700,68 €	100%

ΤΠΑ/ΠΠΑ	Κωδ. Αναπτυξιακού Στόχου	Αναπτυξιακός Στόχος	Κωδ. Άξονα Προτεραιότητας	Άξονας Προτεραιότητας	ΣΤΟΙΧΕΙΑ ΠΡΟΫΠΟΛΟΓΙΣΜΟΥ			ΣΤΟΙΧΕΙΑ ΕΡΓΩΝ						ΣΤΟΙΧΕΙΑ ΥΠΟΕΡΓΩΝ	ΣΤΟΙΧΕΙΑ ΠΛΗΡΩΜΩΝ	
					Προϋπολογισμός (πρώτης έγκρισης)	Προϋπολογισμός (ισχύων)	Προϋπολογισμός (με υπερδέσμευση)	Πλήθος Προσκλήσεων	Προϋπολογισμός Προσκλήσεων	Πλήθος Έργων	Σ Προϋπολογισμός ΠΔΕ	Συνολική Δημόσια Δαπάνη Πράξης	Επιλέξιμη Δημόσια Δαπάνη (ΔΔ) Πράξης	Νομικές Δεσμέυσεις (Επιλ. ΔΔ)	Σ Επιλέξιμων Πληρωμών	Ρυθμός Υλοποίησης
		ανάπτυξη		επιλεγμένων κεντρικών ερευνητικών κέντρων και προγραμμάτων σε τομείς αιχμής												
	2	Πράσινη ανάπτυξη	2.1	Ενεργειακή απόδοση	400.000,00 €	1.844.300,00 €	5.270.271,68 €		4.939.213,70 €	1	4.939.213,70 €	4.939.213,70 €	4.939.213,70 €	0,00 €	0,00 €	0%
	2	Πράσινη ανάπτυξη	2.10	Ανάδειξη, προστασία και αξιοποίηση της φυσικής κληρονομιάς	250.000,00 €	101.785,00 €	101.785,00 €		101.783,77 €	1	173.783,77 €	173.783,77 €	101.783,77 €	101.783,77 €	50,00 €	0%
	2	Πράσινη ανάπτυξη	2.11	Πράσινες πόλεις	500.000,00 €	2.449.159,40 €	13.200.479,33 €		10.681.395,71 €	5	5.701.863,32 €	10.624.859,03 €	10.624.859,03 €	0,00 €	0,00 €	0%
	2	Πράσινη ανάπτυξη	2.3	Διαχείριση στερεών και υγρών αποβλήτων	10.300.000,00 €	7.212.000,00 €	11.643.052,80 €		8.711.801,14 €	8	10.180.946,13 €	10.180.946,13 €	8.711.801,14 €	6.453.891,34 €	1.700.064,66 €	26%
	2	Πράσινη ανάπτυξη	2.4	Πρόληψη & διαχείριση κινδύνων	6.100.000,00 €	6.760.320,00 €	12.301.078,27 €		12.231.124,72 €	10	15.543.066,25 €	15.479.862,63 €	10.531.124,72 €	6.802.012,13 €	3.678.479,71 €	54%
	2	Πράσινη ανάπτυξη	2.6	Παροχή πόσιμου νερού & διαχείριση υδάτων & υγρών αποβλήτων	4.500.000,00 €	1.237.500,00 €	1.237.500,00 €		1.206.128,57 €	4	1.686.311,13 €	1.686.311,13 €	1.206.128,57 €	1.206.128,57 €	1.025.138,07 €	85%
	2	Πράσινη ανάπτυξη	2.9	Ανάπτυξη υποδομών και προστασία περιβάλλοντος (μικρά φράγματα, αρδευτικά δίκτυα, ύδρευση - αποχέτευση, αντιπλημμυρικά κλπ.)	50.000.000,00 €	49.193.880,00 €	77.175.358,94 €		74.977.652,86 €	25	89.382.299,79 €	88.248.371,82 €	74.349.982,86 €	39.622.094,73 €	14.463.042,88 €	37%
	3	Κοινωνική	3.1	Υγεία -	1.750.000,00 €	2.938.000,00 €	2.938.000,00 €		2.929.728,78 €	10	3.281.397,48 €	3.281.397,48 €	2.936.443,02 €	2.240.679,06 €	2.164.399,29 €	97%

ΤΠΑ/ΠΠΑ	Κωδ. Αναπτυξιακού Στόχου	Αναπτυξιακός Στόχος	Κωδ. Άξονα Προτεραιότητας	Άξονας Προτεραιότητας	ΣΤΟΙΧΕΙΑ ΠΡΟΫΠΟΛΟΓΙΣΜΟΥ			ΣΤΟΙΧΕΙΑ ΕΡΓΩΝ						ΣΤΟΙΧΕΙΑ ΥΠΟΕΡΓΩΝ	ΣΤΟΙΧΕΙΑ ΠΛΗΡΩΜΩΝ	
					Προϋπολογισμός (πρώτης έγκρισης)	Προϋπολογισμός (ισχύων)	Προϋπολογισμός (με υπερδέσμευση)	Πλήθος Προσκλήσεων	Προϋπολογισμός Προσκλήσεων	Πλήθος Έργων	Σ Προϋπολογισμός ΠΔΕ	Συνολική Δημόσια Δαπάνη Πράξης	Επιλέξιμη Δημόσια Δαπάνη (ΔΔ) Πράξης	Νομικές Δεσμέυσεις (Επιλ. ΔΔ)	Σ Επιλέξιμων Πληρωμών	Ρυθμός Υλοποίησης
		ανάπτυξη		υποδομές, εξοπλισμός	€	€								€	€	
	3	Κοινωνική ανάπτυξη	3.13	Υποδομές στον τομέα του αθλητισμού	9.500.000,00 €	13.180.000,00 €	13.180.000,00 €		12.994.353,77 €	31	10.963.192,55 €	13.287.373,78 €	13.065.535,00 €	5.730.595,59 €	3.674.863,42 €	64%
	3	Κοινωνική ανάπτυξη	3.14	Ολοκληρωμένη ανάπτυξη των αστικών, αγροτικών και παράκτιων περιοχών	8.500.000,00 €	6.594.300,00 €	6.594.300,00 €		6.520.077,97 €	12	7.812.307,06 €	7.258.119,43 €	6.520.077,97 €	4.538.276,25 €	923.112,22 €	20%
	3	Κοινωνική ανάπτυξη	3.8	Ανάπτυξη και Εκσυγχρονισμός Υποδομών όλων των βαθμίδων εκπαίδευσης	3.850.000,00 €	5.054.000,00 €	5.054.000,00 €		5.053.321,67 €	9	7.372.778,70 €	7.364.498,60 €	5.040.847,92 €	4.733.807,41 €	3.332.971,82 €	70%
	4	Ανάπτυξη υποδομών	4.3	Λιμενικές υποδομές	2.850.000,00 €	3.612.000,00 €	3.612.000,00 €		3.305.858,88 €	1	3.305.858,88 €	3.305.858,88 €	3.305.858,88 €	3.164.061,92 €	125.268,25 €	4%
	4	Ανάπτυξη υποδομών	4.5	Οδικές υποδομές	38.500.000,00 €	60.731.000,00 €	60.731.000,00 €		58.886.380,19 €	48	65.357.575,78 €	66.704.177,64 €	58.265.531,70 €	18.475.655,83 €	8.506.887,58 €	46%
	4	Ανάπτυξη υποδομών	4.8	Οδική ασφάλεια	79.000.000,00 €	79.000.000,00 €	107.305.700,00 €		102.877.767,13 €	30	185.983.981,33 €	184.743.981,33 €	101.692.343,04 €	90.431.948,53 €	54.895.962,12 €	61%
	5	Εξωστρέφεια	5.2	Πρώθηση και ανάπτυξη υποδομών για εναλλακτικές μορφές τουρισμού	8.250.000,00 €	1.295.120,00 €	1.295.120,00 €		10.581.215,12 €	5	1.294.879,12 €	1.294.879,12 €	1.294.879,12 €	170.197,11 €	91.860,45 €	54%
	5	Εξωστρέφεια	5.3	Προστασία και ανάδειξη μνημείων, αρχαιολογικών χώρων και τόπων ιστορικού ενδιαφέροντος	4.000.000,00 €	5.000.000,00 €	5.000.000,00 €		5.000.000,00 €	1	5.000.000,00 €	5.000.000,00 €	5.000.000,00 €	1.211.845,49 €	871.313,63 €	72%
	5	Εξωστρέφεια	5.4	Προστασία, ανάπτυξη και προβολή της πολιτιστικής κληρονομιάς	5.700.000,00 €	6.018.215,60 €	6.018.215,60 €		6.018.215,60 €	4	7.520.215,60 €	7.520.215,60 €	6.018.215,60 €	6.018.215,60 €	1.021.258,22 €	17%

ΤΠΑ/ΠΠΑ	Κωδ. Αναπτυξιακού Στόχου	Αναπτυξιακός Στόχος	Κωδ. Άξονα Προτεραιότητας	Άξονας Προτεραιότητας	ΣΤΟΙΧΕΙΑ ΠΡΟΫΠΟΛΟΓΙΣΜΟΥ			ΣΤΟΙΧΕΙΑ ΕΡΓΩΝ						ΣΤΟΙΧΕΙΑ ΥΠΟΕΡΓΩΝ	ΣΤΟΙΧΕΙΑ ΠΛΗΡΩΜΩΝ	
					Προϋπολογισμός (πρώτης έγκρισης)	Προϋπολογισμός (ισχύων)	Προϋπολογισμός (με υπερδέσμευση)	Πλήθος Προσκλήσεων	Προϋπολογισμός Προσκλήσεων	Πλήθος Έργων	Σ Προϋπολογισμός ΠΔΕ	Συνολική Δημόσια Δαπάνη Πράξης	Επιλέξιμη Δημόσια Δαπάνη (ΔΔ) Πράξης	Νομικές Δεσμέυσεις (Επιλ. ΔΔ)	Σ Επιλέξιμων Πληρωμών	Ρυθμός Υλοποίησης
	5	Εξωστρέφεια	5.5	Μουσεία και Πολιτιστικά Κέντρα	10.000.000,00 €	12.300.000,00 €	12.300.000,00 €		12.286.643,32 €	4	12.286.643,32 €	12.286.643,32 €	12.286.643,32 €	9.659.539,59 €	64.455,20 €	1%
	5	Εξωστρέφεια	5.6	Υποδομές και δράσεις σύγχρονου πολιτισμού	250.000,00 €	140.000,00 €	140.000,00 €		140.000,00 €	1	140.000,00 €	140.000,00 €	140.000,00 €	117.143,90 €	50.982,90 €	44%
	5	Εξωστρέφεια	5.7	Πολιτιστικές και δημιουργικές βιομηχανίες	10.650.000,00 €	1.293.000,00 €	1.293.000,00 €		1.292.368,00 €	1	1.292.368,00 €	1.292.368,00 €	1.292.368,00 €	1.292.368,00 €	6.236,15 €	0%
	5	Εξωστρέφεια	5.9	Ανάπτυξη και προώθηση προϊόντων ΠΟΠ & ΠΓΕ	250.000,00 €	158.720,00 €	158.720,00 €		158.720,00 €	1	158.720,00 €	158.720,00 €	158.720,00 €		0,00 €	0%
	6	Υποστήριξη Προγραμμάτων	6.1	Διοικητική Υποστήριξη	6.296.000,00 €	3.725.700,00 €	4.585.218,99 €		4.299.722,59 €	8	6.955.102,32 €	7.240.598,72 €	4.585.218,99 €	4.220.722,59 €	1.262.689,61 €	30%
	6	Υποστήριξη Προγραμμάτων	6.2	Τεχνική Βοήθεια	1.204.000,00 €	790.000,00 €	790.000,00 €		770.000,00 €	4	517.436,00 €	517.436,00 €	407.436,00 €	73.036,00 €	51.000,00 €	70%
	Σύνολο				263.100.000,00 €	270.982.000,00 €	352.277.800,62 €	76	346.316.174,17 €	225	447.202.640,91 €	453.082.316,79 €	332.827.713,03 €	206.616.704,09 €	98.262.736,86 €	48%
ΠΠΑ ΗΠΕΙΡΟΥ	1	Έξυπνη ανάπτυξη	1.3	Προώθηση αποτελεσμάτων έρευνας, καινοτομίας και τεχνολογίας στις επιχειρήσεις	70.000,00 €	70.000,00 €	111.202,00 €		100.000,00 €	1	100.000,00 €	100.000,00 €	100.000,00 €	0,00 €	0,00 €	0%
	1	Έξυπνη ανάπτυξη	1.4	Συστάδες ανάπτυξης	294.000,00 €	294.000,00 €	294.000,00 €		250.000,00 €	1	330.100,00 €	330.100,00 €	250.000,00 €	0,00 €	50,00 €	0%
	2	Πράσινη ανάπτυξη	2.1	Ενεργειακή απόδοση	192.307,69 €	192.307,69 €	277.807,69 €		250.000,00 €	1	250.000,00 €	250.000,00 €	250.000,00 €	0,00 €	0	0%
	2	Πράσινη ανάπτυξη	2.11	Πράσινες πόλεις	2.914.997,07 €	3.914.997,07 €	5.588.654,40 €		3.914.997,07 €	8	11.715.744,00 €	11.715.744,00 €	5.215.741,07 €	714.217,24 €	2.703.845,91 €	379%
	2	Πράσινη	2.3	Διαχείριση	545.981,10 €	545.981,10 €	606.694,20 €		545.981,10 €	1	2.016.192,33 €	2.016.192,33 €	545.981,10 €	190.518,77 €		86%

ΤΠΑ/ΠΠΑ	Κωδ. Αναπτυξιακού Στόχου	Αναπτυξιακός Στόχος	Κωδ. Άξονα Προτεραιότητας	Άξονας Προτεραιότητας	ΣΤΟΙΧΕΙΑ ΠΡΟΫΠΟΛΟΓΙΣΜΟΥ			ΣΤΟΙΧΕΙΑ ΕΡΓΩΝ						ΣΤΟΙΧΕΙΑ ΥΠΟΕΡΓΩΝ	ΣΤΟΙΧΕΙΑ ΠΛΗΡΩΜΩΝ	
					Προϋπολογισμός (πρώτης έγκρισης)	Προϋπολογισμός (ισχύων)	Προϋπολογισμός (με υπερδέσμευση)	Πλήθος Προσκλήσεων	Προϋπολογισμός Προσκλήσεων	Πλήθος Έργων	Σ Προϋπολογισμός ΠΔΕ	Συνολική Δημόσια Δαπάνη Πράξης	Επιλέξιμη Δημόσια Δαπάνη (ΔΔ) Πράξης	Νομικές Δεσμέυσεις (Επιλ. ΔΔ)	Σ Επιλέξιμων Πληρωμών	Ρυθμός Υλοποίησης
		ανάπτυξη		στερεών και υγρών αποβλήτων											164.440,45 €	
	2	Πράσινη ανάπτυξη	2.4	Πρόληψη & διαχείριση κινδύνων	20.930.689,75 €	21.930.689,75 €	22.347.109,69 €		18.312.310,29 €	4	69.398.620,54 €	69.398.620,54 €	21.812.310,29 €	18.961.510,29 €	18.637.271,11 €	98%
	2	Πράσινη ανάπτυξη	2.6	Παροχή πόσιμου νερού & διαχείριση υδάτων & υγρών αποβλήτων	3.786.851,11 €	3.786.851,11 €	5.130.047,20 €		4.616.983,02 €	4	8.140.983,02 €	8.140.983,02 €	4.616.983,02 €	773.994,50 €	2.451.018,73 €	317%
	2	Πράσινη ανάπτυξη	2.9	Ανάπτυξη υποδομών και προστασία περιβάλλοντος (μικρά φράγματα, αρδευτικά δίκτυα, ύδρευση - αποχέτευση, αντιπλημμυρικά κλπ.)	858.461,54 €	858.461,54 €	1.460.758,16 €		1.314.637,03 €	2	944.637,03 €	944.637,03 €	944.637,03 €	942.637,03 €	152.632,88 €	16%
	3	Κοινωνική ανάπτυξη	3.1	Υγεία υποδομές, εξοπλισμός	2.502.602,62 €	2.402.602,62 €	3.357.156,64 €		3.021.267,22 €	10	4.949.598,94 €	4.949.598,94 €	3.218.563,10 €	819.073,15 €	610.573,12 €	75%
	3	Κοινωνική ανάπτυξη	3.13	Υποδομές στον τομέα του αθλητισμού	5.000.000,00 €	4.320.000,00 €	7.222.608,00 €		6.500.000,00 €	1	6.500.000,00 €	6.500.000,00 €	6.500.000,00 €	0,00 €	52.113,00 €	0%
	4	Ανάπτυξη υποδομών	4.2	Ενεργειακά δίκτυα και υποδομές	5.402.538,46 €	5.402.538,46 €	7.105.418,58 €		6.394.800,00 €	4	8.250.200,00 €	8.250.200,00 €	6.394.800,00 €	43.332,41 €	610.573,12 €	1409%
	4	Ανάπτυξη υποδομών	4.5	Οδικές υποδομές	61.806.248,50 €	54.546.248,50 €	68.996.531,56 €		73.448.283,79 €	24	116.515.322,57 €	116.515.322,57 €	64.509.506,36 €	13.377.869,57 €	52.113,00 €	0%
	4	Ανάπτυξη υποδομών	4.8	Οδική ασφάλεια	1.027.482,33 €	5.527.482,33 €	12.228.106,45 €		7.727.482,48 €	7	12.569.618,00 €	12.569.618,00 €	11.514.946,48 €	897.220,00 €	3.374.295,86 €	376%
	5	Εξωστρέφεια	5.2	Πρώθηση και ανάπτυξη υποδομών για εναλλακτικές	50.000,00 €	50.000,00 €	4.351.974,83 €		50.000,00 €	1	152.300,00 €	152.300,00 €	50.000,00 €	0,00 €	100,00 €	0%

ΤΠΑ/ΠΠΑ	Κωδ. Αναπτυξιακού Στόχου	Αναπτυξιακός Στόχος	Κωδ. Άξονα Προτεραιότητας	Άξονας Προτεραιότητας	ΣΤΟΙΧΕΙΑ ΠΡΟΫΠΟΛΟΓΙΣΜΟΥ			ΣΤΟΙΧΕΙΑ ΕΡΓΩΝ						ΣΤΟΙΧΕΙΑ ΥΠΟΕΡΓΩΝ	ΣΤΟΙΧΕΙΑ ΠΛΗΡΩΜΩΝ	
					Προϋπολογισμός (πρώτης έγκρισης)	Προϋπολογισμός (ισχύων)	Προϋπολογισμός (με υπερδέσμευση)	Πλήθος Προσκλήσεων	Προϋπολογισμός Προσκλήσεων	Πλήθος Έργων	Σ Προϋπολογισμός ΠΔΕ	Συνολική Δημόσια Δαπάνη Πράξης	Επιλέξιμη Δημόσια Δαπάνη (ΔΔ) Πράξης	Νομικές Δεσμέυσεις (Επιλ. ΔΔ)	Σ Επιλέξιμων Πληρωμών	Ρυθμός Υλοποίησης
				μορφές τουρισμού												
	5	Εξωστρέφεια	5.3	Προστασία και ανάδειξη μνημείων, αρχαιολογικών χώρων και τόπων ιστορικού ενδιαφέροντος	3.766.997,69 €	2.666.997,69 €	9.903.403,96 €		4.906.700,00 €	3	3.900.000,00 €	3.900.000,00 €	3.806.700,00 €	294.476,21 €	578.895,48 €	197%
	5	Εξωστρέφεια	5.6	Υποδομές και δράσεις σύγχρονου πολιτισμού	0,00 €	0,00 €	410.200,08 €		80.000,00 €	0	0,00 €	0,00 €	0,00 €	0,00 €	0,00 €	0%
	5	Εξωστρέφεια	5.11	Πρώθηση ελληνικών προϊόντων στο εξωτερικό	0,00 €	0,00 €	1.530.000,00 €		620.000,00 €	0	0,00 €	0,00 €	0,00 €	0,00 €	0,00 €	0%
	5	Εξωστρέφεια	5.4	Προστασία, ανάπτυξη και προβολή της πολιτιστικής κληρονομιάς	7.771.284,48 €	8.181.284,48 €	8.663.882,43 €		8.663.882,43 €	8	8.940.367,18 €	11.700.367,18 €	8.618.882,43 €	4.044.275,01 €	5.632.027,69 €	61%
	6	Υποστήριξη Προγραμμάτων	6.1	Διοικητική Υποστήριξη	889.557,65 €	889.557,65 €	1.179.642,40 €		1.061.557,65 €	1	2.258.700,00 €	2.258.700,00 €	1.061.557,65 €	1.061.557,65 €	200.000,00 €	19%
	6	Υποστήριξη Προγραμμάτων	6.2	Τεχνική Βοήθεια	1.190.000,00 €	1.190.000,00 €	1.190.000,00 €		300.000,00 €	1	300.000,00 €	300.000,00 €	300.000,00 €	99.014,00 €	122.010,20 €	123%
				Σύνολο	118.999.999,99 €	116.769.999,99 €	161.955.198,26 €	13	142.078.882,08 €	82	257.232.383,61 €	259.992.383,61 €	139.710.608,53 €	42.219.695,83 €	35.341.960,55 €	84%
ΠΠΑ ΝΟΤΙΟΥ ΑΙΓΑΙΟΥ	2	Πράσινη ανάπτυξη	2.1	Ενεργειακή απόδοση	500.000,00 €	390.000,00 €	390.000,00 €		299.145,25 €	1	299.145,25 €	299.145,25 €	299.145,25 €	299.145,25 €	272.799,50 €	91%
	2	Πράσινη ανάπτυξη	2.3	Διαχείριση στερεών και υγρών αποβλήτων	5.000.000,00 €	5.000.000,00 €	7.632.000,00 €		7.631.896,88 €	9	9.208.905,17 €	9.208.905,17 €	7.631.896,88 €	7.631.896,88 €	5.507.611,33 €	72%
	2	Πράσινη ανάπτυξη	2.4	Πρόληψη & διαχείριση	39.600.000,00 €	43.400.000,00 €	58.607.880,80 €		60.607.869,25 €	8	70.035.908,55 €	64.573.908,55 €	58.607.869,25 €	48.825.776,87 €	14.672.735,79 €	30%

ΤΠΑ/ΠΠΑ	Κωδ. Αναπτυξιακού Στόχου	Αναπτυξιακός Στόχος	Κωδ. Άξονα Προτεραιότητας	Άξονας Προτεραιότητας	ΣΤΟΙΧΕΙΑ ΠΡΟΫΠΟΛΟΓΙΣΜΟΥ			ΣΤΟΙΧΕΙΑ ΕΡΓΩΝ						ΣΤΟΙΧΕΙΑ ΥΠΟΕΡΓΩΝ	ΣΤΟΙΧΕΙΑ ΠΛΗΡΩΜΩΝ	
					Προϋπολογισμός (πρώτης έγκρισης)	Προϋπολογισμός (ισχύων)	Προϋπολογισμός (με υπερδέσμευση)	Πλήθος Προσκλήσεων	Προϋπολογισμός Προσκλήσεων	Πλήθος Έργων	Σ Προϋπολογισμός ΠΔΕ	Συνολική Δημόσια Δαπάνη Πράξης	Επιλέξιμη Δημόσια Δαπάνη (ΔΔ) Πράξης	Νομικές Δεσμέυσεις (Επιλ. ΔΔ)	Σ Επιλέξιμων Πληρωμών	Ρυθμός Υλοποίησης
				κινδύνων												
	2	Πράσινη ανάπτυξη	2.6	Παροχή πόσιμου νερού & διαχείριση υδάτων υγρών αποβλήτων	5.000.000,00 €	5.000.000,00 €	7.470.985,00 €		7.371.953,37 €	2	10.471.484,25 €	10.471.484,25 €	7.470.984,25 €	7.470.812,41 €	21.656,09 €	0%
	2	Πράσινη ανάπτυξη	2.8	Στήριξη φιλικών προς το περιβάλλον διεργασιών παραγωγής & αποδοτικής χρήσης πόρων	2.000.000,00 €	1.989.998,00 €	1.989.998,00 €		1.795.260,03 €	2	1.838.344,51 €	2.017.598,10 €	1.974.513,62 €	1.444.463,56 €	1.358.803,93 €	94%
	3	Κοινωνική ανάπτυξη	3.1	Υγεία υποδομές, εξοπλισμός	1.000.000,00 €	420.000,00 €	420.000,00 €		415.746,18 €	1	864.601,61 €	864.601,61 €	363.666,18 €	363.666,18 €	329.486,63 €	91%
	3	Κοινωνική ανάπτυξη	3.13	Υποδομές στον τομέα του αθλητισμού	2.700.000,00 €	2.700.000,00 €	2.900.070,00 €		2.900.000,00 €	1	5.900.000,00 €	5.900.000,00 €	2.900.000,00 €	323.882,30 €	323.802,44 €	100%
	3	Κοινωνική ανάπτυξη	3.8	Ανάπτυξη και Εκσυγχρονισμός Υποδομών όλων των βαθμίδων εκπαίδευσης	2.800.000,00 €	2.100.000,00 €	2.100.000,00 €		1.773.692,36 €	5	10.616.493,67 €	10.616.493,67 €	1.773.692,36 €	166.050,13 €	0,00 €	0%
	4	Ανάπτυξη υποδομών	4.3	Λιμενικές υποδομές	5.500.000,00 €	5.500.000,00 €	5.500.000,00 €		5.375.275,95 €	9	5.706.568,64 €	5.706.568,64 €	5.420.560,22 €	5.151.750,17 €	1.505.009,07 €	29%
	4	Ανάπτυξη υποδομών	4.5	Οδικές υποδομές	15.000.000,00 €	15.100.000,00 €	15.100.000,00 €		12.635.394,20 €	4	25.749.639,83 €	25.749.639,83 €	14.189.559,55 €	5.499.415,76 €	2.965.360,54 €	54%
	4	Ανάπτυξη υποδομών	4.8	Οδική ασφάλεια	3.000.000,00 €	3.655.000,00 €	3.655.000,00 €		3.221.242,02 €	7	4.354.483,48 €	4.354.483,48 €	3.454.483,48 €	933.179,84 €	152.002,36 €	16%
	5	Εξωστρέφεια	5.3	Προστασία και ανάδειξη μνημείων, αρχαιολογικών χώρων και τόπων ιστορικού ενδιαφέροντος	300.000,00 €	300.000,00 €	522.912,00 €		522.912,00 €	1	522.912,00 €	522.912,00 €	522.912,00 €	72.912,00 €	20.088,00 €	28%

ΤΠΑ/ΠΠΑ	Κωδ. Αναπτυξιακού Στόχου	Αναπτυξιακός Στόχος	Κωδ. Άξονα Προτεραιότητας	Άξονας Προτεραιότητας	ΣΤΟΙΧΕΙΑ ΠΡΟΫΠΟΛΟΓΙΣΜΟΥ			ΣΤΟΙΧΕΙΑ ΕΡΓΩΝ						ΣΤΟΙΧΕΙΑ ΥΠΟΕΡΓΩΝ	ΣΤΟΙΧΕΙΑ ΠΛΗΡΩΜΩΝ	
					Προϋπολογισμός (πρώτης έγκρισης)	Προϋπολογισμός (ισχύων)	Προϋπολογισμός (με υπερδέσμευση)	Πλήθος Προσκλήσεων	Προϋπολογισμός Προσκλήσεων	Πλήθος Έργων	Σ Προϋπολογισμός ΠΔΕ	Συνολική Δημόσια Δαπάνη Πράξης	Επιλέξιμη Δημόσια Δαπάνη (ΔΔ) Πράξης	Νομικές Δεσμέυσεις (Επιλ. ΔΔ)	Σ Επιλέξιμων Πληρωμών	Ρυθμός Υλοποίησης
	5	Εξωστρέφεια	5.4	Προστασία, ανάπτυξη και προβολή της πολιτιστικής κληρονομιάς	1.500.000,00 €	1.500.000,00 €	1.500.000,00 €		1.416.284,60 €	2	1.469.321,00 €	1.469.321,00 €	1.416.284,60 €	566.284,60 €	238.985,29 €	42%
	5	Εξωστρέφεια	5.6	Υποδομές και δράσεις σύγχρονου πολιτισμού	2.500.000,00 €	2.500.000,00 €	3.170.000,00 €		3.170.000,00 €	1	3.475.490,56 €	3.475.490,56 €	3.170.000,00 €	0,00 €	0,00 €	0%
	6	Υποστήριξη Προγραμμάτων	6.1	Διοικητική Υποστήριξη	360.000,00 €	570.000,00 €	570.000,00 €		292.226,99 €	1	697.309,61 €	697.309,61 €	365.028,38 €	357.032,40 €	310.872,99 €	87%
	6	Υποστήριξη Προγραμμάτων	6.2	Τεχνική Βοήθεια	540.000,00 €	440.000,00 €	440.000,00 €		440.000,00 €	2	472.343,00 €	472.343,00 €	440.000,00 €	171.767,60 €	111.999,60 €	65%
				Σύνολο	87.300.000,00 €	90.564.998,00 €	111.968.845,80 €	7	109.868.899,08 €	56	151.682.951,13 €	146.400.204,72 €	110.000.596,02 €	79.278.035,95 €	27.791.213,56 €	35%
ΠΠΑ ΠΕΛΟΠΟΝΝΗΣΟΥ	2	Πράσινη ανάπτυξη	2.1	Ενεργειακή απόδοση	5.300.000,00 €	2.500.000,00 €	2.500.000,00 €		3.803.166,69 €	1	9.020.883,77 €	9.020.883,77 €	2.500.000,00 €	2.500.000,00 €		0%
	2	Πράσινη ανάπτυξη	2.10	Ανάδειξη, προστασία και αξιοποίηση της φυσικής κληρονομιάς	600.000,00 €	500.000,00 €	500.000,00 €		493.110,80 €	1	493.110,80 €	493.110,80 €	493.110,80 €	493.110,80 €	43.403,22 €	9%
	2	Πράσινη ανάπτυξη	2.11	Πράσινες πόλεις	600.000,00 €	600.000,00 €	1.650.000,00 €		1.747.000,00 €	2	1.615.911,21 €	1.615.911,21 €	1.615.911,21 €	615.911,21 €	518.621,94 €	84%
	2	Πράσινη ανάπτυξη	2.3	Διαχείριση στερεών και υγρών αποβλήτων	2.000.000,00 €	2.000.000,00 €	3.000.000,00 €		2.984.361,29 €	4	3.154.703,49 €	3.154.703,49 €	2.653.903,49 €	2.653.903,49 €	1.301.051,15 €	49%
	2	Πράσινη ανάπτυξη	2.4	Πρόληψη & διαχείριση κινδύνων	6.500.000,00 €	7.600.000,00 €	9.612.480,00 €		8.347.714,72 €	15	18.340.072,39 €	18.340.072,39 €	8.829.744,27 €	7.254.193,75 €	6.675.025,55 €	92%
	2	Πράσινη ανάπτυξη	2.6	Παροχή πόσιμου νερού & διαχείριση υδάτων & υγρών	1.300.000,00 €	1.500.000,00 €	2.400.000,00 €		2.362.664,06 €	5	2.604.164,89 €	2.604.164,89 €	2.348.564,89 €	815.371,47 €	198.331,29 €	24%

ΤΠΑ/ΠΠΑ	Κωδ. Αναπτυξιακού Στόχου	Αναπτυξιακός Στόχος	Κωδ. Άξονα Προτεραιότητας	Άξονας Προτεραιότητας	ΣΤΟΙΧΕΙΑ ΠΡΟΫΠΟΛΟΓΙΣΜΟΥ			ΣΤΟΙΧΕΙΑ ΕΡΓΩΝ						ΣΤΟΙΧΕΙΑ ΥΠΟΕΡΓΩΝ	ΣΤΟΙΧΕΙΑ ΠΛΗΡΩΜΩΝ	
					Προϋπολογισμός (πρώτης έγκρισης)	Προϋπολογισμός (ισχύων)	Προϋπολογισμός (με υπερδέσμευση)	Πλήθος Προσκλήσεων	Προϋπολογισμός Προσκλήσεων	Πλήθος Έργων	Σ Προϋπολογισμός ΠΔΕ	Συνολική Δημόσια Δαπάνη Πράξης	Επιλέξιμη Δημόσια Δαπάνη (ΔΔ) Πράξης	Νομικές Δεσμέυσεις (Επιλ. ΔΔ)	Σ Επιλέξιμων Πληρωμών	Ρυθμός Υλοποίησης
				αποβλήτων												
	2	Πράσινη ανάπτυξη	2.8	Στήριξη φιλικών προς το περιβάλλον διεργασιών παραγωγής & αποδοτικής χρήσης πόρων	450.000,00 €	450.000,00 €	579.960,00 €		559.210,24 €	3	1.200.000,00 €	1.200.000,00 €	559.210,24 €	559.210,24 €	119.603,92 €	21%
	2	Πράσινη ανάπτυξη	2.9	Ανάπτυξη υποδομών και προστασία περιβάλλοντος (μικρά φράγματα, αρδευτικά δίκτυα, ύδρευση - αποχέτευση, αντλημμορικά κλπ.)	11.000.000,00 €	12.500.000,00 €	16.600.000,00 €		16.044.151,28 €	18	28.714.154,65 €	28.714.154,65 €	15.495.325,46 €	13.588.949,26 €	10.603.067,17 €	78%
	3	Κοινωνική ανάπτυξη	3.1	Υγεία υποδομές, εξοπλισμός	10.500.000,00 €	11.000.000,00 €	13.585.000,00 €		13.546.566,53 €	3	13.466.454,53 €	13.466.454,53 €	13.466.454,53 €	9.366.454,53 €	7.153.495,51 €	76%
	3	Κοινωνική ανάπτυξη	3.13	Υποδομές στον τομέα του αθλητισμού	4.600.000,00 €	5.500.000,00 €	9.240.000,00 €		9.298.332,76 €	16	9.814.176,05 €	9.814.176,05 €	7.776.141,95 €	4.894.509,15 €	2.223.634,64 €	45%
	3	Κοινωνική ανάπτυξη	3.14	Ολοκληρωμένη ανάπτυξη των αστικών, αγροτικών και παράκτιων περιοχών	700.000,00 €	700.000,00 €	800.030,00 €		783.000,00 €	1	783.000,00 €	783.000,00 €	783.000,00 €		0,00 €	0%
	3	Κοινωνική ανάπτυξη	3.5	Κοινωνικές επενδύσεις	500.000,00 €	350.000,00 €	350.000,00 €		232.324,36 €	1	1.014.315,26 €	1.014.315,26 €	314.215,26 €	314.215,26 €	250.902,16 €	80%
	4	Ανάπτυξη υποδομών	4.3	Λιμενικές υποδομές	1.500.000,00 €	1.900.000,00 €	1.949.970,00 €		1.913.364,10 €	3	2.674.164,10 €	2.674.164,10 €	1.913.364,10 €	1.913.073,86 €	1.523.829,84 €	80%
	4	Ανάπτυξη υποδομών	4.5	Οδικές υποδομές	13.500.000,00 €	13.500.000,00 €	13.799.700,00 €		13.707.559,56 €	24	16.594.872,95 €	16.294.872,95 €	13.307.058,38 €	6.974.580,22 €	1.626.727,99 €	23%
	4	Ανάπτυξη	4.8	Οδική	40.000.000,00	43.500.000,00	64.162.500,00		65.296.923,82	39	119.504.437,15	114.120.967,33	59.346.688,92	53.238.272,70	30.261.413,26	57%

ΤΠΑ/ΠΠΑ	Κωδ. Αναπτυξιακού Στόχου	Αναπτυξιακός Στόχος	Κωδ. Άξονα Προτεραιότητας	Άξονας Προτεραιότητας	ΣΤΟΙΧΕΙΑ ΠΡΟΫΠΟΛΟΓΙΣΜΟΥ			ΣΤΟΙΧΕΙΑ ΕΡΓΩΝ						ΣΤΟΙΧΕΙΑ ΥΠΟΕΡΓΩΝ	ΣΤΟΙΧΕΙΑ ΠΛΗΡΩΜΩΝ	
					Προϋπολογισμός (πρώτης έγκρισης)	Προϋπολογισμός (ισχύων)	Προϋπολογισμός (με υπερδέσμευση)	Πλήθος Προσκλήσεων	Προϋπολογισμός Προσκλήσεων	Πλήθος Έργων	Σ Προϋπολογισμός ΠΔΕ	Συνολική Δημόσια Δαπάνη Πράξης	Επιλέξιμη Δημόσια Δαπάνη (ΔΔ) Πράξης	Νομικές Δεσμεύσεις (Επιλ. ΔΔ)	Σ Επιλέξιμων Πληρωμών	Ρυθμός Υλοποίησης
		υποδομών		ασφάλεια	€	€	€		€		€	€	€	€	€	
	5	Εξωστρέφεια	5.1	Πρώθηση τουρισμού με έμφαση στις ανερχόμενες και μη παραδοσιακές αγορές	2.400.000,00 €	2.400.000,00 €	2.400.000,00 €		2.390.434,00 €	3	3.520.000,00 €	3.520.000,00 €	2.390.434,00 €	2.150.434,00 €	1.847.678,34 €	86%
	5	Εξωστρέφεια	5.11	Πρώθηση ελληνικών προϊόντων στο εξωτερικό	800.000,00 €	800.000,00 €	800.000,00 €		600.000,00 €	2	600.000,00 €	600.000,00 €	600.000,00 €	300.000,00 €	282.568,00 €	94%
	5	Εξωστρέφεια	5.2	Πρώθηση και ανάπτυξη υποδομών για εναλλακτικές μορφές τουρισμού	1.600.000,00 €	1.000.000,00 €	1.000.000,00 €		880.000,00 €	2	840.000,00 €	840.000,00 €	840.000,00 €	440.000,00 €	169.491,15 €	39%
	5	Εξωστρέφεια	5.3	Προστασία και ανάδειξη μνημείων, αρχαιολογικών χώρων και τόπων ιστορικού ενδιαφέροντος	2.800.000,00 €	3.500.000,00 €	4.000.150,00 €		3.787.529,40 €	7	4.487.083,55 €	4.487.083,55 €	3.996.743,55 €	2.308.166,55 €	262.481,81 €	11%
	5	Εξωστρέφεια	5.4	Προστασία, ανάπτυξη και προβολή της πολιτιστικής κληρονομιάς	900.000,00 €	900.000,00 €	900.000,00 €		346.425,45 €	1	346.425,45 €	346.425,45 €	346.425,45 €	346.425,45 €	317.963,21 €	92%
	5	Εξωστρέφεια	5.5	Μουσεία και Πολιτιστικά Κέντρα	6.500.000,00 €	6.500.000,00 €	7.150.000,00 €		7.134.165,72 €	3	7.334.667,49 €	7.334.667,49 €	6.595.838,49 €	6.595.838,49 €	632.223,06 €	10%
	6	Υποστήριξη Προγραμμάτων	6.1	Διοικητική Υποστήριξη	5.200.000,00 €	5.200.000,00 €	5.200.000,00 €		3.907.185,89 €	10	10.758.533,05 €	10.758.533,05 €	4.152.230,68 €	3.836.329,27 €	2.348.122,87 €	61%
	6	Υποστήριξη Προγραμμάτων	6.2	Τεχνική Βοήθεια	800.000,00 €	800.000,00 €	800.000,00 €		416.000,00 €	2	440.000,00 €	440.000,00 €	416.000,00 €	362.384,00 €	62.928,00 €	17%

ΤΠΑ/ΠΠΑ	Κωδ. Αναπτυξιακού Στόχου	Αναπτυξιακός Στόχος	Κωδ. Άξονα Προτεραιότητας	Άξονας Προτεραιότητας	ΣΤΟΙΧΕΙΑ ΠΡΟΫΠΟΛΟΓΙΣΜΟΥ			ΣΤΟΙΧΕΙΑ ΕΡΓΩΝ						ΣΤΟΙΧΕΙΑ ΥΠΟΕΡΓΩΝ	ΣΤΟΙΧΕΙΑ ΠΛΗΡΩΜΩΝ	
					Προϋπολογισμός (πρώτης έγκρισης)	Προϋπολογισμός (ισχύων)	Προϋπολογισμός (με υπερδέσμευση)	Πλήθος Προσκλήσεων	Προϋπολογισμός Προσκλήσεων	Πλήθος Έργων	Σ Προϋπολογισμός ΠΔΕ	Συνολική Δημόσια Δαπάνη Πράξης	Επιλέξιμη Δημόσια Δαπάνη (ΔΔ) Πράξης	Νομικές Δεσμέυσεις (Επιλ. ΔΔ)	Σ Επιλέξιμων Πληρωμών	Ρυθμός Υλοποίησης
				Σύνολο	120.050.000,00 €	125.200.000,00 €	162.979.790,00 €	22	160.581.190,67 €	166	257.321.130,78 €	251.637.660,96 €	150.740.365,67 €	121.521.333,70 €	68.422.564,08 €	56%
ΠΠΑ ΣΤΕΡΕΑΣ ΕΛΛΑΔΑΣ	2	Πράσινη ανάπτυξη	2.1	Ενεργειακή απόδοση	2.000.000,00 €	2.000.000,00 €	2.000.000,00 €		61.199,79 €	2	278.899,79 €	278.899,79 €	61.199,79 €	61.199,79 €	60.702,42 €	99%
	2	Πράσινη ανάπτυξη	2.11	Πράσινες πόλεις	11.725.000,00 €	11.725.000,00 €	19.501.020,00 €		19.478.381,39 €	17	32.097.496,61 €	32.097.496,61 €	14.215.512,91 €	6.508.400,19 €	2.787.096,52 €	43%
	2	Πράσινη ανάπτυξη	2.3	Διαχείριση στερεών και υγρών αποβλήτων	4.300.000,00 €	4.300.000,00 €	6.456.450,00 €		5.810.743,62 €	4	5.737.555,68 €	9.540.149,14 €	5.615.355,68 €	2.410.743,62 €	1.682.822,88 €	70%
	2	Πράσινη ανάπτυξη	2.4	Πρόληψη & διαχείριση κινδύνων	41.150.000,00 €	41.150.000,00 €	47.454.180,00 €		44.194.974,51 €	25	84.599.319,10 €	84.599.319,10 €	41.694.974,51 €	35.491.666,07 €	28.887.226,09 €	81%
	2	Πράσινη ανάπτυξη	2.6	Παροχή πόσιμου νερού & διαχείριση υδάτων & υγρών αποβλήτων	2.700.000,00 €	2.700.000,00 €	3.875.580,00 €		3.487.842,58 €	7	5.403.943,01 €	5.210.951,06 €	3.487.842,58 €	3.259.685,05 €	769.427,78 €	24%
	2	Πράσινη ανάπτυξη	2.8	Στήριξη φιλικών προς το περιβάλλον διεργασιών παραγωγής & αποδοτικής χρήσης πόρων	6.150.000,00 €	6.150.000,00 €	6.780.990,00 €		6.102.385,05 €	9	8.479.285,05 €	8.479.285,05 €	5.693.385,05 €	3.030.715,27 €	1.791.609,22 €	59%
	2	Πράσινη ανάπτυξη	2.9	Ανάπτυξη υποδομών και προστασία περιβάλλοντος (μικρά φράγματα, αρδευτικά δίκτυα, ύδρευση - αποχέτευση, αντιπλημμυρικά κλπ.)	23.700.000,00 €	23.700.000,00 €	26.503.710,00 €		25.824.801,22 €	39	31.738.072,42 €	31.706.794,30 €	23.472.936,11 €	17.895.745,35 €	7.308.003,77 €	41%
	3	Κοινωνική ανάπτυξη	3.1	Υγεία υποδομές, εξοπλισμός	3.650.000,00 €	3.650.000,00 €	12.408.905,00 €		11.167.920,45 €	5	15.524.999,95 €	15.524.999,95 €	11.167.920,45 €	9.676.215,33 €	4.350.953,80 €	45%

ΤΠΑ/ΠΠΑ	Κωδ. Αναπτυξιακού Στόχου	Αναπτυξιακός Στόχος	Κωδ. Άξονα Προτεραιότητας	Άξονας Προτεραιότητας	ΣΤΟΙΧΕΙΑ ΠΡΟΫΠΟΛΟΓΙΣΜΟΥ			ΣΤΟΙΧΕΙΑ ΕΡΓΩΝ						ΣΤΟΙΧΕΙΑ ΥΠΟΕΡΓΩΝ	ΣΤΟΙΧΕΙΑ ΠΛΗΡΩΜΩΝ	
					Προϋπολογισμός (πρώτης έγκρισης)	Προϋπολογισμός (ισχύων)	Προϋπολογισμός (με υπερδέσμευση)	Πλήθος Προσκλήσεων	Προϋπολογισμός Προσκήσεων	Πλήθος Έργων	Σ Προϋπολογισμός ΠΔΕ	Συνολική Δημόσια Δαπάνη Πράξης	Επιλέξιμη Δημόσια Δαπάνη (ΔΔ) Πράξης	Νομικές Δεσμεύσεις (Επιλ. ΔΔ)	Σ Επιλέξιμων Πληρωμών	Ρυθμός Υλοποίησης
	3	Κοινωνική ανάπτυξη	3.13	Υποδομές στον τομέα του αθλητισμού	11.900.000,00 €	11.900.000,00 €	16.427.093,20 €		16.024.361,53 €	10	13.363.678,98 €	13.363.678,98 €	11.304.361,53 €	9.965.438,86 €	5.533.315,71 €	56%
	3	Κοινωνική ανάπτυξη	3.3	Ενσωμάτωση Ευπαθών Ομάδων Πληθυσμού στο εργατικό δυναμικό	150.000,00 €	150.000,00 €	150.000,00 €		1.100,00 €	1	701.100,00 €	701.100,00 €	1.100,00 €	0,00 €	700.000,00 €	0%
	3	Κοινωνική ανάπτυξη	3.8	Ανάπτυξη και Εκσυγχρονισμός Υποδομών όλων των βαθμίδων εκπαίδευσης	3.000.000,00 €	3.000.000,00 €	7.700.100,00 €		6.890.378,74 €	8	7.357.369,61 €	7.357.369,61 €	6.890.378,74 €	5.564.753,61 €	1.598.589,06 €	29%
	4	Ανάπτυξη υποδομών	4.10	Πολυτροπική και αστική κινητικότητα	1.500.000,00 €	1.500.000,00 €	1.500.000,00 €		319.424,00 €	1	319.424,00 €	319.424,00 €	319.424,00 €	319.424,00 €	221.233,40 €	69%
	4	Ανάπτυξη υποδομών	4.2	Ενεργειακά δίκτυα και υποδομές	1.600.000,00 €	1.600.000,00 €	1.768.320,00 €		1.591.435,00 €	2	6.100.000,00 €	6.100.000,00 €	1.591.435,00 €	1.574.757,46 €	926.580,85 €	59%
	4	Ανάπτυξη υποδομών	4.3	Λιμενικές υποδομές	11.500.000,00 €	11.500.000,00 €	20.700.000,00 €		18.616.976,66 €	8	22.462.257,83 €	22.462.257,83 €	19.298.352,49 €	17.728.085,26 €	10.458.404,35 €	59%
	4	Ανάπτυξη υποδομών	4.5	Οδικές υποδομές	17.000.000,00 €	17.000.000,00 €	24.828.500,00 €		23.259.260,07 €	37	59.496.456,11 €	58.874.308,77 €	23.414.173,79 €	19.835.255,48 €	4.119.113,43 €	21%
	4	Ανάπτυξη υποδομών	4.7	Υδατοδρόμια	500.000,00 €	500.000,00 €	2.013.900,00 €		800.000,00 €	0	0,00 €	0,00 €	0,00 €	0,00 €	0,00 €	0%
	4	Ανάπτυξη υποδομών	4.8	Οδική ασφάλεια	84.175.000,00 €	84.175.000,00 €	102.003.265,00 €		98.928.876,40 €	60	141.076.437,70 €	141.576.437,70 €	90.601.491,15 €	59.726.888,15 €	20.105.666,56 €	34%
	5	Εξωστρέφεια	5.2	Πρώθηση και ανάπτυξη υποδομών για εναλλακτικές μορφές τουρισμού	3.500.000,00 €	3.500.000,00 €	4.449.550,00 €		3.984.575,02 €	2	5.409.520,00 €	5.409.520,00 €	3.984.095,02 €	1.835.005,80 €	971.430,63 €	53%
	5	Εξωστρέφεια	5.3	Προστασία και ανάδειξη μνημείων, αρχαιολογικών	13.800.000,00 €	13.800.000,00 €	13.800.000,00 €		13.604.737,19 €	17	14.734.783,78 €	14.734.783,78 €	12.416.992,02 €	8.531.490,55 €	2.063.650,95 €	24%

ΤΠΑ/ΠΠΑ	Κωδ. Αναπτυξιακού Στόχου	Αναπτυξιακός Στόχος	Κωδ. Άξονα Προτεραιότητας	Άξονας Προτεραιότητας	ΣΤΟΙΧΕΙΑ ΠΡΟΫΠΟΛΟΓΙΣΜΟΥ			ΣΤΟΙΧΕΙΑ ΕΡΓΩΝ						ΣΤΟΙΧΕΙΑ ΥΠΟΕΡΓΩΝ	ΣΤΟΙΧΕΙΑ ΠΛΗΡΩΜΩΝ	
					Προϋπολογισμός (πρώτης έγκρισης)	Προϋπολογισμός (ισχύων)	Προϋπολογισμός (με υπερδέσμευση)	Πλήθος Προσκλήσεων	Προϋπολογισμός Προσκλήσεων	Πλήθος Έργων	Σ Προϋπολογισμός ΠΔΕ	Συνολική Δημόσια Δαπάνη Πράξης	Επιλέξιμη Δημόσια Δαπάνη (ΔΔ) Πράξης	Νομικές Δεσμέυσεις (Επιλ. ΔΔ)	Σ Επιλέξιμων Πληρωμών	Ρυθμός Υλοποίησης
				χώρων και τόπων ιστορικού ενδιαφέρον												
	5	Εξωστρέφεια	5.4	Προστασία, ανάπτυξη και προβολή της πολιτιστικής κληρονομιάς	1.400.000,00 €	1.400.000,00 €	1.400.000,00 €		22.308,46 €	1	49.000,00 €	24.500,00 €	22.308,46 €	22.308,46 €	22.308,46 €	100%
	5	Εξωστρέφεια	5.5	Μουσεία και Πολιτιστικά Κέντρα	3.900.000,00 €	3.900.000,00 €	3.900.000,00 €		3.261.740,89 €	7	3.626.843,01 €	3.626.843,01 €	2.911.764,34 €	2.516.145,97 €	1.457.266,59 €	58%
	5	Εξωστρέφεια	5.6	Υποδομές και δράσεις σύγχρονου πολιτισμού	350.000,00 €	350.000,00 €	350.000,00 €		290.000,00 €	1	290.000,00 €	290.000,00 €	290.000,00 €	259.030,35 €	83.875,84 €	32%
	5	Εξωστρέφεια	5.8	Ενίσχυση των επιχειρήσεων για αύξηση της εξωστρέφειας στις εθνικές και διεθνείς αγορές	75.000,00 €	75.000,00 €	350.002,50 €		350.000,00 €	1	350.000,00 €	350.000,00 €	350.000,00 €	44.684,00 €	0,00 €	0%
	6	Υποστήριξη Προγραμμάτων	6.1	Διοικητική Υποστήριξη	4.000.000,00 €	4.000.000,00 €	4.000.000,00 €		827.500,12 €	7	4.673.614,08 €	4.673.614,08 €	3.124.821,77 €	3.124.821,77 €	2.066.996,36 €	66%
	6	Υποστήριξη Προγραμμάτων	6.2	Τεχνική Βοήθεια	1.100.000,00 €	1.100.000,00 €	1.100.000,00 €		216.000,00 €	2	204.400,00 €	204.400,00 €	140.400,00 €	66.000,00 €	66.000,00 €	100%
				Σύνολο	254.825.000,00 €	254.825.000,00 €	331.421.565,70 €	39	305.116.922,69 €	273	464.074.456,71 €	467.506.132,76 €	282.070.225,39 €	209.448.460,39 €	98.032.274,67 €	47%
ΠΠΑ ΔΥΤΙΚΗΣ ΜΑΚΕΔΟΝΙΑΣ	1	Έξυπνη ανάπτυξη	1.6	Δημόσια Διοίκηση και ψηφιοποίηση	25.187,20 €	25.188,00 €	27.986,39 €		25.187,20 €	1	125.240,00 €	125.240,00 €	24.840,00 €	0,00 €	200,00 €	0%
	2	Πράσινη ανάπτυξη	2.1	Ενεργειακή απόδοση	1.456.000,00 €	1.456.000,00 €	1.617.761,60 €		1.456.000,00 €	1	1.456.000,00 €	1.456.000,00 €	1.456.000,00 €	1.048.500,32 €	969.637,88 €	92%
	2	Πράσινη ανάπτυξη	2.11	Πράσινες πόλεις	1.018.900,00 €	1.018.900,00 €	1.123.948,59 €		1.120.540,67 €	5	1.542.089,38 €	1.545.021,56 €	1.123.921,56 €	439.832,18 €	568.687,63 €	129%
	2	Πράσινη	2.4	Πρόληψη &	1.673.160,00	10.533.160,00	14.851.755,60		14.754.705,08	14	14.551.419,28	15.764.821,94	13.887.981,94	6.114.504,08	3.208.437,15	52%

ΤΠΑ/ΠΠΑ	Κωδ. Αναπτυξιακού Στόχου	Αναπτυξιακός Στόχος	Κωδ. Άξονα Προτεραιότητας	Άξονας Προτεραιότητας	ΣΤΟΙΧΕΙΑ ΠΡΟΫΠΟΛΟΓΙΣΜΟΥ			ΣΤΟΙΧΕΙΑ ΕΡΓΩΝ						ΣΤΟΙΧΕΙΑ ΥΠΟΕΡΓΩΝ	ΣΤΟΙΧΕΙΑ ΠΛΗΡΩΜΩΝ	
					Προϋπολογισμός (πρώτης έγκρισης)	Προϋπολογισμός (ισχύων)	Προϋπολογισμός (με υπερδέσμευση)	Πλήθος Προσκλήσεων	Προϋπολογισμός Προσκλήσεων	Πλήθος Έργων	Σ Προϋπολογισμός ΠΔΕ	Συνολική Δημόσια Δαπάνη Πράξης	Επιλέξιμη Δημόσια Δαπάνη (ΔΔ) Πράξης	Νομικές Δεσμέυσεις (Επιλ. ΔΔ)	Σ Επιλέξιμων Πληρωμών	Ρυθμός Υλοποίησης
		ανάπτυξη		διαχείριση κινδύνων	€	€	€		€		€	€	€	€	€	
	2	Πράσινη ανάπτυξη	2.6	Παροχή πόσιμου νερού & διαχείριση υδάτων & υγρών αποβλήτων	39.200,00 €	39.200,00 €	43.559,04 €		39.200,00 €	2	321.000,00 €	321.000,00 €	39.200,00 €	0,00 €	400,00 €	0%
	2	Πράσινη ανάπτυξη	2.8	Στήριξη φιλικών προς το περιβάλλον διεργασιών παραγωγής & αποδοτικής χρήσης πόρων	3.048.990,74 €	3.048.990,00 €	3.048.990,00 €		1.496.094,18 €	7	2.550.621,98 €	2.550.621,98 €	1.714.121,98 €	1.211.134,63 €	1.321.129,94 €	109%
	2	Πράσινη ανάπτυξη	2.9	Ανάπτυξη υποδομών και προστασία περιβάλλοντος (μικρά φράγματα, αρδευτικά δίκτυα, ύδρευση - αποχέτευση, αντιπλημμυρικά κλπ.)	22.418.339,86 €	12.878.340,00 €	12.878.340,00 €		11.688.018,24 €	19	24.054.848,11 €	24.054.848,11 €	11.584.817,54 €	4.530.733,51 €	3.489.207,17 €	77%
	3	Κοινωνική ανάπτυξη	3.13	Υποδομές στον τομέα του αθλητισμού	5.877.799,64 €	5.277.800,00 €	5.277.800,00 €		5.035.412,74 €	6	6.168.875,76 €	6.168.875,76 €	4.556.812,74 €	3.027.543,51 €	1.948.108,70 €	64%
	3	Κοινωνική ανάπτυξη	3.14	Ολοκληρωμένη ανάπτυξη των αστικών, αγροτικών και παράκτιων περιοχών	221.328,69 €	221.329,00 €	245.918,65 €		221.328,69 €	1	221.328,69 €	221.328,69 €	221.328,69 €		221.328,69 €	0%
	3	Κοινωνική ανάπτυξη	3.15	Ασφάλεια, προστασία και δικαιοσύνη	10.050,00 €	10.050,00 €	10.050,00 €		3.207,67 €	1	168.357,67 €	168.357,67 €	3.207,67 €	3.207,67 €	3.207,67 €	100%
	3	Κοινωνική ανάπτυξη	3.8	Ανάπτυξη και Εκσυγχρονισμός Υποδομών όλων των βαθμίδων	2.634.892,94 €	2.384.893,00 €	4.449.971,85 €		3.334.892,94 €	2	7.400.000,00 €	7.400.000,00 €	3.334.892,94 €	1.256.035,97 €	760.300,00 €	61%

ΤΠΑ/ΠΠΑ	Κωδ. Αναπτυξιακού Στόχου	Αναπτυξιακός Στόχος	Κωδ. Άξονα Προτεραιότητας	Άξονας Προτεραιότητας	ΣΤΟΙΧΕΙΑ ΠΡΟΫΠΟΛΟΓΙΣΜΟΥ			ΣΤΟΙΧΕΙΑ ΕΡΓΩΝ						ΣΤΟΙΧΕΙΑ ΥΠΟΕΡΓΩΝ	ΣΤΟΙΧΕΙΑ ΠΛΗΡΩΜΩΝ	
					Προϋπολογισμός (πρώτης έγκρισης)	Προϋπολογισμός (ισχύων)	Προϋπολογισμός (με υπερδέσμευση)	Πλήθος Προσκλήσεων	Προϋπολογισμός Προσκλήσεων	Πλήθος Έργων	Σ Προϋπολογισμός ΠΔΕ	Συνολική Δημόσια Δαπάνη Πράξης	Επιλέξιμη Δημόσια Δαπάνη (ΔΔ) Πράξης	Νομικές Δεσμέυσεις (Επιλ. ΔΔ)	Σ Επιλέξιμων Πληρωμών	Ρυθμός Υλοποίησης
				εκπαίδευσης												
	4	Ανάπτυξη υποδομών	4.5	Οδικές υποδομές	26.528.107,85 €	36.893.496,00 €	49.872.627,89 €		43.735.661,39 €	28	52.997.031,46 €	52.997.031,46 €	43.782.864,96 €	16.180.050,30 €	9.347.531,12 €	58%
	4	Ανάπτυξη υποδομών	4.8	Οδική ασφάλεια	31.250.997,61 €	23.910.201,00 €	25.361.550,20 €		22.897.713,87 €	5	86.573.913,87 €	86.573.913,87 €	22.897.713,87 €	15.874.985,71 €	12.394.000,41 €	78%
	5	Εξωστρέφεια	5.2	Πρώθηση και ανάπτυξη υποδομών για εναλλακτικές μορφές τουρισμού	145.500,00 €	160.624,00 €	186.677,21 €		160.623,67 €	1	186.670,71 €	186.670,71 €	186.670,71 €	186.670,71 €	186.670,71 €	100%
	5	Εξωστρέφεια	5.3	Προστασία και ανάδειξη μνημείων, αρχαιολογικών χώρων και τόπων ιστορικού ενδιαφέροντος	394.700,00 €	394.700,00 €	438.551,17 €		394.700,00 €	2	770.000,00 €	770.000,00 €	409.700,00 €	0,00 €	3.100,00 €	0%
	5	Εξωστρέφεια	5.4	Προστασία, ανάπτυξη και προβολή της πολιτιστικής κληρονομιάς	3.778.913,94 €	3.778.914,00 €	4.192.327,19 €		3.773.012,66 €	3	4.471.450,06 €	4.471.450,06 €	3.773.012,66 €	223.614,14 €	823.614,14 €	368%
	5	Εξωστρέφεια	5.5	Μουσεία και Πολιτιστικά Κέντρα	94.192,20 €	94.193,00 €	104.657,84 €		94.192,20 €	1	94.192,20 €	94.192,20 €	94.192,20 €	94.192,20 €	94.192,20 €	100%
	5	Εξωστρέφεια	5.8	Ενίσχυση των επιχειρήσεων για αύξηση της εξωστρέφειας στις εθνικές και διεθνείς αγορές	86.000,00 €	86.000,00 €	95.554,60 €		86.000,00 €	2	1.500.000,00 €	1.500.000,00 €	86.000,00 €	0,00 €	200,00 €	0%
	6	Υποστήριξη Προγραμμάτων	6.1	Διοικητική Υποστήριξη	581.000,00 €	581.000,00 €	581.000,00 €		151.016,08 €	2	434.960,33 €	434.960,33 €	240.794,76 €	240.773,76 €	240.794,76 €	100%
	6	Υποστήριξη Προγραμμάτων	6.2	Τεχνική Βοήθεια	469.000,00 €	469.000,00 €	469.000,00 €		58.080,00 €	1	130.000,00 €	130.000,00 €	58.080,00 €	6.448,00 €	18.700,00 €	290%

ΤΠΑ/ΠΠΑ	Κωδ. Αναπτυξιακού Στόχου	Αναπτυξιακός Στόχος	Κωδ. Άξονα Προτεραιότητας	Άξονας Προτεραιότητας	ΣΤΟΙΧΕΙΑ ΠΡΟΫΠΟΛΟΓΙΣΜΟΥ			ΣΤΟΙΧΕΙΑ ΕΡΓΩΝ						ΣΤΟΙΧΕΙΑ ΥΠΟΕΡΓΩΝ	ΣΤΟΙΧΕΙΑ ΠΛΗΡΩΜΩΝ	
					Προϋπολογισμός (πρώτης έγκρισης)	Προϋπολογισμός (ισχύων)	Προϋπολογισμός (με υπερδέσμευση)	Πλήθος Προσκλήσεων	Προϋπολογισμός Προσκλήσεων	Πλήθος Έργων	Σ Προϋπολογισμός ΠΔΕ	Συνολική Δημόσια Δαπάνη Πράξης	Επιλέξιμη Δημόσια Δαπάνη (ΔΔ) Πράξης	Νομικές Δεσμέυσεις (Επιλ. ΔΔ)	Σ Επιλέξιμων Πληρωμών	Ρυθμός Υλοποίησης
				Σύνολο	101.752.260,67 €	103.261.978,00 €	124.878.027,82 €	32	110.525.587,28 €	104	205.717.999,50 €	206.934.334,34 €	109.476.154,22 €	50.438.226,69 €	35.599.448,17 €	17%
ΤΠΑ ΥΠΟΥΡΓΕΙΟΥ ΜΕΤΑΦΟΡΩΝ ΚΑΙ ΥΠΟΔΟΜΩΝ	1	Έξυπνη ανάπτυξη	1.6	Δημόσια Διοίκηση και ψηφιοποίηση	750.000,00 €	600.000,00 €	780.000,00 €		582.800,00 €	2	582.800,00 €	582.800,00 €	582.800,00 €	0,00 €	0,00 €	0%
	2	Πράσινη ανάπτυξη	2.1	Ενεργειακή απόδοση	1.500.000,00 €	1.500.000,00 €	1.950.000,00 €		130.000,00 €	0	0,00 €	0,00 €	0,00 €	0,00 €	0,00 €	0%
	2	Πράσινη ανάπτυξη	2.11	Πράσινες πόλεις	44.075.589,00 €	20.000.000,00 €	24.000.000,00 €		22.173.188,80 €	10	21.981.466,18 €	20.749.000,18 €	20.749.000,18 €	12.000.920,64 €	3.909.968,99 €	33%
	2	Πράσινη ανάπτυξη	2.4	Πρόληψη & διαχείριση κινδύνων	820.245.317,00 €	240.700.000,00 €	415.118.681,70 €		381.033.944,71 €	96	416.183.079,10 €	415.905.349,55 €	379.230.655,14 €	345.569.407,12 €	271.444.801,99 €	79%
	2	Πράσινη ανάπτυξη	2.9	Ανάπτυξη υποδομών και προστασία περιβάλλοντος (μικρά φράγματα, αρδευτικά δίκτυα, ύδρευση - αποχέτευση, αντιπλημμυρικά κλπ.)	410.626.494,00 €	374.550.000,00 €	471.933.000,00 €		441.618.094,13 €	151	1.544.391.396,61 €	1.476.096.014,68 €	438.052.208,17 €	118.757.058,86 €	41.989.689,03 €	35%
	3	Κοινωνική ανάπτυξη	3.1	Υγεία υποδομές, εξοπλισμός	3.055.953,00 €	2.700.000,00 €	3.510.000,00 €		2.887.983,48 €	6	2.887.983,48 €	2.887.983,48 €	2.887.983,48 €	2.534.263,48 €	2.534.263,48 €	100%
	3	Κοινωνική ανάπτυξη	3.15	Ασφάλεια, προστασία και δικαιοσύνη	75.641.785,00 €	65.400.000,00 €	81.750.000,00 €		75.969.821,31 €	25	280.841.367,54 €	273.769.367,55 €	74.414.913,09 €	42.147.916,43 €	19.084.794,38 €	45%
	3	Κοινωνική ανάπτυξη	3.8	Ανάπτυξη και Εκσυγχρονισμός Υποδομών όλων των βαθμίδων εκπαίδευσης	188.237.382,00 €	135.235.000,00 €	169.449.455,00 €		157.657.514,16 €	66	414.606.421,44 €	399.989.372,34 €	148.326.510,23 €	108.634.916,35 €	78.167.272,09 €	72%
	4	Ανάπτυξη υποδομών	4.10	Πολυτροπική και αστική κινητικότητα	149.135.512,00 €	381.700.000,00 €	496.210.000,00 €		445.153.920,08 €	22	1.749.406.198,95 €	1.962.095.020,85 €	446.088.406,34 €	313.488.293,68 €	108.699.812,65 €	35%

ΤΠΑ/ΠΠΑ	Κωδ. Αναπτυξιακού Στόχου	Αναπτυξιακός Στόχος	Κωδ. Άξονα Προτεραιότητας	Άξονας Προτεραιότητας	ΣΤΟΙΧΕΙΑ ΠΡΟΫΠΟΛΟΓΙΣΜΟΥ			ΣΤΟΙΧΕΙΑ ΕΡΓΩΝ						ΣΤΟΙΧΕΙΑ ΥΠΟΕΡΓΩΝ	ΣΤΟΙΧΕΙΑ ΠΛΗΡΩΜΩΝ	
					Προϋπολογισμός (πρώτης έγκρισης)	Προϋπολογισμός (ισχύων)	Προϋπολογισμός (με υπερδέσμευση)	Πλήθος Προσκλήσεων	Προϋπολογισμός Προσκλήσεων	Πλήθος Έργων	Σ Προϋπολογισμός ΠΔΕ	Συνολική Δημόσια Δαπάνη Πράξης	Επιλέξιμη Δημόσια Δαπάνη (ΔΔ) Πράξης	Νομικές Δεσμεύσεις (Επιλ. ΔΔ)	Σ Επιλέξιμων Πληρωμών	Ρυθμός Υλοποίησης
	4	Ανάπτυξη υποδομών	4.11	Επενδύσεις στην Εφοδιαστική αλυσίδα	1.813.809,00 €	65.000,00 €	84.500,00 €		37.820,00 €	1	130.820,00 €	130.820,00 €	37.820,00 €	37.820,00 €	37.820,00 €	100%
	4	Ανάπτυξη υποδομών	4.3	Λιμενικές υποδομές	74.567.754,00 €	58.300.000,00 €	75.790.000,00 €		68.147.143,21 €	32	99.158.824,62 €	99.158.824,62 €	68.110.362,19 €	51.604.663,35 €	36.914.332,86 €	72%
	4	Ανάπτυξη υποδομών	4.4	Σιδηροδρομικό δίκτυο	40.508.430,00 €	83.800.000,00 €	104.750.000,00 €		97.907.666,28 €	35	5.636.829.431,98 €	5.636.829.431,98 €	97.790.497,66 €	26.314.461,42 €	10.901.218,00 €	41%
	4	Ανάπτυξη υποδομών	4.5	Οδικές υποδομές	642.892.274,00 €	703.350.000,00 €	879.187.500,00 €		672.369.580,55 €	431	3.692.559.987,48 €	3.605.987.511,88 €	799.621.646,11 €	331.299.305,37 €	190.769.988,02 €	58%
	4	Ανάπτυξη υποδομών	4.6	Υποδομές αερομεταφορών	61.669.550,00 €	63.700.000,00 €	181.440.977,90 €		168.115.076,22 €	35	324.293.537,24 €	324.293.537,24 €	170.363.215,26 €	30.681.112,15 €	18.869.065,94 €	62%
	4	Ανάπτυξη υποδομών	4.8	Οδική ασφάλεια	1.259.591,00 €	800.000,00 €	1.040.000,00 €		808.480,00 €	2	436.480,00 €	436.480,00 €	436.480,00 €	76.880,00 €	76.880,00 €	100%
	6	Υποστήριξη Προγραμμάτων	6.1	Διοικητική Υποστήριξη	65.000.000,00 €	66.800.000,00 €	86.840.000,00 €		78.126.310,41 €	30	86.897.007,46 €	88.069.516,97 €	76.138.891,38 €	31.832.608,51 €	19.077.834,04 €	60%
	Σύνολο				2.580.979.440,00 €	2.199.200.000,00 €	2.993.834.114,60 €	135	2.612.719.343,34 €	944	14.271.186.802,08 €	14.306.981.031,32 €	2.722.831.389,23 €	1.414.979.627,36 €	802.477.741,47 €	57%
ΠΠΑ ΚΕΝΤΡΙΚΗΣ ΜΑΚΕΔΟΝΙΑΣ	2	Πράσινη ανάπτυξη	2.11	Πράσινες πόλεις	2.450.000,00 €	1.335.961,85 €	1.335.961,85 €		133596185%	1	1.335.961,85 €	1.335.961,85 €	1.335.961,85 €	1.335.961,85 €	1.321.889,62 €	99%
	2	Πράσινη ανάπτυξη	2.3	Διαχείριση στερεών και υγρών αποβλήτων	0,00 €		2.500.000,00 €		2.500.000,00 €	0	0,00 €	0,00 €	0,00 €	0,00 €	0,00 €	0%
	2	Πράσινη ανάπτυξη	2.4	Πρόληψη & διαχείριση κινδύνων	4.733.403,46 €	4.791.567,25 €	4.801.567,25 €		4.791.567,25 €	7	6.557.253,81 €	6.557.253,81 €	4.791.567,24 €	3.620.232,04 €	1.598.661,20 €	44%
	2	Πράσινη ανάπτυξη	2.6	Παροχή πόσιμου νερού & διαχείριση υδάτων υγρών αποβλήτων	10.604,68 €	10.604,68 €	10.604,68 €		10.604,68 €	1	10.555,43 €	10.604,68 €	10.604,68 €	10.604,68 €	10.555,43 €	100%

ΤΠΑ/ΠΠΑ	Κωδ. Αναπτυξιακού Στόχου	Αναπτυξιακός Στόχος	Κωδ. Άξονα Προτεραιότητας	Άξονας Προτεραιότητας	ΣΤΟΙΧΕΙΑ ΠΡΟΫΠΟΛΟΓΙΣΜΟΥ			ΣΤΟΙΧΕΙΑ ΕΡΓΩΝ						ΣΤΟΙΧΕΙΑ ΥΠΟΕΡΓΩΝ	ΣΤΟΙΧΕΙΑ ΠΛΗΡΩΜΩΝ	
					Προϋπολογισμός (πρώτης έγκρισης)	Προϋπολογισμός (ισχύων)	Προϋπολογισμός (με υπερδέσμευση)	Πλήθος Προσκλήσεων	Προϋπολογισμός Προσκλήσεων	Πλήθος Έργων	Σ Προϋπολογισμός ΠΔΕ	Συνολική Δημόσια Δαπάνη Πράξης	Επιλέξιμη Δημόσια Δαπάνη (ΔΔ) Πράξης	Νομικές Δεσμέυσεις (Επιλ. ΔΔ)	Σ Επιλέξιμων Πληρωμών	Ρυθμός Υλοποίησης
	2	Πράσινη ανάπτυξη	2.9	Ανάπτυξη υποδομών και προστασία περιβάλλοντος (μικρά φράγματα, αρδευτικά δίκτυα, ύδρευση - αποχέτευση, αντιπλημμυρικά κλπ.)	62.083.202,15 €	62.083.202,15 €	67.757.668,91 €		67.255.737,23 €	41	62.682.836,12 €	62.663.069,22 €	52.986.328,66 €	44.873.373,22 €	15.511.928,46 €	35%
	3	Κοινωνική ανάπτυξη	3.1	Υγεία υποδομές, εξοπλισμός	17.875.278,61 €	17.875.278,61 €	40.372.997,02 €		38.976.330,61 €	5	59.796.397,97 €	59.796.397,97 €	40.372.980,92 €	32.629.565,92 €	17.259.640,93 €	53%
	4	Κοινωνική ανάπτυξη	3.13	Υποδομές στον τομέα του αθλητισμού	1.737.200,00 €	1.737.200,00 €	1.737.200,00 €		1.737.200,00 €	0		0,00 €	0,00 €	0,00 €	0,00 €	53%
	4	Ανάπτυξη υποδομών	4.3	Λιμενικές υποδομές	2.586.556,82 €	2.586.556,82 €	2.704.022,71 €		780.000,00 €	3	6.170.603,55 €	6.170.603,55 €	2.704.021,40 €	1.924.021,40 €	100.288,90 €	5%
	4	Ανάπτυξη υποδομών	4.5	Οδικές υποδομές	77.849.662,78 €	75.308.337,14 €	93.298.670,49 €		36.084.487,97 €	37	130.922.452,17 €	130.618.884,44 €	86.729.000,68 €	59.161.305,97 €	36.236.917,89 €	61%
	4	Ανάπτυξη υποδομών	4.8	Οδική ασφάλεια	17.179.417,82 €	17.179.417,82 €	20.520.814,59 €		7.648.902,41 €	8	33.768.841,70 €	33.768.841,70 €	20.238.431,88 €	16.922.163,88 €	11.734.525,75 €	69%
	5	Εξωστρέφεια	5.5	Μουσεία και Πολιτιστικά Κέντρα	566.709,45 €	566.709,45 €	566.709,45 €		566.709,45 €	2	567.847,19 €	567.847,19 €	566.709,45 €	237.709,45 €	36.236.917,89 €	15244%
	5	Εξωστρέφεια	5.6	Υποδομές και δράσεις σύγχρονου πολιτισμού	798.766,62 €	798.766,62 €	798.766,62 €		798.766,62 €	1	1.172.282,69 €	1.172.282,69 €	798.766,62 €	798.766,62 €	11.734.525,75 €	1469%
	6	Υποστήριξη Προγραμμάτων	6.1	Διοικητική Υποστήριξη	269.486,69 €	269.486,69 €	2.315.736,32 €		1.872.896,65 €	8	7.605.792,64 €	7.390.372,79 €	1.992.201,38 €	1.327.892,74 €	1.593.312,59 €	120%
	6	Υποστήριξη Προγραμμάτων	6.2	Τεχνική Βοήθεια	806.910,92 €	806.910,92 €	806.910,92 €		130.000,00 €	1	700.000,00 €	700.000,00 €	700.000,00 €	436.242,71 €	130.977,11 €	30%
				Σύνολο	188.947.200,0	185.350.000,0	239.527.630,8	35	164.489.164,7	115	311.290.825,1	310.752.119,8	213.226.574,7	163.277.840,4	133.470.141,5	82%

ΤΠΑ/ΠΠΑ	Κωδ. Αναπτυξιακού Στόχου	Αναπτυξιακός Στόχος	Κωδ. Άξονα Προτεραιότητας	Άξονας Προτεραιότητας	ΣΤΟΙΧΕΙΑ ΠΡΟΫΠΟΛΟΓΙΣΜΟΥ			ΣΤΟΙΧΕΙΑ ΕΡΓΩΝ						ΣΤΟΙΧΕΙΑ ΥΠΟΕΡΓΩΝ	ΣΤΟΙΧΕΙΑ ΠΛΗΡΩΜΩΝ	
					Προϋπολογισμός (πρώτης έγκρισης)	Προϋπολογισμός (ισχύων)	Προϋπολογισμός (με υπερδέσμευση)	Πλήθος Προσκλήσεων	Προϋπολογισμός Προσκλήσεων	Πλήθος Έργων	Σ Προϋπολογισμός ΠΔΕ	Συνολική Δημόσια Δαπάνη Πράξης	Επιλέξιμη Δημόσια Δαπάνη (ΔΔ) Πράξης	Νομικές Δεσμέυσεις (Επιλ. ΔΔ)	Σ Επιλέξιμων Πληρωμών	Ρυθμός Υλοποίησης
					0 €	0 €	0 €		2 €		2 €	9 €	6 €	8 €	2 €	
ΠΠΑ ΚΡΗΤΗΣ	1	Έξυπνη ανάπτυξη	1.1	Δημιουργία επιλεγμένων κεντρικών ερευνητικών κέντρων και προγραμμάτων σε τομείς αιχμής	1.000.000,00 €	146.700,00 €	296.700,75 €		296.700,00 €	2	296.700,00 €	296.700,00 €	296.700,00 €	148.000,00 €	10.000,00 €	7%
	1	Έξυπνη ανάπτυξη	1.2	Δημιουργία ερευνητικής τεχνογνωσίας και λύσεων ΤΠΕ στον δημόσιο τομέα	1.599.200,00 €	1.669.800,00 €	1.785.851,10 €		1.028.316,00 €	5	1.121.316,00 €	1.121.316,00 €	912.316,00 €	818.352,00 €	380.852,00 €	47%
	1	Έξυπνη ανάπτυξη	1.3	Πρώθηση αποτελεσμάτων έρευνας, καινοτομίας και τεχνολογίας στις επιχειρήσεις	150.000,00 €	811.500,00 €	1.977.544,35 €		1.277.476,00 €	5	1.777.476,00 €	1.777.476,00 €	1.777.476,00 €	1.239.409,80 €	786.155,20 €	63%
	2	Πράσινη ανάπτυξη	2.10	Ανάδειξη, προστασία και αξιοποίηση της φυσικής κληρονομιάς	247.500,00 €	37.200,00 €	37.200,00 €		37.199,63 €	1	37.199,63 €	37.199,63 €	37.199,63 €	37.199,63 €	37.199,63 €	100%
	2	Πράσινη ανάπτυξη	2.11	Πράσινες πόλεις	3.116.700,00 €	1.112.000,00 €	1.472.955,20 €		1.468.276,87 €	12	1.468.276,87 €	1.468.276,87 €	1.468.276,87 €	735.873,48 €	403.774,99 €	55%
	2	Πράσινη ανάπτυξη	2.2	Στήριξη ΑΠΕ – συμπαραγωγή	229.251,28 €	302.800,00 €	322.815,08 €		322.800,00 €	2	326.800,00 €	326.800,00 €	302.800,00 €	296.820,00 €	106.222,35 €	36%
	2	Πράσινη ανάπτυξη	2.3	Διαχείριση στερεών και υγρών αποβλήτων	13.881.692,83 €	7.251.557,79 €	8.115.943,48 €		7.660.458,76 €	25	26.539.516,57 €	26.555.132,79 €	7.990.686,14 €	7.562.600,50 €	5.401.919,99 €	71%
	2	Πράσινη ανάπτυξη	2.4	Πρόληψη & διαχείριση κινδύνων	24.925.552,80 €	24.234.888,81 €	26.418.452,29 €		28.448.619,97 €	21	26.803.922,90 €	27.097.664,18 €	24.356.061,25 €	21.985.657,88 €	10.799.649,82 €	49%
	2	Πράσινη ανάπτυξη	2.6	Παροχή πόσιμου νερού	793.400,00 €	469.307,87 €	469.307,87 €		448.116,49 €	6	738.920,31 €	738.176,33 €	447.372,51 €	316.772,52 €	240.682,89 €	76%

ΤΠΑ/ΠΠΑ	Κωδ. Αναπτυξιακού Στόχου	Αναπτυξιακός Στόχος	Κωδ. Άξονα Προτεραιότητας	Άξονας Προτεραιότητας	ΣΤΟΙΧΕΙΑ ΠΡΟΫΠΟΛΟΓΙΣΜΟΥ			ΣΤΟΙΧΕΙΑ ΕΡΓΩΝ						ΣΤΟΙΧΕΙΑ ΥΠΟΕΡΓΩΝ	ΣΤΟΙΧΕΙΑ ΠΛΗΡΩΜΩΝ	
					Προϋπολογισμός (πρώτης έγκρισης)	Προϋπολογισμός (ισχύων)	Προϋπολογισμός (με υπερδέσμευση)	Πλήθος Προσκλήσεων	Προϋπολογισμός Προσκλήσεων	Πλήθος Έργων	Σ Προϋπολογισμός ΠΔΕ	Συνολική Δημόσια Δαπάνη Πράξης	Επιλέξιμη Δημόσια Δαπάνη (ΔΔ) Πράξης	Νομικές Δεσμέυσεις (Επιλ. ΔΔ)	Σ Επιλέξιμων Πληρωμών	Ρυθμός Υλοποίησης
				& διαχείριση υδάτων & υγρών αποβλήτων												
	2	Πράσινη ανάπτυξη	2.9	Ανάπτυξη υποδομών και προστασία περιβάλλοντος (μικρά φράγματα, αρδευτικά δίκτυα, ύδρευση, αποχέτευση, αντλητήμυρικά κλπ.)	16.252.739,90 €	17.000.000,00 €	17.792.200,00 €		16.678.746,24 €	49	26.445.486,97 €	26.125.039,13 €	17.463.404,43 €	11.307.405,80 €	5.390.445,46 €	48%
	3	Κοινωνική ανάπτυξη	3.1	Υγεία υποδομές, εξοπλισμός	2.809.020,38 €	1.716.415,22 €	2.703.010,69 €		2.702.958,08 €	13	2.901.958,03 €	2.900.898,03 €	2.701.898,03 €	2.144.026,34 €	631.997,74 €	29%
	3	Κοινωνική ανάπτυξη	3.13	Υποδομές στον τομέα του αθλητισμού	7.158.923,89 €	11.000.000,00 €	15.808.100,00 €		14.197.511,84 €	24	31.959.382,69 €	31.959.382,69 €	14.815.123,72 €	11.726.182,96 €	10.292.237,97 €	88%
	3	Κοινωνική ανάπτυξη	3.14	Ολοκληρωμένη ανάπτυξη των αστικών, αγροτικών και παράκτιων περιοχών	10.502.006,05 €	8.866.919,83 €	19.411.460,89 €		18.184.118,97 €	34	29.263.385,80 €	29.263.137,80 €	18.593.784,44 €	7.825.477,38 €	2.537.739,13 €	32%
	3	Κοινωνική ανάπτυξη	3.7	Δράσεις εκπαίδευσης – κατάρτισης εργαζομένων	90.050,00 €	669.467,41 €	744.514,71 €		299.967,41 €	2	794.500,00 €	794.500,00 €	744.467,41 €	393.019,94 €	323.697,43 €	82%
	3	Κοινωνική ανάπτυξη	3.8	Ανάπτυξη και Εκσυγχρονισμός Υποδομών όλων των βαθμίδων εκπαίδευσης	6.792.371,32 €	9.406.293,32 €	10.656.389,70 €		10.062.210,24 €	27	14.217.919,98 €	13.760.787,23 €	10.153.858,25 €	6.156.581,71 €	2.407.837,16 €	39%
	4	Ανάπτυξη υποδομών	4.2	Ενεργειακά δίκτυα και υποδομές	350.000,00 €	104.961,07 €	104.961,07 €		104.961,07 €	1	344.961,07 €	344.961,07 €	104.961,07 €	104.961,07 €	104.961,07 €	100%
	4	Ανάπτυξη υποδομών	4.5	Οδικές υποδομές	49.679.138,95 €	60.547.124,68 €	81.290.569,60 €		73.227.598,82 €	86	165.797.832,49 €	165.836.051,45 €	79.294.467,05 €	60.566.569,44 €	50.921.815,71 €	84%

ΤΠΑ/ΠΠΑ	Κωδ. Αναπτυξιακού Στόχου	Αναπτυξιακός Στόχος	Κωδ. Άξονα Προτεραιότητας	Άξονας Προτεραιότητας	ΣΤΟΙΧΕΙΑ ΠΡΟΫΠΟΛΟΓΙΣΜΟΥ			ΣΤΟΙΧΕΙΑ ΕΡΓΩΝ						ΣΤΟΙΧΕΙΑ ΥΠΟΕΡΓΩΝ	ΣΤΟΙΧΕΙΑ ΠΛΗΡΩΜΩΝ	
					Προϋπολογισμός (πρώτης έγκρισης)	Προϋπολογισμός (ισχύων)	Προϋπολογισμός (με υπερδέσμευση)	Πλήθος Προσκλήσεων	Προϋπολογισμός Προσκλήσεων	Πλήθος Έργων	Σ Προϋπολογισμός ΠΔΕ	Συνολική Δημόσια Δαπάνη Πράξης	Επιλέξιμη Δημόσια Δαπάνη (ΔΔ) Πράξης	Νομικές Δεσμέυσεις (Επιλ. ΔΔ)	Σ Επιλέξιμων Πληρωμών	Ρυθμός Υλοποίησης
	4	Ανάπτυξη υποδομών	4.8	Οδική ασφάλεια	13.704.401,75 €	8.206.170,71 €	8.316.133,40 €		5.013.126,81 €	17	13.412.656,00 €	13.410.047,52 €	6.536.904,62 €	3.602.393,57 €	3.020.407,27 €	84%
	5	Εξωστρέφεια	5.11	Πρώθηση ελληνικών προϊόντων στο εξωτερικό	400.000,00 €	443.850,91 €	1.218.281,98 €		743.850,92 €	3	1.300.000,00 €	1.300.000,00 €	1.193.850,91 €	563.850,91 €	547.654,49 €	97%
	5	Εξωστρέφεια	5.2	Πρώθηση και ανάπτυξη υποδομών για εναλλακτικές μορφές τουρισμού	198.800,00 €	1.919.284,03 €	2.316.959,68 €		2.316.867,76 €	8	1.651.186,76 €	1.651.186,76 €	1.539.186,76 €	1.309.246,27 €	814.654,43 €	62%
	5	Εξωστρέφεια	5.3	Προστασία και ανάδειξη μνημείων, αρχαιολογικών χώρων και τόπων ιστορικού ενδιαφέροντος	7.360.640,00 €	6.903.564,63 €	7.506.245,82 €		6.990.269,90 €	14	9.939.657,53 €	9.939.657,53 €	7.316.657,53 €	4.166.842,95 €	2.872.680,81 €	69%
	5	Εξωστρέφεια	5.4	Προστασία, ανάπτυξη και προβολή της πολιτιστικής κληρονομιάς	1.633.894,65 €	593.600,00 €	2.208.429,44 €		2.038.426,27 €	11	2.125.658,45 €	2.124.914,45 €	2.034.914,45 €	1.732.320,28 €	444.377,09 €	26%
	5	Εξωστρέφεια	5.5	Μουσεία και Πολιτιστικά Κέντρα	5.541.900,15 €	5.227.453,92 €	5.696.356,54 €		5.645.890,67 €	9	5.625.890,67 €	5.625.890,67 €	5.625.890,67 €	1.114.420,42 €	497.476,50 €	45%
	5	Εξωστρέφεια	5.6	Υποδομές και δράσεις σύγχρονου πολιτισμού	710.352,68 €	2.851.400,00 €	5.567.073,36 €		3.417.000,00 €	12	5.163.931,00 €	5.562.939,00 €	5.562.939,00 €	5.099.414,91 €	5.068.543,37 €	99%
	5	Εξωστρέφεια	5.8	Ενίσχυση των επιχειρήσεων για αύξηση της εξωστρέφειας στις εθνικές και διεθνείς αγορές	567.395,02 €	970.859,80 €	1.250.952,85 €		470.859,80 €	5	1.700.359,80 €	1.700.359,80 €	1.245.859,80 €	1.035.859,80 €	1.000.930,65 €	97%
	6	Υποστήριξη Προγραμμάτων	6.1	Διοικητική Υποστήριξη	1.563.140,00 €	1.703.140,00 €	3.143.144,87 €		1.853.140,00 €	4	1.893.140,00 €	1.993.140,00 €	1.993.140,00 €	1.851.310,59 €	1.445.716,96 €	78%

ΤΠΑ/ΠΠΑ	Κωδ. Αναπτυξιακού Στόχου	Αναπτυξιακός Στόχος	Κωδ. Άξονα Προτεραιότητας	Άξονας Προτεραιότητας	ΣΤΟΙΧΕΙΑ ΠΡΟΫΠΟΛΟΓΙΣΜΟΥ			ΣΤΟΙΧΕΙΑ ΕΡΓΩΝ						ΣΤΟΙΧΕΙΑ ΥΠΟΕΡΓΩΝ	ΣΤΟΙΧΕΙΑ ΠΛΗΡΩΜΩΝ	
					Προϋπολογισμός (πρώτης έγκρισης)	Προϋπολογισμός (ισχύων)	Προϋπολογισμός (με υπερδέσμευση)	Πλήθος Προσκλήσεων	Προϋπολογισμός Προσκλήσεων	Πλήθος Έργων	Σ Προϋπολογισμός ΠΔΕ	Συνολική Δημόσια Δαπάνη Πράξης	Επιλέξιμη Δημόσια Δαπάνη (ΔΔ) Πράξης	Νομικές Δεσμέυσεις (Επιλ. ΔΔ)	Σ Επιλέξιμων Πληρωμών	Ρυθμός Υλοποίησης
	6	Υποστήριξη Προγραμμάτων	6.2	Τεχνική Βοήθεια	825.740,00 €	825.740,00 €	825.740,00 €		636.000,00 €	3	949.740,00 €	949.740,00 €	825.740,00 €	824.996,00 €	636.000,00 €	77%
	Σύνολο				172.083.811,65 €	174.992.000,00 €	227.457.294,71 €	294	205.571.468,52 €	401	374.597.775,52 €	374.661.374,93 €	215.335.936,54 €	154.665.566,15 €	107.125.630,11 €	69%
ΤΠΑ ΥΠΟΥΡΓΕΙΟΥ ΥΓΕΙΑΣ	1	Έξυπνη ανάπτυξη	1.3	Πρώθηση αποτελεσμάτων έρευνας, καινοτομίας και τεχνολογίας στις επιχειρήσεις	2.000.000,00 €	2.000.000,00 €	2.400.000,00 €		2.000.000,00 €	1	1.984.000,00 €	1.984.000,00 €	1.984.000,00 €	0,00 €	0,00 €	0%
	2	Έξυπνη ανάπτυξη	1.6	Δημόσια Διοίκηση και ψηφιοποίηση	4.000.000,00 €	4.000.000,00 €	4.800.000,00 €		2.000.000,00 €	0	0,00 €	0,00 €	0,00 €	0,00 €	0,00 €	0%
	1	Έξυπνη ανάπτυξη	1.7	Ηλεκτρονική υγεία (e-health)	7.000.000,00 €	7.000.000,00 €	8.400.000,00 €		7.000.000,00 €	1	6.944.000,00 €	6.944.000,00 €	6.944.000,00 €	0,00 €	0,00 €	0%
	2	Πράσινη ανάπτυξη	2.1	Ενεργειακή απόδοση	4.500.000,00 €	4.500.000,00 €	5.400.000,00 €		6.945.941,48 €	3	4.075.651,51 €	4.075.651,51 €	4.075.651,51 €	883.810,19 €	622.585,53 €	70%
	3	Κοινωνική ανάπτυξη	3.1	Υγεία υποδομές, εξοπλισμός	124.000.000,00 €	124.000.000,00 €	148.800.000,00 €		64.987.709,91 €	36	51.218.899,05 €	54.318.899,05 €	50.756.014,58 €	31.128.067,83 €	7.748.633,52 €	25%
	6	Υποστήριξη Προγραμμάτων	6.2	Τεχνική Βοήθεια	1.500.000,00 €	1.500.000,00 €	1.800.000,00 €		880.000,00 €	4	226.237,80 €	784.037,80 €	784.037,80 €	175.273,80 €	139.065,80 €	79%
	Σύνολο				143.000.000,00 €	143.000.000,00 €	171.600.000,00 €	15	83.813.651,39 €	45	64.448.788,36 €	68.106.588,36 €	64.543.703,89 €	32.187.151,82 €	8.510.284,85 €	26%
ΤΠΑ ΥΠΟΥΡΓΕΙΟΥ ΜΕΤΑΝΑΣΤΕΥΣΗΣ ΚΑΙ ΑΣΥΛΟΥ	1	Έξυπνη ανάπτυξη	1.6	Δημόσια Διοίκηση και ψηφιοποίηση	5.000.000,00 €	4.640.000,00 €	6.032.000,00 €		5.900.000,00 €	3	5.892.522,09 €	5.892.522,09 €	5.892.522,09 €	5.892.522,09 €	1.626.489,01 €	28%
	3	Κοινωνική ανάπτυξη	3.11	Ενσωμάτωση Ευπαθών Ομάδων Πληθυσμού στην εκπαίδευση	49.000.000,00 €	51.310.000,00 €	66.703.000,00 €		67.000.000,00 €	32	66.609.874,00 €	66.048.670,00 €	66.048.670,00 €	66.046.136,00 €	53.079.560,77 €	80%
	3	Κοινωνική	3.3	Ενσωμάτωση	500.000,00 €	3.510.000,00 €	4.563.000,00 €		2.560.000,00 €	3	2.560.000,00 €	4.523.000,00 €	4.523.000,00 €	60.000,00 €	0,00 €	0%

ΤΠΑ/ΠΠΑ	Κωδ. Αναπτυξιακού Στόχου	Αναπτυξιακός Στόχος	Κωδ. Άξονα Προτεραιότητας	Άξονας Προτεραιότητας	ΣΤΟΙΧΕΙΑ ΠΡΟΫΠΟΛΟΓΙΣΜΟΥ			ΣΤΟΙΧΕΙΑ ΕΡΓΩΝ						ΣΤΟΙΧΕΙΑ ΥΠΟΕΡΓΩΝ	ΣΤΟΙΧΕΙΑ ΠΛΗΡΩΜΩΝ	
					Προϋπολογισμός (πρώτης έγκρισης)	Προϋπολογισμός (ισχύων)	Προϋπολογισμός (με υπερδέσμευση)	Πλήθος Προσκλήσεων	Προϋπολογισμός Προσκλήσεων	Πλήθος Έργων	Σ Προϋπολογισμός ΠΔΕ	Συνολική Δημόσια Δαπάνη Πράξης	Επιλέξιμη Δημόσια Δαπάνη (ΔΔ) Πράξης	Νομικές Δεσμέυσεις (Επιλ. ΔΔ)	Σ Επιλέξιμων Πληρωμών	Ρυθμός Υλοποίησης
		ανάπτυξη		Ευπαθών Ομάδων Πληθυσμού στο εργατικό δυναμικό		€										
	3	Κοινωνική ανάπτυξη	3.6	Αντιμετώπιση ανισοτήτων στις απομακρυσμένες και νησιωτικές περιοχές	160.000,00 €	160.000,00 €	160.000,00 €		158.645,90 €	2	26.633,06 €	158.645,90 €	158.645,90 €	9.845,90 €	9.845,90 €	100%
	6	Υποστήριξη Προγραμμάτων	6.2	Τεχνική Βοήθεια	340.000,00 €	380.000,00 €	494.000,00 €		478.000,00 €	2	377.866,00 €	386.866,00 €	386.866,00 €	257.136,40 €	251.306,00 €	98%
				Σύνολο	55.000.000,00 €	60.000.000,00 €	77.952.000,00 €	10	76.096.645,90 €	42	75.466.895,15 €	77.009.703,99 €	77.009.703,99 €	72.265.640,39 €	54.967.201,68 €	76%
ΤΠΑ ΥΠΟΥΡΓΕΙΟΥ ΑΝΑΠΤΥΞΗΣ	1	Έξυπνη ανάπτυξη	1.1	Δημιουργία επιλεγμένων κεντρικών ερευνητικών κέντρων και προγραμμάτων σε τομείς αιχμής	50.000.000,00 €	59.072.900,00 €	59.072.900,00 €		35.515.983,51 €	15	45.833.617,00 €	45.833.617,00 €	29.046.840,51 €	12.991.079,60 €	11.121.623,51 €	86%
	1	Έξυπνη ανάπτυξη	1.2	Δημιουργία ερευνητικής τεχνογνωσίας και λύσεων ΤΠΕ στον δημόσιο τομέα	1.000.000,00 €	1.100.000,00 €	1.100.000,00 €		890.000,00 €	3	1.318.000,00 €	1.318.000,00 €	890.000,00 €	0,00 €	303.000,00 €	0%
	1	Έξυπνη ανάπτυξη	1.3	Πρώθηση αποτελεσμάτων έρευνας, καινοτομίας και τεχνολογίας στις επιχειρήσεις	1.000.000,00 €	7.000.000,00 €	7.000.000,00 €		7.200.000,00 €	1	3.500.000,00 €	3.500.000,00 €	3.500.000,00 €	0,00 €	100.000,00 €	0%
	1	Έξυπνη ανάπτυξη	1.4	Συστάδες ανάπτυξης	1.500.000,00 €	837.844,00 €	837.844,00 €		875.035,56 €	2	960.743,56 €	960.743,56 €	837.835,56 €	0,00 €	327.092,00 €	0%
	1	Έξυπνη ανάπτυξη	1.6	Δημόσια Διοίκηση και ψηφιοποίηση	500.000,00 €	8.500.000,00 €	34.566.950,00 €		10.357.750,01 €	5	1.945.505,43 €	1.945.505,43 €	1.899.910,63 €	487.584,00 €	452.243,98 €	93%

ΤΠΑ/ΠΠΑ	Κωδ. Αναπτυξιακού Στόχου	Αναπτυξιακός Στόχος	Κωδ. Άξονα Προτεραιότητας	Άξονας Προτεραιότητας	ΣΤΟΙΧΕΙΑ ΠΡΟΫΠΟΛΟΓΙΣΜΟΥ			ΣΤΟΙΧΕΙΑ ΕΡΓΩΝ						ΣΤΟΙΧΕΙΑ ΥΠΟΕΡΓΩΝ	ΣΤΟΙΧΕΙΑ ΠΛΗΡΩΜΩΝ	
					Προϋπολογισμός (πρώτης έγκρισης)	Προϋπολογισμός (ισχύων)	Προϋπολογισμός (με υπερδέσμευση)	Πλήθος Προσκλήσεων	Προϋπολογισμός Προσκλήσεων	Πλήθος Έργων	Σ Προϋπολογισμός ΠΔΕ	Συνολική Δημόσια Δαπάνη Πράξης	Επιλέξιμη Δημόσια Δαπάνη (ΔΔ) Πράξης	Νομικές Δεσμέυσεις (Επιλ. ΔΔ)	Σ Επιλέξιμων Πληρωμών	Ρυθμός Υλοποίησης
	2	Έξυπνη ανάπτυξη	1.7	Ηλεκτρονική υγεία (e-health)	0,00 €	0,00 €	0,00 €		717.079,60 €	0		0,00 €	0,00 €	0,00 €	0,00 €	0%
	1	Έξυπνη ανάπτυξη	1.8	Ψηφιακή διασύνδεση μονάδων Δημόσιας Διοίκησης	7.450.000,00 €	1.750.000,00 €	1.750.000,00 €		1.400.958,00 €	4	514.358,00 €	514.358,00 €	514.358,00 €	377.958,00 €	210.558,00 €	56%
	2	Πράσινη ανάπτυξη	2.2	Στήριξη ΑΠΕ – συμπαραγωγή	2.500.000,00 €	2.200.000,00 €	2.200.000,00 €		2.132.629,39 €	1	38.048.035,54 €	38.048.035,54 €	2.132.629,39 €	2.132.629,39 €	0,00 €	0%
	2	Πράσινη ανάπτυξη	2.3	Διαχείριση στερεών και υγρών αποβλήτων	0,00 €	0,00 €	0,00 €		80.211.401,30 €	0						
	5	Εξωστρέφεια	5.8	Ενίσχυση των επιχειρήσεων για αύξηση της εξωστρέφειας στις εθνικές και διεθνείς αγορές	671.000.000,00 €	573.300.000,00 €	673.900.000,00 €		237.436.890,00 €	16	4.005.099.254,81 €	4.005.099.254,81 €	446.490.962,13 €	92.581.708,34 €	237.580.199,67 €	0%
	6	Υποστήριξη Προγραμμάτων	6.1	Διοικητική Υποστήριξη	44.050.000,00 €	18.531.557,12 €	19.583.777,12 €		20.816.752,28 €	31	80.224.887,91 €	80.224.887,91 €	13.638.485,85 €	755.517,24 €	6.943.726,53 €	919%
	6	Υποστήριξη Προγραμμάτων	6.2	Τεχνική Βοήθεια	2.000.000,00 €	6.000.000,00 €	6.000.000,00 €		1.504.522,06 €	2	1.360.380,79 €	1.360.380,79 €	932.312,95 €	0,00 €	132.312,95 €	0%
				Σύνολο	781.000.000,00 €	678.292.301,12 €	806.011.471,12 €	58	399.059.001,71 €	80	4.178.804.783,04 €	4.178.804.783,04 €	499.883.335,02 €	109.326.476,57 €	257.170.756,64 €	235%
ΤΠΑ ΥΠΟΥΡΓΕΙΟΥ ΔΙΚΑΙΟΣΥΝΗΣ	1	Έξυπνη ανάπτυξη	1.9	Εκσυγχρονισμός του δικαστικού συστήματος	14.825.453,00 €	17.451.453,00 €	17.451.453,00 €		17.667.404,51 €	5	27.596.040,27 €	27.596.040,27 €	17.391.164,60 €	0,00 €	11.962.690,80 €	0%
	3	Κοινωνική ανάπτυξη	3.15	Ασφάλεια, προστασία και δικαιοσύνη	3.054.547,00 €	404.547,00 €	404.547,00 €		17.144.001,00 €	4	418.678.475,00 €	418.678.475,00 €	0,00 €	0,00 €	0,00 €	0%
	6	Υποστήριξη Προγραμμάτων	6.2	Τεχνική Βοήθεια	120.000,00 €	144.000,00 €	144.000,00 €		143.680,00 €	2	143.680,00 €	143.680,00 €	143.680,00 €	0,00 €	83.680,00 €	0%
				Σύνολο	18.000.000,00 €	18.000.000,00 €	18.000.000,00 €	6	34.955.085,51 €	11	446.418.195,2 €	446.418.195,2 €	17.534.844,60 €	0,00 €	12.046.370,80 €	#ΔΙΑΙΠ/0!

ΤΠΑ/ΠΠΑ	Κωδ. Αναπτυξιακού Στόχου	Αναπτυξιακός Στόχος	Κωδ. Άξονα Προτεραιότητας	Άξονας Προτεραιότητας	ΣΤΟΙΧΕΙΑ ΠΡΟΫΠΟΛΟΓΙΣΜΟΥ			ΣΤΟΙΧΕΙΑ ΕΡΓΩΝ						ΣΤΟΙΧΕΙΑ ΥΠΟΕΡΓΩΝ	ΣΤΟΙΧΕΙΑ ΠΛΗΡΩΜΩΝ		
					Προϋπολογισμός (πρώτης έγκρισης)	Προϋπολογισμός (ισχύων)	Προϋπολογισμός (με υπερδέσμευση)	Πλήθος Προσκλήσεων	Προϋπολογισμός Προσκλήσεων	Πλήθος Έργων	Σ Προϋπολογισμός ΠΔΕ	Συνολική Δημόσια Δαπάνη Πράξης	Επιλέξιμη Δημόσια Δαπάνη (ΔΔ) Πράξης	Νομικές Δεσμεύσεις (Επιλ. ΔΔ)	Σ Επιλέξιμων Πληρωμών	Ρυθμός Υλοποίησης	
					€	€	€		€		7 €	7 €	€		€		
ΤΠΑ ΥΠΟΥΡΓΕΙΟΥ ΕΘΝΙΚΗΣ ΑΜΥΝΑΣ	1	Έξυπνη ανάπτυξη	1.1	Δημιουργία επιλεγμένων κεντρικών ερευνητικών κέντρων και προγραμμάτων σε τομείς αιχμής	400.000,00 €	450.000,00 €	450.000,00 €		450.000,00 €	1	450.000,00 €	450.000,00 €	450.000,00 €	450.000,00 €	450.000,00 €	450.000,00 €	100%
	2	Έξυπνη ανάπτυξη	1.2	Δημιουργία ερευνητικής τεχνολογίας και λύσεων ΤΠΕ στον δημόσιο τομέα	300.000,00 €	300.000,00 €	300.000,00 €		300.000,00 €	0		0,00 €	0,00 €	0,00 €	0,00 €	0,00 €	100%
	1	Έξυπνη ανάπτυξη	1.3	Πρώθηση αποτελεσμάτων έρευνας, καινοτομίας και τεχνολογίας στις επιχειρήσεις	150.000,00 €	150.000,00 €	150.000,00 €		148.800,00 €	1	148.800,00 €	148.800,00 €	148.800,00 €	148.800,00 €	148.800,00 €	148.800,00 €	100%
	2	Πράσινη ανάπτυξη	2.1	Ενεργειακή απόδοση	700.000,00 €	520.000,00 €	520.000,00 €		459.984,81 €	5	473.804,82 €	473.804,82 €	473.804,82 €	447.439,84 €	447.439,83 €	100%	
	2	Πράσινη ανάπτυξη	2.11	Πράσινες πόλεις	1.500.000,00 €	4.040.000,00 €	4.650.220,00 €		4.614.927,60 €	8	4.454.927,60 €	4.454.927,60 €	4.454.927,60 €	1.860.987,00 €	1.860.987,00 €	100%	
	2	Πράσινη ανάπτυξη	2.3	Διαχείριση στερεών υγρών αποβλήτων και	750.000,00 €	4.650.220,00 €	905.000,00 €		711.181,17 €	4	1.066.045,79 €	1.066.045,79 €	901.339,01 €	896.172,15 €	896.172,15 €	100%	
	2	Πράσινη ανάπτυξη	2.4	Πρόληψη & διαχείριση κινδύνων	750.000,00 €	905.000,00 €	270.000,00 €		268.230,00 €	5	201.310,00 €	201.310,00 €	201.310,00 €	199.817,21 €	199.817,21 €	100%	
	2	Πράσινη ανάπτυξη	2.5	Απεξάρτηση από ορυκτά καύσιμα-ενεργειακή μετάβαση	600.000,00 €	270.000,00 €	120.000,00 €		116.055,18 €	1	662.567,71 €	662.567,71 €	112.707,75 €	112.707,75 €	112.707,75 €	100%	
	2	Πράσινη ανάπτυξη	2.6	Παροχή πόσιμου νερού	300.000,00 €	120.000,00 €	635.000,00 €		479.543,44 €	2	868.029,13 €	868.029,13 €	565.746,88 €	565.746,88 €	531.757,18 €	94%	

ΤΠΑ/ΠΠΑ	Κωδ. Αναπτυξιακού Στόχου	Αναπτυξιακός Στόχος	Κωδ. Άξονα Προτεραιότητας	Άξονας Προτεραιότητας	ΣΤΟΙΧΕΙΑ ΠΡΟΫΠΟΛΟΓΙΣΜΟΥ			ΣΤΟΙΧΕΙΑ ΕΡΓΩΝ						ΣΤΟΙΧΕΙΑ ΥΠΟΕΡΓΩΝ	ΣΤΟΙΧΕΙΑ ΠΛΗΡΩΜΩΝ	
					Προϋπολογισμός (πρώτης έγκρισης)	Προϋπολογισμός (ισχύων)	Προϋπολογισμός (με υπερδέσμευση)	Πλήθος Προσκλήσεων	Προϋπολογισμός Προσκλήσεων	Πλήθος Έργων	Σ Προϋπολογισμός ΠΔΕ	Συνολική Δημόσια Δαπάνη Πράξης	Επιλέξιμη Δημόσια Δαπάνη (ΔΔ) Πράξης	Νομικές Δεσμέυσεις (Επιλ. ΔΔ)	Σ Επιλέξιμων Πληρωμών	Ρυθμός Υλοποίησης
				& διαχείριση υδάτων & υγρών αποβλήτων												
	2	Πράσινη ανάπτυξη	2.9	Ανάπτυξη υποδομών και προστασία περιβάλλοντος (μικρά φράγματα, αρδευτικά δίκτυα, ύδρευση - αποχέτευση, αντιπλημμυρικά κλπ.)	3.400.000,00 €	635.000,00 €	4.040.000,00 €		3.460.703,92 €	5	3.817.018,78 €	3.817.018,78 €	3.458.584,69 €	3.111.213,88 €	1.968.904,62 €	63%
	3	Κοινωνική ανάπτυξη	3.1	Υγεία υποδομές, εξοπλισμός	2.250.000,00 €	2.030.000,00 €	2.030.000,00 €		1.923.305,45 €	8	2.262.042,51 €	2.262.042,51 €	1.970.371,72 €	1.960.106,45 €	1.909.863,49 €	97%
	3	Κοινωνική ανάπτυξη	3.13	Υποδομές στον τομέα του αθλητισμού	900.000,00 €	1.270.000,00 €	1.135.000,00 €		861.120,45 €	3	946.529,75 €	946.529,75 €	946.529,75 €	946.109,75 €	945.412,47 €	100%
	3	Κοινωνική ανάπτυξη	3.5	Κοινωνικές επενδύσεις	200.000,00 €	0,00 €	30.969.000,00 €		30.194.279,89 €	1	1.794.461,00 €	1.794.461,00 €	194.279,89 €	194.279,89 €	185.178,84 €	95%
	3	Κοινωνική ανάπτυξη	3.8	Ανάπτυξη και Εκσυγχρονισμός Υποδομών όλων των βαθμίδων εκπαίδευσης	1.500.000,00 €	70.000,00 €	1.270.000,00 €		1.267.805,15 €	1	1.267.805,15 €	1.267.805,15 €	1.267.805,15 €	845.203,43 €	934.707,65 €	111%
	4	Ανάπτυξη υποδομών	4.11	Επενδύσεις στην Εφοδιαστική αλυσίδα	2.000.000,00 €	15.749.488,00 €	2.890.000,00 €		2.679.390,68 €	2	2.679.390,68 €	2.679.390,68 €	2.679.390,68 €	2.679.390,68 €	1.058.201,31 €	39%
	4	Ανάπτυξη υποδομών	4.3	Λιμενικές υποδομές	1.200.000,00 €	0,00 €	4.830.000,00 €		4.512.210,00 €	4	13.396.469,58 €	13.396.469,58 €	4.338.269,58 €	512.210,00 €	2.493.912,11 €	487%
	4	Ανάπτυξη υποδομών	4.6	Υποδομές αερομεταφορών	5.000.000,00 €	0,00 €	7.259.952,00 €		15.518.812,61 €	10	15.569.625,25 €	15.569.625,25 €	15.569.625,25 €	7.150.268,80 €	5.370.992,98 €	75%
	6	Υποστήριξη Προγραμμάτων	6.2	Τεχνική Βοήθεια	230.000,00 €	135.000,00 €	135.000,00 €		130.000,00 €	1	130.000,00 €	130.000,00 €	130.000,00 €	19.958,39 €	23.150,04 €	116%

ΤΠΑ/ΠΠΑ	Κωδ. Αναπτυξιακού Στόχου	Αναπτυξιακός Στόχος	Κωδ. Άξονα Προτεραιότητας	Άξονας Προτεραιότητας	ΣΤΟΙΧΕΙΑ ΠΡΟΫΠΟΛΟΓΙΣΜΟΥ			ΣΤΟΙΧΕΙΑ ΕΡΓΩΝ						ΣΤΟΙΧΕΙΑ ΥΠΟΕΡΓΩΝ	ΣΤΟΙΧΕΙΑ ΠΛΗΡΩΜΩΝ	
					Προϋπολογισμός (πρώτης έγκρισης)	Προϋπολογισμός (ισχύων)	Προϋπολογισμός (με υπερδέσμευση)	Πλήθος Προσκλήσεων	Προϋπολογισμός Προσκλήσεων	Πλήθος Έργων	Σ Προϋπολογισμός ΠΔΕ	Συνολική Δημόσια Δαπάνη Πράξης	Επιλέξιμη Δημόσια Δαπάνη (ΔΔ) Πράξης	Νομικές Δεσμέυσεις (Επιλ. ΔΔ)	Σ Επιλέξιμων Πληρωμών	Ρυθμός Υλοποίησης
				Σύνολο	22.130.000,00 €	30.994.708,00 €	62.559.172,00 €	9	68.096.350,35 €	62	50.188.827,75 €	50.188.827,75 €	37.863.492,77 €	22.100.412,10 €	19.538.004,63 €	88%
ΤΠΑ ΥΠΟΥΡΓΕΙΟΥ ΕΣΩΤΕΡΙΚΩΝ	1	Έξυπνη ανάπτυξη	1.1	Δημιουργία επιλεγμένων κεντρικών ερευνητικών κέντρων και προγραμμάτων σε τομείς αιχμής	75.000,00 €	73.000,00 €	73.000,00 €		71.916,80 €	1	83.916,80 €	83.916,80 €	71.916,80 €	71.916,80 €	71.916,80 €	100%
	1	Έξυπνη ανάπτυξη	1.6	Δημόσια Διοίκηση και ψηφιοποίηση	1.000.000,00 €	1.100.000,00 €	4.028.970,00 €		3.528.957,00 €	3	3.815.952,61 €	3.815.952,61 €	3.228.957,00 €	1.540.012,14 €	887.304,53 €	58%
	2	Πράσινη ανάπτυξη	2.1	Ενεργειακή απόδοση	1.500.000,00 €	1.470.000,00 €	1.470.000,00 €		1.465.880,87 €	1	2.000.000,00 €	2.000.000,00 €	1.465.880,87 €	1.209.321,92 €	1.215.450,03 €	101%
	2	Πράσινη ανάπτυξη	2.10	Ανάδειξη, προστασία και αξιοποίηση της φυσικής κληρονομιάς	251.330,00 €	210.700,00 €	231.727,86 €		231.706,10 €	2	483.374,94 €	483.374,94 €	231.706,10 €	216.706,10 €	230.386,10 €	106%
	2	Πράσινη ανάπτυξη	2.11	Πράσινες πόλεις	234.000.000,00 €	307.414.250,00 €	399.887.837,96 €		359.350.239,20 €	18	1.044.929.168,10 €	1.044.929.168,10 €	357.750.239,20 €	26.781.330,05 €	25.072.268,94 €	94%
	2	Πράσινη ανάπτυξη	2.3	Διαχείριση στερεών και υγρών αποβλήτων	3.450.000,00 €	25.700.000,00 €	28.137.105,30 €		27.619.400,71 €	4	27.970.235,71 €	27.970.235,71 €	27.540.600,71 €	10.027.946,18 €	2.918.477,97 €	29%
	2	Πράσινη ανάπτυξη	2.4	Πρόληψη & διαχείριση κινδύνων	166.000.000,00 €	41.000.000,00 €	620.999.981,00 €		554.945.813,51 €	197	1.008.701.137,26 €	1.010.514.656,02 €	508.375.906,05 €	99.917.806,96 €	227.745.824,06 €	228%
	2	Πράσινη ανάπτυξη	2.6	Παροχή πόσιμου νερού & διαχείριση υδάτων & υγρών αποβλήτων	27.000.000,00 €	34.700.000,00 €	47.658.402,70 €		42.412.488,31 €	176	116.588.769,13 €	100.786.343,22 €	36.552.596,26 €	7.047.208,15 €	14.083.707,49 €	200%
	3	Κοινωνική ανάπτυξη	3.13	Υποδομές στον τομέα του αθλητισμού	2.450.000,00 €	2.195.000,00 €	16.494.999,17 €		3.908.801,70 €	4	4.242.927,69 €	4.242.927,69 €	3.908.801,70 €	2.722.926,93 €	1.100.738,47 €	40%

ΤΠΑ/ΠΠΑ	Κωδ. Αναπτυξιακού Στόχου	Αναπτυξιακός Στόχος	Κωδ. Άξονα Προτεραιότητας	Άξονας Προτεραιότητας	ΣΤΟΙΧΕΙΑ ΠΡΟΫΠΟΛΟΓΙΣΜΟΥ			ΣΤΟΙΧΕΙΑ ΕΡΓΩΝ						ΣΤΟΙΧΕΙΑ ΥΠΟΕΡΓΩΝ	ΣΤΟΙΧΕΙΑ ΠΛΗΡΩΜΩΝ	
					Προϋπολογισμός (πρώτης έγκρισης)	Προϋπολογισμός (ισχύων)	Προϋπολογισμός (με υπερδέσμευση)	Πλήθος Προσκλήσεων	Προϋπολογισμός Προσκλήσεων	Πλήθος Έργων	Σ Προϋπολογισμός ΠΔΕ	Συνολική Δημόσια Δαπάνη Πράξης	Επιλέξιμη Δημόσια Δαπάνη (ΔΔ) Πράξης	Νομικές Δεσμεύσεις (Επιλ. ΔΔ)	Σ Επιλέξιμων Πληρωμών	Ρυθμός Υλοποίησης
	3	Κοινωνική ανάπτυξη	3.14	Ολοκληρωμένη ανάπτυξη των αστικών, αγροτικών και παράκτιων περιοχών	8.000.000,00 €	9.000.000,00 €	27.499.995,00 €		26.458.642,85 €	14	20.065.173,41 €	20.065.173,41 €	16.632.642,85 €	7.002.115,46 €	5.322.662,46 €	76%
	3	Κοινωνική ανάπτυξη	3.15	Ασφάλεια, προστασία και δικαιοσύνη	0,00 €	0,00 €	6.999.996,00 €		6.000.000,00 €	1	6.000.000,00 €	6.000.000,00 €	6.000.000,00 €	0,00 €	0,00 €	0%
	3	Κοινωνική ανάπτυξη	3.5	Κοινωνικές επενδύσεις	45.000.000,00 €	42.000.000,00 €	42.000.000,00 €		41.569.921,43 €	189	57.108.623,08 €	43.523.320,28 €	39.901.953,27 €	7.662.997,10 €	12.159.960,70 €	159%
	3	Κοινωνική ανάπτυξη	3.8	Ανάπτυξη και Εκσυγχρονισμός Υποδομών όλων των βαθμίδων εκπαίδευσης	2.600.000,00 €	7.360.000,00 €	9.359.999,04 €		6.857.679,80 €	5	2.796.310,61 €	2.796.310,61 €	2.657.679,80 €	1.326.019,88 €	1.090.854,08 €	82%
	4	Ανάπτυξη υποδομών	4.5	Οδικές υποδομές	3.000.000,00 €	6.115.000,00 €	17.150.000,59 €		16.034.107,22 €	8	11.099.049,41 €	11.099.049,41 €	10.137.047,22 €	4.381.047,99 €	2.199.878,90 €	50%
	5	Εξωστρέφεια	5.1	Πρώθηση τουρισμού με έμφαση στις ανερχόμενες και μη παραδοσιακές αγορές	40.050,00 €	40.050,00 €	40.050,00 €		40.050,00 €	1	55.000,00 €	55.000,00 €	40.050,00 €	37.250,00 €	0,00 €	0%
	5	Εξωστρέφεια	5.3	Προστασία και ανάδειξη μνημείων, αρχαιολογικών χώρων και τόπων ιστορικού ενδιαφέροντος	3.530.620,00 €	12.060.000,00 €	12.060.000,00 €		11.059.506,86 €	7	13.155.855,14 €	13.155.855,14 €	11.059.506,86 €	8.841.310,80 €	1.927.327,69 €	22%
	5	Εξωστρέφεια	5.5	Μουσεία και Πολιτιστικά Κέντρα	215.000,00 €	2.000.000,00 €	4.345.814,00 €		1.614.998,50 €	1	358.508,44 €	358.508,44 €	214.998,50 €	214.998,50 €	199.579,54 €	93%
	5	Εξωστρέφεια	5.9	Ανάπτυξη και πρώθηση προϊόντων με ΠΟΠ & ΠΓΕ	143.000,00 €	12.000,00 €	12.000,00 €		11.000,00 €	1	52.287,70 €	52.287,70 €	11.000,00 €	11.000,00 €	11.000,00 €	100%

ΤΠΑ/ΠΠΑ	Κωδ. Αναπτυξιακού Στόχου	Αναπτυξιακός Στόχος	Κωδ. Άξονα Προτεραιότητας	Άξονας Προτεραιότητας	ΣΤΟΙΧΕΙΑ ΠΡΟΫΠΟΛΟΓΙΣΜΟΥ			ΣΤΟΙΧΕΙΑ ΕΡΓΩΝ						ΣΤΟΙΧΕΙΑ ΥΠΟΕΡΓΩΝ	ΣΤΟΙΧΕΙΑ ΠΛΗΡΩΜΩΝ	
					Προϋπολογισμός (πρώτης έγκρισης)	Προϋπολογισμός (ισχύων)	Προϋπολογισμός (με υπερδέσμευση)	Πλήθος Προσκλήσεων	Προϋπολογισμός Προσκλήσεων	Πλήθος Έργων	Σ Προϋπολογισμός ΠΔΕ	Συνολική Δημόσια Δαπάνη Πράξης	Επιλέξιμη Δημόσια Δαπάνη (ΔΔ) Πράξης	Νομικές Δεσμέυσεις (Επιλ. ΔΔ)	Σ Επιλέξιμων Πληρωμών	Ρυθμός Υλοποίησης
	6	Υποστήριξη Προγραμμάτων	6.2	Τεχνική Βοήθεια	1.550.000,00 €	1.550.000,00 €	1.550.000,00 €		749.600,00 €	2	749.600,00 €	749.600,00 €	749.600,00 €	49.600,00 €	12.400,00 €	25%
	Σύνολο				499.805.000,00 €	494.000.000,00 €	1.239.999.878,61 €	42	1.103.930.710,86 €	635	2.320.255.890,03 €	2.292.681.680,08 €	1.026.531.083,19 €	179.061.514,96 €	296.249.737,76 €	165%
ΤΠΑ ΥΠΟΥΡΓΕΙΟΥ ΤΟΥΡΙΣΜΟΥ	3	Κοινωνική ανάπτυξη	3.7	Δράσεις εκπαίδευσης – κατάρτισης εργαζομένων	10.800.000,00 €	2.840.000,00 €	2.840.000,00 €		2.839.941,45 €	1	4.050.000,00 €	4.050.000,00 €	2.839.941,45 €	287.986,58 €	800.975,13 €	278%
	5	Εξωστρέφεια	5.1	Πρώθηση τουρισμού με έμφαση στις ανερχόμενες και μη παραδοσιακές αγορές	28.000.000,00 €	47.500.000,00 €	65.497.750,00 €		64.500.000,00 €	6	198.865.850,29 €	198.865.850,29 €	65.190.000,00 €	38.732.907,39 €	56.321.620,00 €	145%
	5	Εξωστρέφεια	5.2	Πρώθηση και ανάπτυξη υποδομών για εναλλακτικές μορφές τουρισμού	10.200.000,00 €	9.040.000,00 €	9.040.000,00 €		9.030.388,57 €	13	9.030.388,57 €	9.030.388,57 €	9.030.388,57 €	3.501.064,35 €	2.598.068,16 €	74%
	6	Υποστήριξη Προγραμμάτων	6.2	Τεχνική Βοήθεια	600.000,00 €	300.000,00 €	300.000,00 €		130.000,00 €	1	130.000,00 €	130.000,00 €	130.000,00 €	23.560,00 €	22.617,60 €	96%
	Σύνολο				49.600.000,00 €	59.680.000,00 €	77.677.750,00 €	5	76.500.330,02 €	21	212.076.238,86 €	212.076.238,86 €	77.190.330,02 €	42.545.518,32 €	59.743.280,89 €	140%
ΤΠΑ ΥΠΟΥΡΓΕΙΟΥ ΕΡΓΑΣΙΑΣ ΚΑΙ ΚΟΙΝΩΝΙΚΗΣ ΑΣΦΑΛΙΣΗΣ	1	Έξυπνη ανάπτυξη	1.6	Δημόσια Διοίκηση και ψηφιοποίηση	17.000.000,00 €	17.000.000,00 €	20.400.000,00 €		16.437.200,00 €	1	16.437.200,00 €	16.437.200,00 €	16.437.200,00 €	16.428.825,72 €	13.701.070,00 €	83%
	3	Κοινωνική ανάπτυξη	3.2	Τόνωση των πολιτικών απασχόλησης	20.000.000,00 €	20.000.000,00 €	42.396.000,00 €		42.317.288,00 €	6	44.307.290,00 €	44.307.290,00 €	42.320.188,00 €	627.900,00 €	9.862.238,00 €	1571%
	3	Κοινωνική ανάπτυξη	3.5	Κοινωνικές επενδύσεις	9.500.000,00 €	9.500.000,00 €	9.500.000,00 €		8.649.143,55 €	10	9.839.153,01 €	9.839.153,01 €	5.697.197,38 €	71.263,83 €	1.746.436,32 €	2451%
	3	Κοινωνική ανάπτυξη	3.7	Δράσεις εκπαίδευσης – κατάρτισης	8.000.000,00 €	8.000.000,00 €	8.000.000,00 €		2.539.057,49 €	4	23.790.914,05 €	23.790.914,05 €	2.789.057,49 €	0,00 €	600.000,00 €	0%

ΤΠΑ/ΠΠΑ	Κωδ. Αναπτυξιακού Στόχου	Αναπτυξιακός Στόχος	Κωδ. Άξονα Προτεραιότητας	Άξονας Προτεραιότητας	ΣΤΟΙΧΕΙΑ ΠΡΟΫΠΟΛΟΓΙΣΜΟΥ			ΣΤΟΙΧΕΙΑ ΕΡΓΩΝ						ΣΤΟΙΧΕΙΑ ΥΠΟΕΡΓΩΝ	ΣΤΟΙΧΕΙΑ ΠΛΗΡΩΜΩΝ	
					Προϋπολογισμός (πρώτης έγκρισης)	Προϋπολογισμός (ισχύων)	Προϋπολογισμός (με υπερδέσμευση)	Πλήθος Προσκλήσεων	Προϋπολογισμός Προσκλήσεων	Πλήθος Έργων	Σ Προϋπολογισμός ΠΔΕ	Συνολική Δημόσια Δαπάνη Πράξης	Επιλέξιμη Δημόσια Δαπάνη (ΔΔ) Πράξης	Νομικές Δεσμέυσεις (Επιλ. ΔΔ)	Σ Επιλέξιμων Πληρωμών	Ρυθμός Υλοποίησης
				εργαζομένων												
	6	Υποστήριξη Προγραμμάτων	6.2	Τεχνική Βοήθεια	700.000,00 €	700.000,00 €	700.000,00 €		666.720,00 €	3	187.200,00 €	187.200,00 €	101.020,00 €	0,00 €	84.379,52 €	0%
				Σύνολο	55.200.000,00 €	55.200.000,00 €	80.996.000,00 €	7	70.609.409,04 €	24	94.561.757,06 €	94.561.757,06 €	67.344.662,87 €	17.127.989,55 €	25.994.123,84 €	152%
ΤΠΑ ΥΠΟΥΡΓΕΙΟΥ ΑΓΡΟΤΙΚΗΣ ΑΝΑΠΤΥΞΗΣ ΚΑΙ ΤΡΟΦΙΜΩΝ	2	Πράσινη ανάπτυξη	2.1	Ενεργειακή απόδοση	2.143.399,54 €	2.143.400,00 €	2.143.400,00 €		51.500,00 €	1	206.500,00 €	206.500,00 €	51.500,00 €	49.444,79 €	0,00 €	0%
	2	Πράσινη ανάπτυξη	2.4	Πρόληψη & διαχείριση κινδύνων	684.266,20 €	684.266,00 €	56.684.266,31 €		56.000.000,00 €	2	56.000.000,00 €	56.000.000,00 €	56.000.000,00 €	56.000.000,00 €	56.000.000,00 €	100%
	2	Πράσινη ανάπτυξη	2.6	Παροχή πόσιμου νερού & διαχείριση υδάτων υγρών αποβλήτων	7.284.154,29 €	7.284.154,00 €	7.284.154,00 €		6.032.339,34 €	10	7.372.588,93 €	7.372.588,93 €	6.032.339,34 €	3.500.685,33 €	1.840.286,86 €	53%
	2	Πράσινη ανάπτυξη	2.8	Στήριξη φιλικών προς το περιβάλλον διεργασιών παραγωγής & αποδοτικής χρήσης πόρων	13.434.475,15 €	13.434.475,00 €	13.992.798,35 €		12.592.672,94 €	6	12.691.710,37 €	12.691.710,37 €	12.592.672,94 €	11.177.066,03 €	362.340,08 €	3%
	2	Πράσινη ανάπτυξη	2.9	Ανάπτυξη υποδομών και προστασία περιβάλλοντος (μικρά φράγματα, αρδευτικά δίκτυα, ύδρευση - αποχέτευση, αντιπλημμυρικά κλπ.)	2.748.375,85 €	2.552.871,00 €	4.809.864,25 €		4.328.801,40 €	10	793.681.042,78 €	793.681.042,78 €	4.328.801,40 €	4.089.021,38 €	2.417.855,06 €	59%
	3	Κοινωνική ανάπτυξη	3.2	Τόνωση των πολιτικών απασχόλησης	72.812,23 €	72.812,00 €	80.908,99 €		72.812,23 €	1	7.106.428,37 €	7.106.428,37 €	72.812,23 €	65.244,69 €	65.244,69 €	100%
	5	Εξωστρέφει	5.5	Μουσεία και	355.443,12 €	408.920,45 €	408.920,45 €		368.002,25 €	4	953.395,62 €	953.395,62 €	368.002,25 €	279.321,33 €	0,00 €	0%

ΤΠΑ/ΠΠΑ	Κωδ. Αναπτυξιακού Στόχου	Αναπτυξιακός Στόχος	Κωδ. Άξονα Προτεραιότητας	Άξονας Προτεραιότητας	ΣΤΟΙΧΕΙΑ ΠΡΟΫΠΟΛΟΓΙΣΜΟΥ			ΣΤΟΙΧΕΙΑ ΕΡΓΩΝ						ΣΤΟΙΧΕΙΑ ΥΠΟΕΡΓΩΝ	ΣΤΟΙΧΕΙΑ ΠΛΗΡΩΜΩΝ	
					Προϋπολογισμός (πρώτης έγκρισης)	Προϋπολογισμός (ισχύων)	Προϋπολογισμός (με υπερδέσμευση)	Πλήθος Προσκλήσεων	Προϋπολογισμός Προσκλήσεων	Πλήθος Έργων	Σ Προϋπολογισμός ΠΔΕ	Συνολική Δημόσια Δαπάνη Πράξης	Επιλέξιμη Δημόσια Δαπάνη (ΔΔ) Πράξης	Νομικές Δεσμέυσεις (Επιλ. ΔΔ)	Σ Επιλέξιμων Πληρωμών	Ρυθμός Υλοποίησης
		α		Πολιτιστικά Κέντρα												
	6	Υποστήριξη Προγραμμάτων	6.2	Τεχνική Βοήθεια	280.000,00 €	280.000,00 €	280.000,00 €		130.000,00 €	1	130.000,00 €	130.000,00 €	130.000,00 €	18.600,00 €	18.600,00 €	100%
				Σύνολο	27.002.926,38 €	26.860.898,45 €	85.684.312,34 €	7	79.576.128,16 €	35	878.141.666,07 €	878.141.666,07 €	79.576.128,16 €	75.179.383,55 €	60.704.326,69 €	81%
ΤΠΑ ΥΠΟΥΡΓΕΙΟΥ ΠΡΟΣΤΑΣΙΑΣ ΤΟΥ ΠΟΛΙΤΗ	1	Έξυπνη ανάπτυξη	1.2	Δημιουργία ερευνητικής τεχνολογίας και λύσεων ΤΠΕ στον δημόσιο τομέα	100.000,00 €	50.000,00 €	100.000,00 €		100.000,00 €	1	98.570,70 €	98.570,70 €	98.570,70 €	98.570,70 €	98.570,70 €	100%
	2	Πράσινη ανάπτυξη	2.1	Ενεργειακή απόδοση	1.250.000,00 €	5.000.360,00 €	5.000.360,00 €		5.000.000,00 €	2	4.938.161,84 €	4.938.161,84 €	4.938.161,84 €	703.207,90 €	0,00 €	0%
	3	Κοινωνική ανάπτυξη	3.15	Ασφάλεια, προστασία και δικαιοσύνη	14.800.000,00 €	22.500.000,00 €	29.452.925,00 €		19.497.323,34 €	7	12.141.783,21 €	12.141.783,21 €	10.810.366,93 €	4.839.176,58 €	2.345.775,01 €	48%
	4	Ανάπτυξη υποδομών	4.8	Οδική ασφάλεια	4.500.000,00 €	550.000,00 €	550.000,00 €		450.000,00 €	1	450.000,00 €	450.000,00 €	450.000,00 €	0,00 €	0,00 €	0%
	5	Εξωστρέφεια	5.5	Μουσεία και Πολιτιστικά Κέντρα	100.000,00 €	100.000,00 €	100.000,00 €		100.000,00 €	1	100.000,00 €	100.000,00 €	100.000,00 €	99.454,20 €	99.454,20 €	100%
	6	Υποστήριξη Προγραμμάτων	6.1	Διοικητική Υποστήριξη	100.000,00 €	100.000,00 €	100.000,00 €		74.400,00 €	1	74.400,00 €	74.400,00 €	74.400,00 €	0,00 €	74.400,00 €	0%
	6	Υποστήριξη Προγραμμάτων	6.2	Τεχνική Βοήθεια	250.000,00 €	0,00 €	250.000,00 €		250.000,00 €	0	0,00 €	0,00 €	0,00 €	0,00 €	0,00 €	0%
				Σύνολο	21.100.000,00 €	28.300.360,00 €	35.553.285,00 €	7	25.471.723,34 €	13	17.802.915,75 €	17.802.915,75 €	16.471.499,47 €	5.740.409,38 €	2.618.199,91 €	46%
ΤΠΑ ΥΠΟΥΡΓΕΙΟΥ ΕΘΝΙΚΗΣ ΟΙΚΟΝΟΜΙΑΣ ΚΑΙ ΟΙΚΟΝΟΜΙΚΩΝ	1	Έξυπνη ανάπτυξη	1.6	Δημόσια Διοίκηση και ψηφιοποίηση	8.450.000,00 €	44.951.928,70 €	44.951.928,70 €		40.000.000,00 €	1	37.200,00 €	37.200,00 €	37.200,00 €	0,00 €	0,00 €	0%
	2	Έξυπνη ανάπτυξη	1.8	Ψηφιακή διασύνδεση μονάδων	800.000,00 €	800.000,00 €	800.000,00 €		800.000,00 €	0	0,00 €	0,00 €	0,00 €	0,00 €	0,00 €	0%

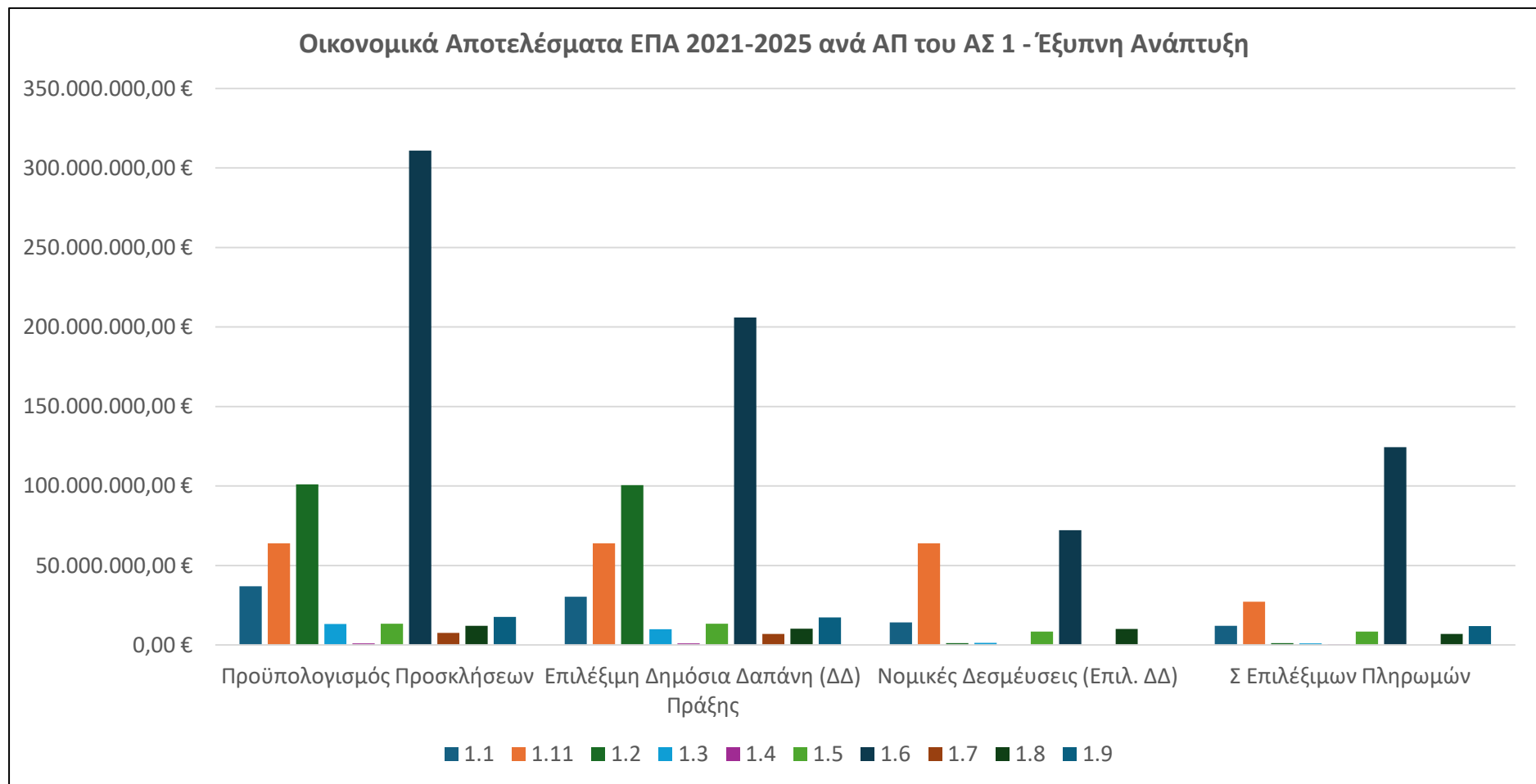
ΤΠΑ/ΠΠΑ	Κωδ. Αναπτυξιακού Στόχου	Αναπτυξιακός Στόχος	Κωδ. Άξονα Προτεραιότητας	Άξονας Προτεραιότητας	ΣΤΟΙΧΕΙΑ ΠΡΟΫΠΟΛΟΓΙΣΜΟΥ			ΣΤΟΙΧΕΙΑ ΕΡΓΩΝ						ΣΤΟΙΧΕΙΑ ΥΠΟΕΡΓΩΝ	ΣΤΟΙΧΕΙΑ ΠΛΗΡΩΜΩΝ	
					Προϋπολογισμός (πρώτης έγκρισης)	Προϋπολογισμός (ισχύων)	Προϋπολογισμός (με υπερδέσμευση)	Πλήθος Προσκλήσεων	Προϋπολογισμός Προσκλήσεων	Πλήθος Έργων	Σ Προϋπολογισμός ΠΔΕ	Συνολική Δημόσια Δαπάνη Πράξης	Επιλέξιμη Δημόσια Δαπάνη (ΔΔ) Πράξης	Νομικές Δεσμεύσεις (Επιλ. ΔΔ)	Σ Επιλέξιμων Πληρωμών	Ρυθμός Υλοποίησης
				Δημόσιας Διοίκησης												
	2	Πράσινη ανάπτυξη	2.3	Διαχείριση στερεών και υγρών αποβλήτων	0,00 €	80.211.401,00 €	96.253.681,56 €		80.211.401,30 €	1	135.300.000,00 €	135.300.000,00 €	80.211.401,30 €	80.211.401,30 €	33.037.489,34 €	41%
	6	Υποστήριξη Προγραμμάτων	6.1	Διοικητική Υποστήριξη	50.000,00 €	69.336.670,00 €	69.336.670,00 €		66.476.215,00 €	11	824.810.915,30 €	824.810.915,30 €	48.856.615,00 €	11.925.923,40 €	21.287.706,32 €	178%
	6	Υποστήριξη Προγραμμάτων	6.2	Τεχνική Βοήθεια	100.000,00 €	4.000.000,00 €	4.000.000,00 €		3.847.509,10 €	4	1.275.300,00 €	1.275.300,00 €	847.509,10 €	309.899,87 €	347.601,95 €	112%
				Σύνολο	9.400.000,00 €	199.299.999,70 €	215.342.280,26 €	12	191.335.125,40 €	17	961.423.415,30 €	961.423.415,30 €	129.952.725,40 €	92.447.224,57 €	54.672.797,61 €	59%
ΤΠΑ ΥΠΟΥΡΓΕΙΟ ΝΑΥΤΙΛΙΑΣ ΚΑΙ ΝΗΣΙΩΤΙΚΗΣ ΠΟΛΙΤΙΚΗΣ	1	Έξυπνη ανάπτυξη	1.6	Δημόσια Διοίκηση και ψηφιοποίηση	593.000,00 €	491.000,00 €	4.888.936,10 €		4.138.200,01 €	3	4.107.200,00 €	4.107.200,00 €	4.107.200,00 €	3.998.198,96 €	3.994.478,96 €	100%
	2	Πράσινη ανάπτυξη	2.1	Ενεργειακή απόδοση	5.367.000,00 €	2.592.000,00 €	2.592.000,00 €		1.391.174,90 €	5	1.322.174,90 €	1.322.174,90 €	1.322.174,90 €	343.584,16 €	314.940,16 €	92%
	2	Πράσινη ανάπτυξη	2.11	Πράσινες πόλεις	1.145.000,00 €	3.920.000,00 €	6.217.880,20 €		6.045.817,63 €	15	3.061.751,38 €	3.061.751,38 €	2.848.617,62 €	573.536,28 €	297.036,60 €	52%
	2	Πράσινη ανάπτυξη	2.4	Πρόληψη & διαχείριση κινδύνων	530.000,00 €	530.000,00 €	588.300,00 €		529.300,00 €	5	135.329.300,00 €	135.329.300,00 €	529.300,00 €	529.300,00 €	529.300,00 €	100%
	2	Πράσινη ανάπτυξη	2.6	Παροχή πόσιμου νερού & διαχείριση υδάτων & υγρών αποβλήτων	19.166.000,00 €	19.166.000,00 €	23.704.508,80 €		21.333.608,78 €	2	127.246.976,24 €	127.246.976,24 €	21.333.608,78 €	21.258.008,78 €	17.873.618,67 €	84%
	2	Πράσινη ανάπτυξη	2.9	Ανάπτυξη υποδομών και προστασία περιβάλλοντος (μικρά φράγματα, αρδευτικά δίκτυα, ύδρευση	26.994.000,00 €	26.939.000,00 €	26.939.000,00 €		1.611.448,25 €	2	2.373.894,48 €	2.373.894,48 €	1.611.448,25 €	11.448,25 €	2.428.775,72 €	21215%

ΤΠΑ/ΠΠΑ	Κωδ. Αναπτυξιακού Στόχου	Αναπτυξιακός Στόχος	Κωδ. Άξονα Προτεραιότητας	Άξονας Προτεραιότητας	ΣΤΟΙΧΕΙΑ ΠΡΟΫΠΟΛΟΓΙΣΜΟΥ			ΣΤΟΙΧΕΙΑ ΕΡΓΩΝ						ΣΤΟΙΧΕΙΑ ΥΠΟΕΡΓΩΝ	ΣΤΟΙΧΕΙΑ ΠΛΗΡΩΜΩΝ	
					Προϋπολογισμός (πρώτης έγκρισης)	Προϋπολογισμός (ισχύων)	Προϋπολογισμός (με υπερδέσμευση)	Πλήθος Προσκλήσεων	Προϋπολογισμός Προσκλήσεων	Πλήθος Έργων	Σ Προϋπολογισμός ΠΔΕ	Συνολική Δημόσια Δαπάνη Πράξης	Επιλέξιμη Δημόσια Δαπάνη (ΔΔ) Πράξης	Νομικές Δεσμέυσεις (Επιλ. ΔΔ)	Σ Επιλέξιμων Πληρωμών	Ρυθμός Υλοποίησης
				αποχέτευση, αντιπλημμυρικά κλπ.)												
	3	Κοινωνική ανάπτυξη	3.14	Ολοκληρωμένη ανάπτυξη των αστικών, αγροτικών και παράκτιων περιοχών	194.000,00 €	194.000,00 €	214.990,80 €		193.486,54 €	1	300.000,00 €	300.000,00 €	193.486,54 €	193.486,54 €	2.428.775,72 €	1255%
	3	Κοινωνική ανάπτυξη	3.5	Κοινωνικές επενδύσεις	3.308.000,00 €	3.308.000,00 €	4.490.610,00 €		4.041.000,00 €	3	3.826.200,00 €	3.826.200,00 €	2.541.000,00 €	2.541.000,00 €	1.291.200,00 €	51%
	3	Κοινωνική ανάπτυξη	3.6	Αντιμετώπιση ανισοτήτων στις απομακρυσμένες και νησιωτικές περιοχές	362.192.000,00 €	362.192.000,00 €	464.619.897,60 €		464.618.849,43 €	1	556.000.000,00 €	556.000.000,00 €	464.618.849,43 €	464.618.849,43 €	160.162.900,56 €	34%
	3	Κοινωνική ανάπτυξη	3.8	Ανάπτυξη και Εκσυγχρονισμός Υποδομών όλων των βαθμίδων εκπαίδευσης	202.000,00 €	202.000,00 €	202.000,00 €		36.080,00 €	1	36.079,00 €	36.079,00 €	36.079,00 €	36.079,00 €	36.079,00 €	100%
	4	Ανάπτυξη υποδομών	4.1	Υποδομές ΤΠΕ	70.000,00 €	70.000,00 €	78.400,00 €		70.000,00 €	1	70.000,00 €	70.000,00 €	70.000,00 €	0,00 €	0,00 €	0%
	4	Ανάπτυξη υποδομών	4.3	Λιμενικές υποδομές	467.753.000,00 €	467.753.000,00 €	613.816.493,21 €		612.098.140,48 €	179	754.063.342,35 €	793.275.072,63 €	599.938.270,02 €	562.228.114,58 €	381.283.457,98 €	68%
	5	Εξωστρέφεια	5.3	Προστασία και ανάδειξη μνημείων, αρχαιολογικών χώρων και τόπων ιστορικού ενδιαφέροντος	1.498.000,00 €	1.498.000,00 €	1.498.000,00 €		737.567,87 €	1	1.150.000,00 €	1.150.000,00 €	737.567,87 €	737.567,87 €	495.500,00 €	67%
	5	Εξωστρέφεια	5.4	Προστασία, ανάπτυξη και προβολή της πολιτιστικής κληρονομιάς	7.068.000,00 €	7.068.000,00 €	7.068.000,00 €		3.435.751,02 €	4	3.891.900,00 €	3.891.900,00 €	2.731.351,02 €	2.731.351,02 €	1.708.918,64 €	63%
	5	Εξωστρέφεια	5.6	Υποδομές και δράσεις	780.000,00 €	780.000,00 €	780.000,00 €		39.688,00 €	2	530.000,00 €	530.000,00 €	39.688,00 €	39.688,00 €	0,00 €	0%

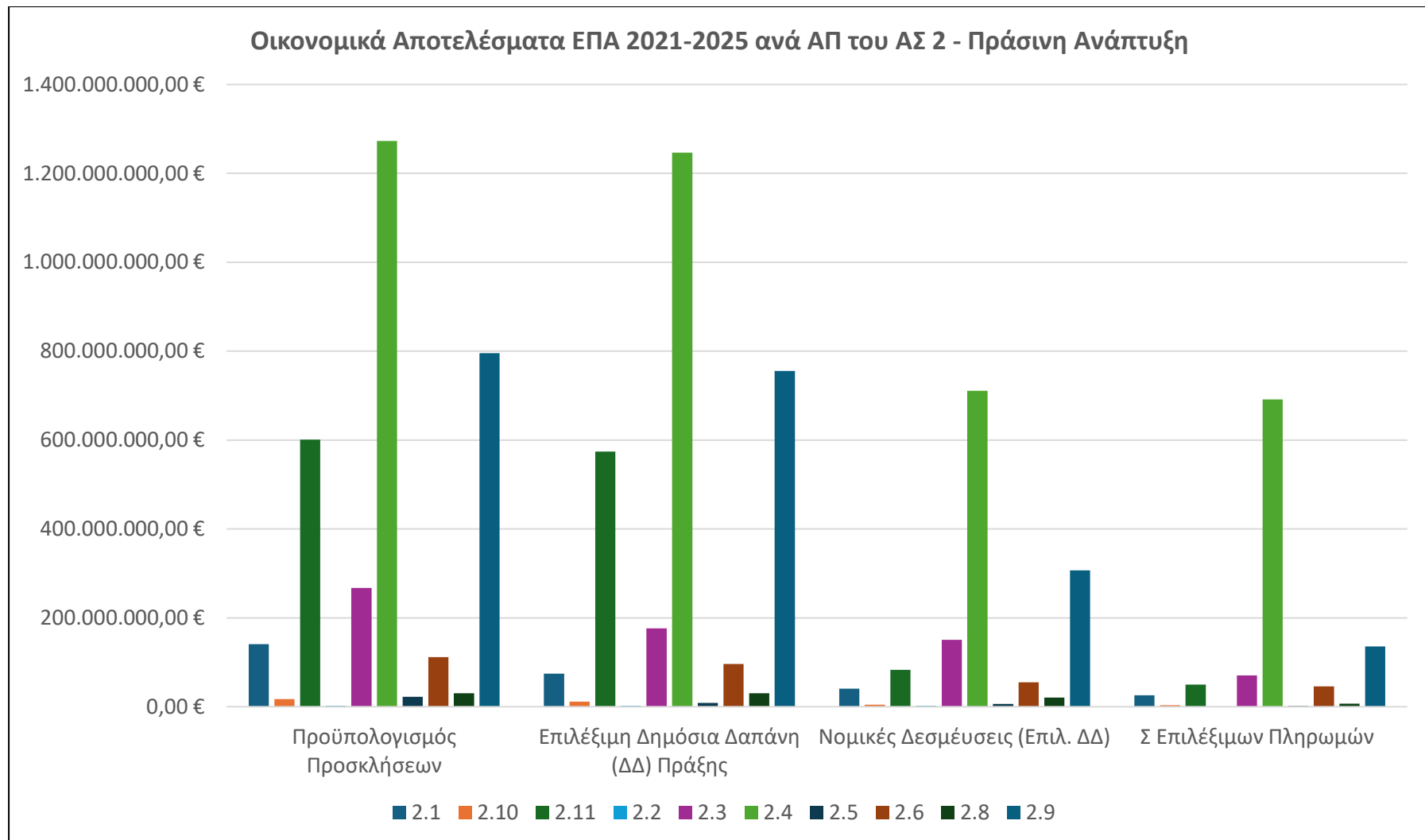
ΤΠΑ/ΠΠΑ	Κωδ. Αναπτυξιακού Στόχου	Αναπτυξιακός Στόχος	Κωδ. Άξονα Προτεραιότητας	Άξονας Προτεραιότητας	ΣΤΟΙΧΕΙΑ ΠΡΟΫΠΟΛΟΓΙΣΜΟΥ			ΣΤΟΙΧΕΙΑ ΕΡΓΩΝ						ΣΤΟΙΧΕΙΑ ΥΠΟΕΡΓΩΝ	ΣΤΟΙΧΕΙΑ ΠΛΗΡΩΜΩΝ	
					Προϋπολογισμός (πρώτης έγκρισης)	Προϋπολογισμός (ισχύων)	Προϋπολογισμός (με υπερδέσμευση)	Πλήθος Προσκλήσεων	Προϋπολογισμός Προσκλήσεων	Πλήθος Έργων	Σ Προϋπολογισμός ΠΔΕ	Συνολική Δημόσια Δαπάνη Πράξης	Επιλέξιμη Δημόσια Δαπάνη (ΔΔ) Πράξης	Νομικές Δεσμέυσεις (Επιλ. ΔΔ)	Σ Επιλέξιμων Πληρωμών	Ρυθμός Υλοποίησης
				σύγχρονου πολιτισμού												
	6	Υποστήριξη Προγραμμάτων	6.1	Διοικητική Υποστήριξη	296.000,00 €	202.000,00 €	202.000,00 €		50.000,00 €	1	50.000,00 €	50.000,00 €	50.000,00 €	0,00 €	0,00 €	0%
	6	Υποστήριξη Προγραμμάτων	6.2	Τεχνική Βοήθεια	1.097.000,00 €	330.000,00 €	366.300,00 €		289.350,40 €	3	311.186,80 €	311.186,80 €	289.350,40 €	288.853,72 €	288.853,72 €	100%
				Σύνολο	898.253.000,00 €	897.235.000,00 €	1.158.267.316,71 €	81	1.120.659.463,31 €	229	1.593.670.005,15 €	1.632.881.735,43 €	1.102.997.991,83 €	1.060.129.066,59 €	573.133.835,73 €	54%
ΥΠΟΥΡΓΕΙΟ ΠΑΙΔΕΙΑΣ, ΘΡΗΣΚΕΥΜΑΤΩΝ ΚΑΙ ΑΘΛΗΤΙΣΜΟΥ	2	Πράσινη ανάπτυξη	2.1	Ενεργειακή απόδοση	0,00 €	250.629,40 €	210.201,29 €		250.629,40 €	5	238.388,21 €	238.388,21 €	209.726,70 €	209.726,70 €	131.080,40 €	63%
	2	Πράσινη ανάπτυξη	2.4	Πρόληψη & διαχείριση κινδύνων	0,00 €	478.256,04 €	406.789,52 €		478.256,04 €	7	626.733,30 €	626.733,30 €	408.977,34 €	326.960,78 €	128.583,70 €	39%
	2	Πράσινη ανάπτυξη	2.8	Στήριξη φιλικών προς το περιβάλλον διεργασιών παραγωγής & αποδοτικής χρήσης πόρων	0,00 €	1.992.347,23 €	1.476.218,36 €		1.992.347,23 €	11	3.114.585,76 €	3.114.585,76 €	2.013.581,88 €	1.534.469,99 €	1.222.604,81 €	80%
	3	Κοινωνική ανάπτυξη	3.1	Υγεία υποδομές, εξοπλισμός	23.000.000,00 €	30.000.000,00 €	22.574.516,70 €		30.000.000,00 €	17	30.973.051,09 €	30.973.051,09 €	17.739.689,74 €	4.553.888,36 €	3.649.522,35 €	80%
	3	Κοινωνική ανάπτυξη	3.13	Υποδομές στον τομέα του αθλητισμού	0,00 €	58.351.329,04 €	70.267.199,05 €		77.992.386,39 €	111	61.558.501,51 €	61.558.501,51 €	60.765.621,60 €	23.957.738,07 €	11.761.506,82 €	49%
	3	Κοινωνική ανάπτυξη	3.4	Ενίσχυση υποδομών για βελτίωση της οικονομικής και κοινωνικής ενσωμάτωσης ΑΜΕΑ	17.800.000,00 €	12.271.655,50 €	12.271.655,50 €		3.798.683,70 €	4	3.751.136,54 €	3.751.136,54 €	3.272.492,72 €	3.099.250,11 €	1.117.770,03 €	36%
	3	Κοινωνική ανάπτυξη	3.5	Κοινωνικές επενδύσεις	22.000.000,00 €	12.000.000,00 €	12.000.000,00 €		9.787.020,00 €	7	59.027.348,46 €	59.027.348,46 €	7.187.279,93 €	6.690.793,62 €	5.817.527,13 €	87%
	3	Κοινωνική ανάπτυξη	3.6	Αντιμετώπιση	0,00 €	3.385.782,79 €	3.385.782,79 €		2.867.270,83 €	12	3.220.552,17 €	3.227.619,29 €	2.880.706,68 €	983.010,27 €	869.730,64 €	88%

ΤΠΑ/ΠΠΑ	Κωδ. Αναπτυξιακού Στόχου	Αναπτυξιακός Στόχος	Κωδ. Άξονα Προτεραιότητας	Άξονας Προτεραιότητας	ΣΤΟΙΧΕΙΑ ΠΡΟΫΠΟΛΟΓΙΣΜΟΥ			ΣΤΟΙΧΕΙΑ ΕΡΓΩΝ						ΣΤΟΙΧΕΙΑ ΥΠΟΕΡΓΩΝ	ΣΤΟΙΧΕΙΑ ΠΛΗΡΩΜΩΝ	
					Προϋπολογισμός (πρώτης έγκρισης)	Προϋπολογισμός (ισχύων)	Προϋπολογισμός (με υπερδέσμευση)	Πλήθος Προσκλήσεων	Προϋπολογισμός Προσκλήσεων	Πλήθος Έργων	Σ Προϋπολογισμός ΠΔΕ	Συνολική Δημόσια Δαπάνη Πράξης	Επιλέξιμη Δημόσια Δαπάνη (ΔΔ) Πράξης	Νομικές Δεσμέυσεις (Επιλ. ΔΔ)	Σ Επιλέξιμων Πληρωμών	Ρυθμός Υλοποίησης
		ανάπτυξη		ανισοτήτων στις απομακρυσμένες και νησιωτικές περιοχές		€										
	3	Κοινωνική ανάπτυξη	3.8	Ανάπτυξη και Εκσυγχρονισμός Υποδομών όλων των βαθμίδων εκπαίδευσης	499.700.000,00 €	530.700.000,00 €	716.657.280,00 €		695.698.381,78 €	558	810.247.097,57 €	810.254.053,89 €	584.898.544,74 €	338.478.633,82 €	253.621.566,02 €	75%
	5	Εξωστρέφεια	5.6	Υποδομές και δράσεις σύγχρονου πολιτισμού	31.000.000,00 €	28.800.000,00 €	28.800.000,00 €		14.979.539,52 €	49	13.903.946,88 €	13.903.946,88 €	9.119.671,10 €	6.667.353,81 €	5.120.680,37 €	77%
	6	Υποστήριξη Προγραμμάτων	6.1	Διοικητική Υποστήριξη	2.200.000,00 €	2.500.000,00 €	2.500.000,00 €		1.020.599,58 €	4	564.643,98 €	564.643,98 €	564.643,98 €	564.643,98 €	564.643,98 €	100%
	6	Υποστήριξη Προγραμμάτων	6.2	Τεχνική Βοήθεια	5.000.000,00 €	6.200.000,00 €	6.200.000,00 €		3.830.000,00 €	9	1.518.215,07 €	1.568.215,07 €	1.568.215,07 €	41.664,00 €	9.597,60 €	23%
				Σύνολο	600.700.000,00 €	686.930.000,00 €	876.749.643,21 €	67	842.695.114,47 €	794	988.744.200,54 €	988.808.223,98 €	690.629.151,48 €	387.108.133,51 €	284.014.813,85 €	100%
					8.711.634.095,64 €	8.605.452.243,26 €	12.099.631.855,59 €	1232	10.415.995.464,26 €	5.294	31.175.032.068,82 €	31.369.699.821,27 €	10.075.253.830,55 €	5.444.539.977,39 €	3.840.713.274,52 €	71%

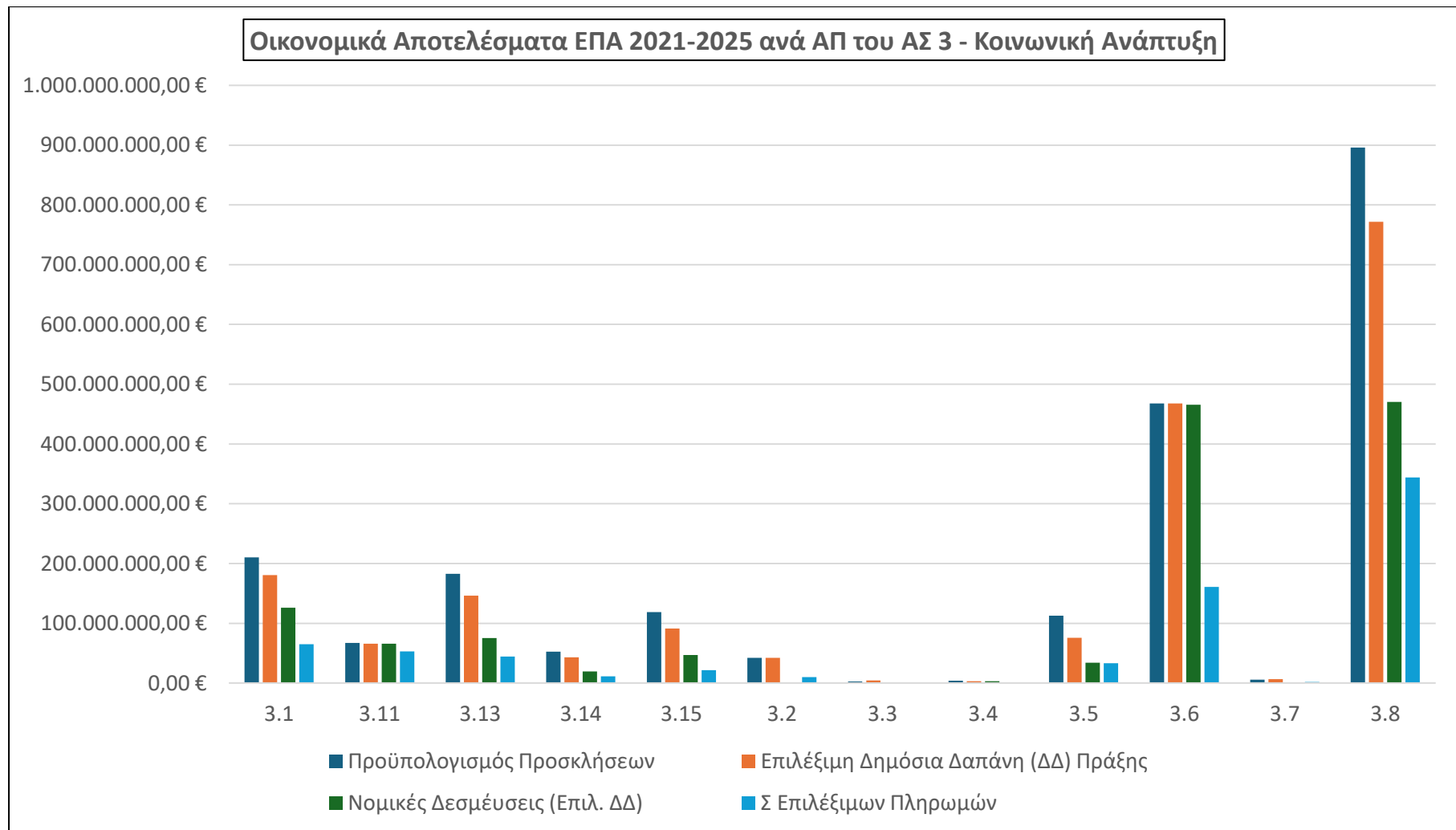
Παράρτημα III - Πρόοδος Υλοποίησης ΕΠΑ 2021-2025 ανά Άξονα Προτεραιότητας



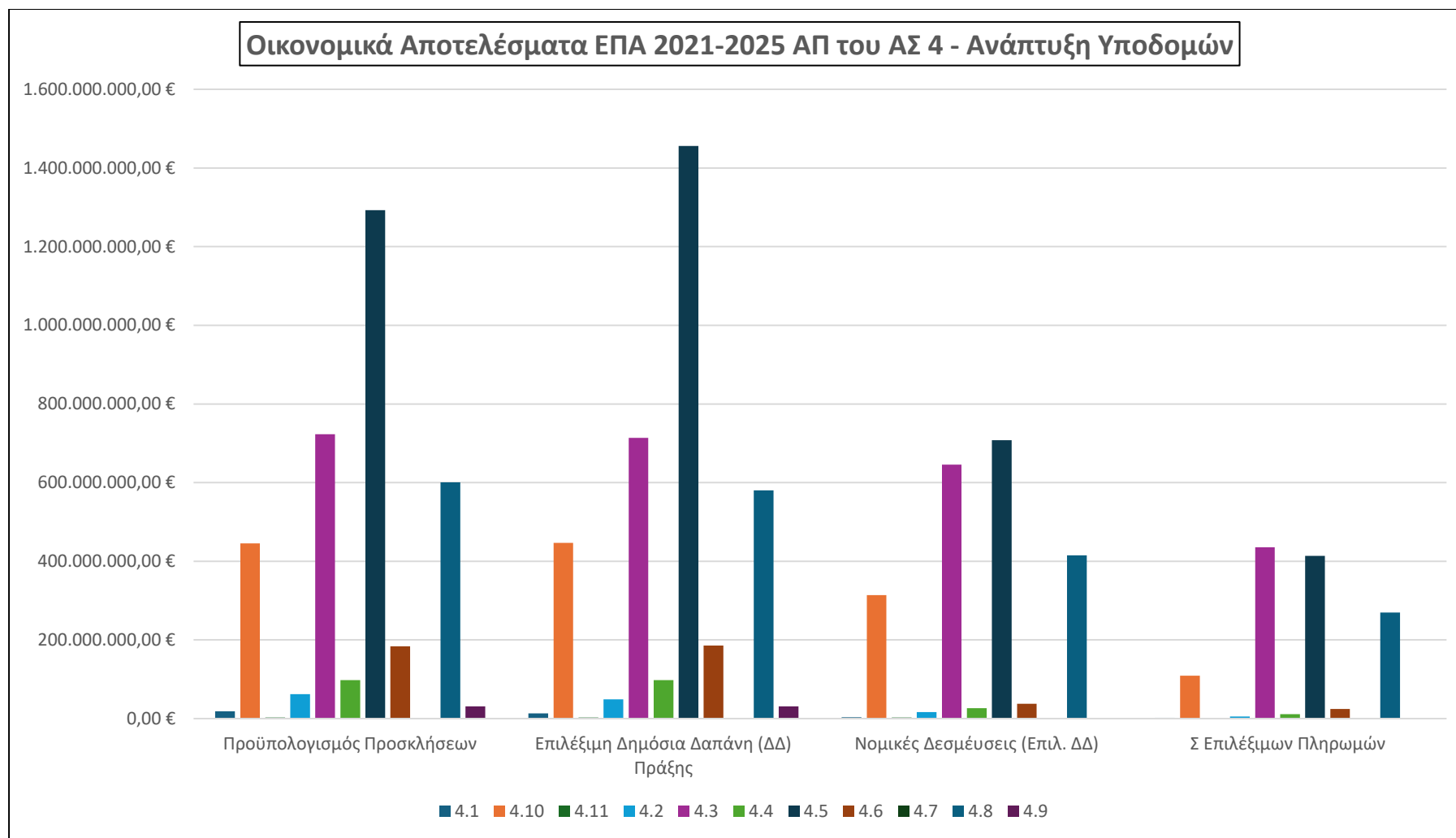
Διάγραμμα 67 Οικονομικά Αποτελέσματα ΑΣ 1- Έξυπνη Ανάπτυξη



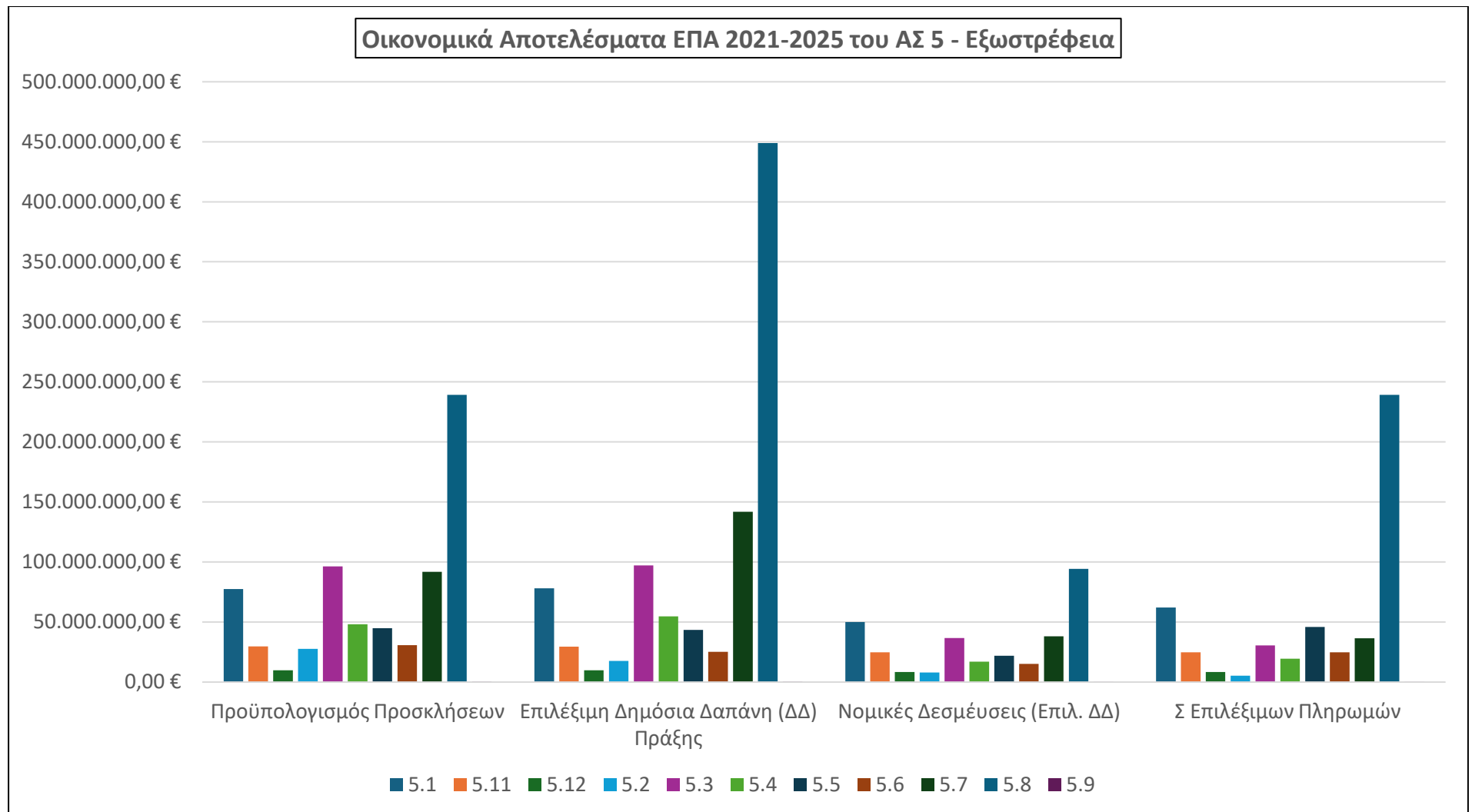
Διάγραμμα 68 Οικονομικά Αποτελέσματα ΑΣ 2 – Πράσινη Ανάπτυξη



Διάγραμμα 69 Οικονομικά Αποτελέσματα ΑΣ 3 – Κοινωνική Ανάπτυξη



Διάγραμμα 70 Οικονομικά Αποτελέσματα ΑΣ 4 – Ανάπτυξη Υποδομών



Διάγραμμα 71 Οικονομικά Αποτελέσματα ΕΠΑ 2021-2025 του ΑΣ 5 - Εξωστρέφεια

